

MOVIMENTAÇÃO PROCESSUAL

Ações e Recursos Novos
Indicadores TJRJ | março 2026

231.936

Execuções Novas
Datajud | fevereiro 2026

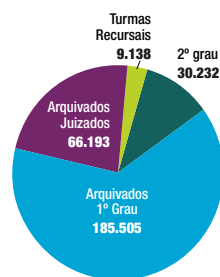
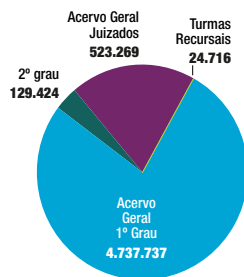
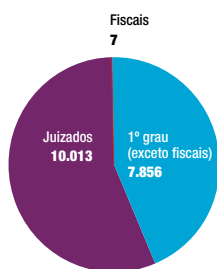
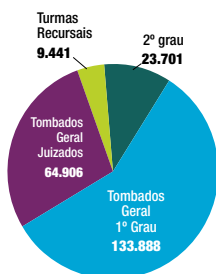
17.876

Ações e Recursos Pendentes
Indicadores TJRJ | março 2026

5.415.146

Ações e Recursos Arquivados
Indicadores TJRJ | março 2026

291.068



PERCENTUAL DE PROCESSOS ELETRÔNICOS | DATAJUD

Percentual de Casos Novos Eletrônicos (1º G, JE, 2º G e Turmas)	FEV/26
Percentual 1º G, JE, 2º G e Turmas	99,98%
Quantitativo de processos físicos 1º G, JE, 2º G e Turmas	23
Quantitativo de processos eletrônicos 1º G, JE, 2º G e Turmas	121.071

Percentual de Pendentes Eletrônicos 1º G e JE	FEV/26
Percentual 1º grau + juizados	98,08%
Total Pendentes 1º grau + juizados	5.006.656
Quantitativo de processos físicos	96.347
Quantitativo de processos eletrônicos	4.910.309

Percentual de Pendentes Eletrônicos 1º G e JE (sem Div. Ativa)	FEV/26
Percentual 1º grau + juizados (excluir dívida ativa)	98,31%
Total Pendentes 1º grau + juizados (excluir dívida ativa)	3.438.782
Quantitativo de processos físicos	58.286
Quantitativo de processos eletrônicos	3.380.496

Percentual de Pendentes 2º Grau	FEV/26
Percentual 2º grau	99,57%
Total Pendentes 2º grau	217.464
Quantitativo de processos físicos	933
Quantitativo de processos eletrônicos	216.531

TAXA DE CONGESTIONAMENTO | DATAJUD

Taxa de congestionamento bruta DATAJUD	FEV/26
Tx Cong Bruta TJRJ	66,51%
1º grau	73,05%
2º grau	47,48%
Juizados	45,87%
Turmas	34,46%

Índice de atendimento à demanda DATAJUD	FEV/26
IAD TJRJ	124,85%
1º grau	154,57%
2º grau	84,22%
Juizados	101,38%
Turmas	87,78%

Taxa de congestionamento líquida DATAJUD	FEV/26
Tx Liq TJRJ	64,82%
1º grau	71,36%
2º grau	46,65%
Juizados	45,23%
Turmas	33,61%

Demais taxas de congestionamento DATAJUD	FEV/26
Tx Cong Bruta Exe Fiscal	68,60%
Tx Cong Bruta Conhecimento Criminal	61,20%
Tx Cong Liq Exe Fiscal	65,08%
Tx Cong Liq Criminal	60,47%



EM NÚMEROS

MARÇO 2026

PESSOAL		
Magistrados	881	
Desembargadores	208	
Juízes	673	
Administrativo	35	
Servidores	13.215	
1º Grau	9.509	71,96%
2º Grau	1.681	12,72%
Administrativo	2.025	15,32%
[*] Considerados na 1ª instância 36 servidores cedidos a outros órgãos.		
Servidores Inativos	7.833	
Juízes Leigos	214	
Mediadores voluntários	472	
Mediadores judiciais	61	
Conciliadores	322	
Facilitadores de Justiça Restaurativa	96	
Expositores das Oficinas de Parentalidade	62	
Expositores das Oficinas de Convivência	32	
Oficinas de parentalidade realizadas	27	
Modalidade presencial	25	
Modalidade telepresencial	02	
Oficina de Convivência	04	
Círculo de diálogo (J.R)	19	
Círculo de Mulheres	02	
Círculo de Homens	08	
Círculo Reflexivo de Gênero	02	
Projeto “Sete Rotas”	0	
Projeto “Minha História”	0	
Oficinas de Comunicação Não Violenta (CNV)	01	
Expositores de CNV	26	
Grupo de Apoio à Convivência e aos Cuidados Parentais	0	
Cuidar das Relações Parentais	02	
Oficina Pré-Mediação Familiar e Grupo de Orientação Familiar	01	
Estagiários	5.584	
1º Grau	3.824	
2º Grau	246	
Administrativo	1.514	
Residentes	825	
1º Grau	638	
2º Grau	148	
Administrativo	39	
Prestadores de Serviço	6.531	
Responsabilidade Fiscal		
Despesa de Pessoal (Março/26)	R\$ 1.116.623.778,84	
Limite da LRF	4,46%	
Cargos em Comissão	4.853	44.759.560,18
Funções Gratificadas	2.519	11.983.143,74

METAS CNJ (2026)	%
1	Julgar quantidade maior de proc. conhere. do que distr. de 20/12/25 a 19/12/26, excluídos os suspens. e sobrest. de 20/12/25 a 19/12/26. <p>1º Grau: 118,71% 2º Grau: 55,76% Juizado Especial: 79,44% Turma Recursal: 67,64%</p>
2	Ident. e julgar, até 31/12/2026, pelo menos, 80% proc. distr. até 31/12/2022 no 1º Grau; 90% distr. até 31/12/2023 no 2º Grau e 95% distr. até 31/12/2023 em Juizados e TR e 100% dos processos de conhecimento pendentes de julgamento há 15 anos (2011 ou mais) <p>1º Grau: 88,81% Processos mais antigos 1º Grau: 0,62% 2º Grau: 108,50% Processos mais antigos 2º Grau: 1,92% Juizado Especial: 93,63% Processos mais antigos Juizado Especial: 0,10% Turma Recursal: 84,81% Processos mais antigos Turma Recursal: 8,57%</p>
3	Aumentar o indicador Índice de Conciliação do Justiça em Números em 1 ponto percent. em relação a 2025. Cláusula de barreira: 18% <p>1º Grau: 87,51% Juizado Especial: 76,91%</p>
4	Ident. e julgar, até 31/12/2026, 65% ações improb. administ. e ações penais crimes contra a Administ. Públ. dist. até 31/12/2022, em especial corrupção ativa e passiva, peculato em geral e concussão e ident. e julgar até 26/10/2026, 100% das ações de improb. administ. distribuídas até 26/10/2022. <p>1º Grau: 106,20% Improb. Administrativa: 45,74% 2º Grau: 150,86% Improb. Administrativa: 97,38% Juizado Especial: 120,38% Turma Recursal: 127,09%</p>
5	Reduzir em 0,5 ponto percentual a taxa de congestionamento líquida de processo de conhecimento em relação a 2025. Cláusula de barreira: 52% <p>Taxa de Congestionamento: 65,91% Cumprimento Meta 5: 98,93%</p>
6	Ident. e julgar, até 31/12/2026, 50% dos processos relacionados às ações ambientais distribuídos até 31/12/2025. <p>1º Grau: 3,05% 2º Grau: 14,56% Juizado Especial: 6,52% Turma Recursal: 0,00%</p>
7	Ident. e julgar, até 31/12/2026, 50% dos processos relacionados aos direitos das comunidades indígenas, 50% dos processos relacionados aos direitos das comunidades quilombolas, e 50% dos processos relacionados aos crimes de racismo, aos crimes de injúria racial e aos crimes de ódio, violência e discriminação, distribuídos até 31/12/2025. <p>Indígenas 1º Grau: 0,00% 2º Grau:100% Quilombola 1º Grau: 0,00% 2º Grau:100% Racismo 1º Grau: 6,64% 2º Grau: 12,77% Indígenas Juizado Especial: 0,00% Quilombola Juizado Especial: 100% Racismo Juizado Especial: 0,00% Indígena Turma Recursal: 100% Quilombola Turma Recursal: 100% Racismo Turma Recursal: 0</p>
8	Ident. e julgar, até 31/12/2026, 75% dos casos de feminicídio dist. até 31/12/2024 e 90% dos casos de violência doméstica e familiar contra a mulher dist. até 31/12/2024. <p>Violença Doméstica 1º Grau: 72,71% / 2º Grau: 103,10% Feminicídio 1º Grau: 59,80% 2º Grau: 118,52% Violença Doméstica Juizado Especial: 50,34% Feminicídio Juizado Especial: 100% Violença Doméstica Turma Recursal: 0,00% Feminicídio Turma Recursal: 100%</p>
9	Desenvolver, no ano de 2026, dois projetos inovadores, um com foco na melhoria dos serviços judiciais (atividade finalística), e um com foco na melhoria organizacional (processos internos), relacionados a um dos Macrodesafios da Estratégia Nacional, a partir dos Laboratórios de Inovação de ao menos duas instituições públicas. <p>N/D</p>
10	Ident. e julgar, até 31/12/2026: no 1º grau, 90% e no 2º grau, 99% dos processos em fase de conhecimento, nas competências da Infância e Juventude cível e de apuração de ato infracional, distribuídos até 31/12/2024 nas respectivas instâncias. <p>1º Grau: 53,01% 2º Grau: 95,46%</p> <p>Dados extraídos do painel-metas CNJ atualizado em 08/04/2026, com dados de referência de 31/01/2026.</p>

RESPONSABILIDADE SOCIAL		
Pessoas beneficiadas pelos projetos sociais, acesso à justiça e promoção da cidadania (Projetos, Perícia Genética e Perícia Judicial)	2.253	
Participantes Proj. Inclusão Social (Participantes que passaram pelos projetos)	227	
Voluntariado Continuado	633	
Participantes das Palestras de Sustentabilidade e Responsabilidade Social	159	

ORÇAMENTO E FINANÇAS		
Orçamento 2026	Acumulado até março/2026	
Fonte 100/101 (TJ):	R\$ 5.752.400.194,00	
Fonte 230(FETJ)	R\$ 2.116.940.000,00	
Fonte 232(FETJ)	R\$ 1.837.720.000,00	
Total:	R\$ 9.707.060.194,00	

Despesas (total até março/2026)		
Fonte 100/101 (TJ):	R\$ 1.351.677.939,98	
Fonte 232 (FETJ)	R\$ 293.081.623,12	
Fonte 230 (FETJ)	R\$ 469.208.704,40	
Total	R\$ 2.113.968.267,50	

Receita (total até março/2026)		
Fonte 100/101 (TJ)	R\$ 1.351.677.939,98	
Fonte 230 (TJ)	R\$ 4.098.264,47	
Fonte 230 (FETJ)	R\$ 613.279.445,96	
Fonte 232 (FETJ)	R\$ 415.435.719,01	
Total	R\$ 2.384.491.369,42	

OBS 1: Os valores referentes ao Orçamento se referem aos aprovados pelo Aviso TJ nº 06/2026 publicado no DJERJ em 19/01/2026, fls 03 a 06.
OBS 2: Portaria SGP/CF 02/2026, publicada em 29/01/2026, com crédito adicional de R\$ 127.000.000,00 para o TJERJ (Fonte 100).

Custo da prestação jurisdicional por processo		
Período Março/2025 – Janeiro/2026	R\$ 3.506,37	
Nota: A apuração do custo por processo considera o valor acumulado referente a 12 meses, sendo o mês de referência e os onze anteriores.		
Fonte: SGP/CF		
Precatórios Pagos		
Quantidade de Precatórios	934	
Quantidade de pagamentos	1.999	
Valor	R\$ 254.506.554,72	

GESTÃO			
Projetos estratégicos	16		
Em execução	12		
Concluídos	02		
% de Implementação	63,11%		
Projetos no prazo	12		
Projetos em atraso	1		
Fase de lançamento GRP	1		
Órgãos Colegiados Administrativos			
Órgãos Colegiados Administrativos internos	122		
Órgãos Colegiados Administrativos externos com representatividade do TJRJ	41		
Órgãos Colegiados Administrativos apoiados pela DEACO	163		
Gestão Arquivística			
Processos digitalizados pelo DEGEA originários: <p>1) Dos pedidos de desarquivamento 2) Dos Juízos ref. processos em tramitação</p>			
	Total: 6.075		
Atendimento a pesquisadores	23		
Total de documentos disponibilizados a pesquisadores	244		
Total de processos e documentos descartados pelo DEGEA	2.324		

Assessoramento aos Juizes Auxiliares da Presidência			
Movimentação / processamento dos procedimentos administrativos SEI pelo Departamento de Apoio à Presidência	4.743		

Núcleo de Auditoria Interna			
	Previsão Anual	Em execução	Realizadas
Asseguração do Relatório de Gestão Fiscal	3		1
Análise da Prestação de Contas	11	11	-
Auditorias	8	2	1
Auditorias Coordenadas do CNJ	1		-
Monitoramentos realizados	16	3	2
Atividades de Apoio ao Tribunal de Contas do Estado do RJ	108	-	24

Data base dos dados: (31/03)

ATIVIDADE JURISDICIONAL		
	Unidades	
	Comarcas	Regionais
	81	14
Câmaras	40	
Câmaras de Direito Público	10	
Câmaras de Direito Privado	22	
Câmaras Criminais	8	
Total de Varas	533	
Cível	200	
Família	89	
Criminal	86	
Vara Única	37	
1ª Vara	20	
2ª Vara	20	
Fam. Inf. Juv. e Id.	20	
Fazenda Pública	17	
Inf. Juv. e Id.	10	
Órfãos e Sucessões	7	
Empresarial	7	
Execuções Penais	1	
Auditoria Militar	1	
Inf. e Juv.	1	
Registros Públicos	1	
Execuções e Medidas socioeducativas	1	
Vara Especializada em Organização Criminosa	3	
Vara de Execuções de Penas e Medidas Alternativas	1	
Vara Especializada em Crimes contra a Criança e Adolescente	1	
Vara Especializada em Pessoas Idosas	1	
Vara da Infância e da Juventude Protetiva	4	
Vara das Garantias	5	

Núcleo de Justiça 4.0	12
1º Núcleo de Justiça 4.0 – Saúde Pública	1
2º Núcleo de Justiça 4.0 – Instituições Bancárias (Varas Cíveis 4º NUR)	1
3º Núcleo de Justiça 4.0 – Águas e Esgotos (Varas Cíveis da Capital)	1
4º Núcleo de Justiça 4.0 – Direito Ambiental	1
5º Núcleo de Justiça 4.0 – Causas Fazendárias até 60 salários mínimos	1
6º Núcleo de Justiça 4.0 – Saúde Privada (Vara Cível)	1
7º Núcleo de Justiça 4.0 – Saúde Privada (JEC)	1
8º Núcleo de Justiça 4.0 – Energia Elétrica (Varas Cíveis 4º NUR)	1
9º Núcleo de Justiça 4.0 – Água e Esgoto (Varas Cíveis 4º NUR)	1
10º Núcleo de Justiça 4.0 – Energia Elétrica (Varas Cíveis da Capital)	1
11º Núcleo de Justiça 4.0 – Instituições Bancárias (Varas Cíveis da Capital)	1
12º Núcleo de Justiça 4.0 – Órfãos e Sucessões (Varas de Família das Regionais da Capital e 4º NUR)	1

Juizados Especiais	149
Juizados Especiais Cíveis (73) e adjuntos (54)	127
Juizados Especiais Criminais (14) e adjuntos (1)	15
Juizado da Fazenda Pública	5
Juizado Especial do Torcedor e dos Grandes Eventos do Rio de Janeiro	1
Juizados de Violência contra a Mulher e JECRIM (03) e adjuntos (75)	78
Juizados de Violência contra a Mulher	11

Turmas Recursais	9
Cível	5
Criminal	2
Fazenda Pública	2

Turma de Uniformização	1
Relatório Estatístico do Plantão Judicial de 2º grau	183
Cível	
HC	15
Agravo de Instrumento	38
Mandado de Segurança	15
Procedimento comum	5
Habeas Data	0
Criminal	
HC	105
Mandado de Segurança	0
Habeas Data Criminal	0
Agravo de Instrumento	0
Procedimento comum	5

MÉTODOS CONSENSUAIS DE SOLUÇÃO DE CONFLITOS		
Centros Judiciários de Solução de Conflitos e Cidadania – CEJUSCs (Sendo 2 virtuais)	45	
Casas de Família estruturadas	7	
Polos avançados de solução de conflitos extrajudiciais – PASCES (convênios universidades)	6	

Dados Estatísticos		
Audiências de Mediação	5.842	
Índice de acordo	33,8%	
Judicial	3.945	
Índice de acordo	34,8%	
Pré-processual	1.897	
Índice de acordo	31,8%	

SEGURANÇA E LOGÍSTICA		
Monitoramento por CFTV	278	
Edificações com controle de acesso	88	
Câmeras	5.109	
Sistemas de alarmes presenciais	126 + Central do Brasil (1)	
Sistemas de alarmes de pânico (capital)	337	
Sistemas de alarme de pânico (interior)	932	
Atendimentos a solicitações (ordem de serviço)	4.690	
Área construída	713.639,07 m²	
Área útil	635.138,77 m²	
Área Total	1.086.065,50 m²	
Orçamento de construção e reforma	R\$ 273.362.357,29	

Consumo de água (fevereiro 2026)		
Consumo (m³)	52.460,600 m³	
Valor Total Pago (R\$)	1.328.324,27	

Consumo de energia (fevereiro 2026)		
Total de energia comprada(kWh)	6.869.962,95 kWh	
Total de energia fotovoltaica consumida (KWh)	R\$ 62.163,40 KWh	
Valor Total da energia comprada (R\$)	R\$ 5.623.900,93	

Consumo de papel (março 2026)		
Resmas / Per Capita	10.263	
Consumo Gasto (R\$)	200.530,05	

Telefonia		
Telefonia Fixa	R\$ 65.217,23*	
Telefonia Móvel	R\$ 128.349,23*	
Total	R\$ 193.566,46*	

*Fevereiro/2025

COMUNICAÇÃO		
Imprensa		
Demanda externa	639	
Demanda interna	490	
Demanda redes sociais	123	
Inserções Institucionais na Mídia	467	
Total de notícias publicadas	1.768	
Positivas	1.752	
Negativas	16	

Portal do Conhecimento		
Acessos Home (página inicial do Portal)	3.365	
Acessos ao Portal (todas as páginas do Portal)	531.169	

Museu da Justiça – Rio / Niterói		
Exposições/eventos disponibilizados ao público	18	
Público presencial	1.971	
Público virtual	14.502	
Atendimento a Pesquisadores	629	

Diário da Justiça Eletrônico do Estado do Rio de Janeiro		
Publicação de Documentos no DJERJ	10.720	