

MOVIMENTAÇÃO PROCESSUAL

Ações e Recursos Novos
Indicadores TJRJ | fevereiro 2026

201.667

Execuções Novas
Datajud | janeiro 2026

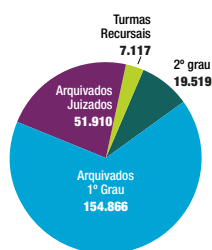
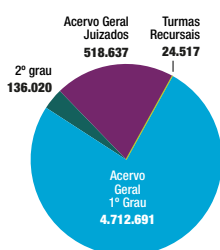
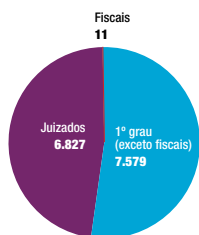
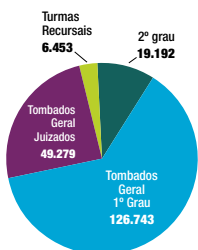
14.417

Ações e Recursos Pendentes
Indicadores TJRJ | fevereiro 2026

5.391.865

Ações e Recursos Arquivados
Indicadores TJRJ | fevereiro 2026

233.412



PERCENTUAL DE PROCESSOS ELETRÔNICOS | DATAJUD

Percentual de Casos Novos Eletrônicos (1º G, JE, 2º G e Turmas)	JAN/26	Percentual de Pendentes Eletrônicos 1º G e JE (sem Div. Ativa)	JAN/26
Percentual 1º G, JE, 2º G e Turmas	99,99%	Percentual 1º grau + juizados (excluir dívida ativa)	98,28%
Quantitativo de processos físicos 1º G, JE, 2º G e Turmas	10	Total Pendentes 1º grau + juizados (excluir dívida ativa)	3.426.199
Quantitativo de processos eletrônicos 1º G, JE, 2º G e Turmas	114.083	Quantitativo de processos físicos	58.964
		Quantitativo de processos eletrônicos	3.367.235
Percentual de Pendentes Eletrônicos 1º G e JE	JAN/26	Percentual de Pendentes 2º Grau	JAN/26
Percentual 1º grau + juizados	98,05%	Percentual 2º grau	99,57%
Total Pendentes 1º grau + juizados	4.978.976	Total Pendentes 2º grau	215.670
Quantitativo de processos físicos	97.229	Quantitativo de processos físicos	935
Quantitativo de processos eletrônicos	4.881.747	Quantitativo de processos eletrônicos	214.735

TAXA DE CONGESTIONAMENTO | DATAJUD

Taxa de congestionamento bruta DATAJUD	JAN/26	Índice de atendimento à demanda DATAJUD	JAN/26
Tx Cong Bruta TJRJ	66,03%	IAD TJRJ	131,69%
1º grau	72,54%	1º grau	168,01%
2º grau	47,23%	2º grau	84,99%
Juizados	45,28%	Juizados	104,42%
Turmas	34,21%	Turmas	87,38%
Taxa de congestionamento líquida DATAJUD	JAN/26	Demais taxas de congestionamento DATAJUD	JAN/26
Tx Liq TJRJ	64,28%	Tx Cong Bruta Exe Fiscal	67,80%
1º grau	70,79%	Tx Cong Bruta Conhecimento Criminal	60,37%
2º grau	46,39%	Tx Cong Liq Exe Fiscal	64,08%
Juizados	44,59%	Tx Cong Liq Criminal	59,63%
Turmas	33,42%		



EM NÚMEROS

FEVEREIRO 2026

PESSOAL		
Magistrados	882	
Desembargadores	209	
Juízes	673	
Administrativo	36	
Servidores	13.204	
1º Grau	9.495	71,91%
2º Grau	1.687	12,78%
Administrativo	2.022	15,31%
<small>*Considerados na 1ª instância 36 servidores cedidos a outros órgãos.</small>		
Servidores Inativos	7.842	
Juízes Leigos	218	
Mediadores voluntários	441	
Mediadores judiciais	61	
Conciliadores	327	
Facilitadores de Justiça Restaurativa	96	
Expositores das Oficinas de Parentalidade	62	
Expositores das Oficinas de Convivência	32	
Oficinas de parentalidade realizadas	23	
Modalidade presencial	21	
Modalidade telepresencial	02	
Oficina de Convivência	06	
Círculo de diálogo (J.R)	08	
Círculo de Mulheres	01	
Círculo de Homens	08	
Círculo Reflexivo de Gênero	02	
Projeto “Sete Rotas”	0	
Projeto “Minha História”	0	
Oficinas de Comunicação Não Violenta (CNV)	01	
Expositores de CNV	26	
Grupo de Apoio à Convivência e aos Cuidados Parentais	0	
Cuidar das Relações Parentais	02	
Oficina Pré-Mediação Familiar e Grupo de Orientação Familiar	01	
Estagiários	5.495	
1º Grau	3.755	
2º Grau	240	
Administrativo	1.500	
Residentes	841	
Prestadores de Serviço	6.531	

Responsabilidade Fiscal		
Despesa de Pessoal (fevereiro/26)	R\$ 721.983.573,61	
Limite da LRF	4,46%	
Cargos em Comissão	4.853	44.843.521,02
Funções Gratificadas	2.519	11.912.816,73

METAS CNJ (2025)	%	
1	Julgar quantidade maior de proc. conhec. do que distr. de 20/12/24 a 19/12/25, excluídos os suspens. e sobrest. de 20/12/24 a 19/12/25.	1º Grau: 100,75% 2º Grau: 96,74% Juizado Especial: 109,74% Turma Recursal: 100,67%
2	Ident. e julgar, até 31/12/2025, pelo menos, 80% proc. distr. até 31/12/2021 no 1º Grau; 90% distr. até 31/12/2022 no 2º Grau e 95% distr. até 31/12/2022 em Juizados e TR e 100% dos processos de conhecimento pendentes de julgamento há 15 anos (2010 ou mais)	1º Grau: 98,45% Processos mais antigos 1º Grau: 12,99% / 2º Grau: 109,36% Processos mais antigos 2º Grau:17,53% Juizado Especial: 98,92% Processos mais antigos Juizado Especial: 0,58% Turma Recursal: 86,48% Processos mais antigos Turma Recursal: 39,80%
3	Aumentar o indicador Índice de Conciliação do Justiça em Números em 1 ponto percent. em relação a 2024. Cláusula de barreira: 17%	1º Grau: 100% Juizado Especial: 51,10%
4	Ident. e julgar, até 31/12/2025, 65% ações improb. administ. e ações penais crimes contra a Administ. Públ. dist. até 31/12/2021, em especial corrupção ativa e passiva, peculato em geral e concussão e ident. e julgar até 26/10/2025, 100% das ações de improb. administ. distribuídas até 26/10/2021.	1º Grau: 117,52% / Improb. Administrativa: 51,91% 2º Grau: 153,12% / Improb. Administrativa: 96,83% Juizado Especial: 131,61% Turma Recursal: 137,36%
5	Reduzir em 0,5 ponto percentual a taxa de congestionamento líquida de processo de conhecimento em relação a 2024. Cláusula de barreira: 56%	Taxa de Congestionamento: 65,71% Cumprimento Meta 5: 97,41%
6	Ident. e julgar, até 31/12/2025, 50% dos processos relacionados às ações ambientais distribuídos até 31/12/2024.	1º Grau: 60,57% 2º Grau: 187,15% Juizado Especial: 90,78% Turma Recursal: 120,00%
7	Ident. e julgar, até 31/12/2025, 50% dos processos relacionados aos direitos das comunidades indígenas e 50% dos processos relacionados aos direitos das comunidades quilombolas distribuídos até 31/12/2024.	Indígenas 1º Grau: 0,00% 2º Grau: 100% Quilombola 1º Grau: 100% 2º Grau: 100% Indígenas Juizado Especial:100% Quilombola Juizado Especial: 100% Indígena Turma Recursal: 100% Quilombola Turma Recursal: 100%
8	Ident. e julgar, até 31/12/2025, 75% dos casos de feminicídio dist. até 31/12/2023 e 90% dos casos de violência doméstica e familiar contra a mulher dist. até 31/12/2023	Violença Doméstica 1º Grau: 92,14% / 2º Grau: 109,58% Feminicídio 1º Grau: 92,37% 2º Grau: 128,04% Violença Doméstica Juizado Especial: 77,62% Feminicídio Juizado Especial: 100% Violença Doméstica Turma Recursal: 31,75% Feminicídio Turma Recursal: 100%
9	Desenvolver, no ano de 2025, dois projetos relacionados à Agenda 2030 da ONU, oriundos do Laboratório de Inovação, com participação de pelo menos um laboratório de outra instituição pública, e que gerem benefícios à sociedade.	90%
10	Ident. e julgar, até 31/12/2025: no 1º grau, 90% e no 2º grau, 100% dos processos em fase de conhecimento, nas competências da Infância e Juventude cível e de apuração de ato infracional, distribuídos até 31/12/2023 nas respectivas instâncias	1º Grau: 70,09% 2º Grau: 98,22% Dados extraídos do painel-metas CNJ atualizado em 25/02/2026, com dados de referência de 31/12/2025.

RESPONSABILIDADE SOCIAL		
Pessoas beneficiadas pelos projetos sociais, acesso à justiça e promoção da cidadania (Projetos, Perícia Genética e Perícia Judicial)	1.814	
Participantes Proj. Inclusão Social (Participantes que passaram pelos projetos)	230	
Voluntariado Continuado	586	
Participantes das Palestras de Sustentabilidade e Responsabilidade Social	599	

ORÇAMENTO E FINANÇAS		
Orçamento 2026	Acumulado até fevereiro/2026	
Fonte 100/101 (TJ)	R\$ 5.752.400.194,00	
Fonte 230(FETJ)	R\$ 2.116.940.000,00	
Fonte 232(FETJ)	R\$ 1.837.720.000,00	
Total:	R\$ 9.707.060.194,00	
Despesas (total até fevereiro/2026)		
Fonte 100/101 (TJ)	R\$ 923.761.005,70	
Fonte 232 (FETJ)	R\$ 156.001.190,24	
Fonte 230 (FETJ)	R\$ 333.105.541,03	
Total:	R\$ 1.412.867.736,97	

Receita (total até fevereiro/2026)		
Fonte 100/101 (TJ):	R\$ 923.761.005,70	
Fonte 230 (TJ):	R\$ 2.574.730,39	
Fonte 230 (FETJ):	R\$ 411.309.421,12	
Fonte 232 (FETJ):	R\$ 246.945.718,88	
Total	R\$ 1.584.590.876,09	

OBS 1: Os valores referentes ao Orçamento referem-se aos aprovados pelo Ato Executivo TJ nº 54/2025 publicado no DJERJ em 19/01/2026, fls 03 a 06.

OBS 2: Portaria SGP/CF 02/2026, publicada em 29/01/2026, com crédito adicional de R\$ 127.000.000,00 para o TJERJ (Fonte 100).

Custo da prestação jurisdicional por processo Período Fevereiro/2025 – Janeiro/2026	R\$ 3.441,91
<small>Nota: A apuração do custo por processo considera o valor acumulado referente a 12 meses, sendo o mês de referência e os onze anteriores. Fonte: SGP/CF</small>	

Precatórios Pagos	
Quantidade de Precatórios	961
Quantidade de pagamentos	1.806
Valor	R\$ 187.645.621,74

GESTÃO		
Projetos estratégicos	15	
Em execução	13	
Concluídos	02	
% de Implementação	60,31%	
Projetos no prazo	8	
Projetos em atraso	5	
Órgãos Colegiados Administrativos		
Órgãos Colegiados Administrativos internos	120	
Órgãos Colegiados Administrativos externos com representatividade do TJRJ	40	
Órgãos Colegiados Administrativos apoiados pela DEACO	160	
Gestão Arquivística		
Processos digitalizados pelo DEGEA originários: <p>1) Dos pedidos de desarquivamento</p> <p>2) Dos Juízos ref. processos em tramitação</p>		Total: 4.248
Atendimento a pesquisadores	18	
Total de documentos disponibilizados a pesquisadores	121	
Total de processos e documentos descartados pelo DEGEA	1.807	
Assessoramento aos Juizes Auxiliares da Presidência		
Movimentação / processamento dos procedimentos administrativos SEI pelo Departamento de Apoio à Presidência	3022	

Núcleo de Auditoria Interna			
	Previsão Anual	Em execução	Realizadas
Asseguração do Relatório de Gestão Fiscal	3		1
Análise da Prestação de Contas	11	11	-
Auditorias	8	1	1
Auditorias Coordenadas do CNJ	1		-
Monitoramentos realizados	16	5	-
Atividades de Apoio ao Tribunal de Contas do Estado do RJ	108		15

Data base dos dados: (28/02)

ATIVIDADE JURISDICIONAL		
	Unidades	
	Comarcas	Regionais
	81	14
Câmaras	40	
Câmaras de Direito Público	10	
Câmaras de Direito Privado	22	
Câmaras Criminais	8	
Total de Varas	533	
Cível	200	
Família	89	
Criminal	86	
Vara Única	37	
1ª Vara	20	
2ª Vara	20	
Fam. Inf. Juv. e Id.	20	
Fazenda Pública	17	
Inf. Juv. e Id.	10	
Órfãos e Sucessões	7	
Empresarial	7	
Execuções Penais	1	
Auditoria Militar	1	
Inf. e Juv.	1	
Registros Públicos	1	
Execuções e Medidas socioeducativas	1	
Vara Especializada em Organização Criminosa	3	
Vara de Execuções de Penas e Medidas Alternativas	1	
Vara Especializada em Crimes contra a Criança e Adolescente	1	
Vara Especializada em Pessoas Idosas	1	
Vara da Infância e da Juventude Protetiva	4	
Vara das Garantias	5	

Núcleos de Justiça 4.0	12
1º Núcleo de Justiça 4.0 – Saúde Pública	1
2º Núcleo de Justiça 4.0 – Instituições Bancárias (Varas Cíveis 4º NUR)	1
3º Núcleo de Justiça 4.0 – Águas e Esgotos (Varas Cíveis da Capital)	1
4º Núcleo de Justiça 4.0 – Direito Ambiental	1
5º Núcleo de Justiça 4.0 – Causas Fazendárias até 60 salários mínimos	1
6º Núcleo de Justiça 4.0 – Saúde Privada (Vara Cível)	1
7º Núcleo de Justiça 4.0 – Saúde Privada (JEC)	1
8º Núcleo de Justiça 4.0 – Energia Elétrica (Varas Cíveis 4º NUR)	1
9º Núcleo de Justiça 4.0 – Água e Esgoto (Varas Cíveis 4º NUR)	1
10º Núcleo de Justiça 4.0 – Energia Elétrica (Varas Cíveis da Capital)	1
11º Núcleo de Justiça 4.0 – Instituições Bancárias (Varas Cíveis da Capital)	1
12º Núcleo de Justiça 4.0 – Órfãos e Sucessões (Varas de Família das Regionais da Capital e 4º NUR)	1

Juizados Especiais	149
Juizados Especiais Cíveis (73) e adjuntos (54)	127
Juizados Especiais Criminais (14) e adjuntos (1)	15
Juizado da Fazenda Pública	5
Juizado Especial do Torcedor e dos Grandes Eventos do Rio de Janeiro	1
Juizados de Violência contra a Mulher e JECRIM (03) e adjuntos (75)	78
Juizados de Violência contra a Mulher	11

Turmas Recursais	9
Cível	5
Criminal	2
Fazenda Pública	2

Turma de Uniformização	1
Relatório Estatístico do Plantão Judicial de 2º grau	251
Cível	
HC	27
Agravo de Instrumento	52
Mandado de Segurança	8
Procedimento comum	9
Habeas Data	0
Criminal	
HC	146
Mandado de Segurança	3
Habeas Data Criminal	0
Agravo de Instrumento	1
Procedimento comum	5

MÉTODOS CONSENSUAIS DE SOLUÇÃO DE CONFLITOS		
Centros Judiciários de Solução de Conflitos e Cidadania – CEJUSCs (Sendo 2 virtuais)	45	
Casas de Família estruturadas	7	
Polos avançados de solução de conflitos extrajudiciais – PASCES (convênios universidades)	6	

Dados Estatísticos		
Audiências de Mediação	4.214	
Índice de acordo	34,4%	
Judicial	2.904	
Índice de acordo	34,9%	
Pré-processual	1.310	
Índice de acordo	33,3%	

SEGURANÇA E LOGÍSTICA		
Monitoramento por CFTV	278	
Edificações com controle de acesso	88	
Câmeras	5.109	
Sistemas de alarmes presenciais	126 + Central do Brasil (1)	
Sistemas de alarmes de pânico (capital)	337	
Sistemas de alarme de pânico (interior)	932	
Atendimentos a solicitações (ordem de serviço)	3.175	
Área construída	713.639,07 m²	
Área útil	635.138,77 M²	
Área Total	1.086.065,50 m²	
Orçamento de construção e reforma	R\$ 273.362.357,29	

Consumo de água (janeiro 2026)		
Consumo (m³)	49.148,000 m³	
Valor Total Pago (R\$)	1.216.254,05	

Consumo de energia (janeiro 2026)		
Consumo (kWh)	7.104.787,98 kWh	
Valor Total (R\$)	R\$ 5.739.212,64	

Consumo de papel (fevereiro 2026)		
Resmas / Per Capita	7.939	
Consumo Gasto (R\$)	155.121,25	

Telefonia		
Telefonia Fixa	R\$ 54.676,05*	
Telefonia Móvel	R\$ 128.966,38*	
Total	R\$ 183.642,43*	

*Janeiro/2025

COMUNICAÇÃO		
Imprensa		
Demanda externa	353	
Demanda interna	314	
Demanda redes sociais	58	
Inserções Institucionais na Mídia	103	
Total de notícias publicadas	543	
Positivas	543	
Negativas	0	

Portal do Conhecimento		
Acessos Home (página inicial do Portal)	155	
Acessos ao Portal (todas as páginas do Portal)	322.030	
Museu da Justiça – Rio / Niterói		
Exposições/eventos disponibilizados ao público	13	
Público presencial	944	
Público virtual	5.689	
Atendimento a Pesquisadores	311	
Diário da Justiça Eletrônico do Estado do Rio de Janeiro		
Publicação de Documentos no DJERJ	7.971	