

| PESSOAL | | |
|--|---------------------|--------|
| Magistrados | 880 | |
| Desembargadores | 188 | |
| Juizes | 692 | |
| Administrativo | 122 | |
| Servidores | 12.837 | |
| 1º Grau | 9.660 | 75,25% |
| 2º Grau | 1.371 | 10,68% |
| Administrativo | 1.806 | 14,07% |
| <small>*Considerados na *Instância 40 servidores cedidos a outros órgãos</small> | | |
| Servidores Inativos | 7.848 | |
| Juizes Leigos | 252 | |
| Mediadores | 550 | |
| Conciliadores | 265 | |
| Facilitadores de Justiça Restaurativa | 80 | |
| Expositores das Oficinas de Parentalidade | 24 | |
| Estagiários | 4.808 | |
| 1º Grau | 3.892 | |
| 2º Grau | 152 | |
| Administrativo | 764 | |
| Prestadores de Serviço | 5.610 | |
| Responsabilidade Fiscal | | |
| Despesa Líquida de Pessoal (julho/2024) | RS 2.479.186.908,02 | |
| Limite da LRF | 4,58% | |
| Cargos em Comissão | 2.779 | |
| Valor | RS 21.649.571,18 | |
| Funções Gratificadas | 3.625 | |
| Valor | RS 16.767.232,12 | |

| METAS CNJ (2024) | | % |
|------------------|---|-----|
| 1 | Julgar mais proc. conhec. do que distr., excluídos suspensos e sobrestados no ano corrente | N/D |
| 2 | Ident. e julgar, até 31/12/2024, pelo menos, 80% proc. distr. até 31/12/2020 no 1º Grau; 90% distr. até 31/12/2021 no 2º Grau e 90% distr. até 31/12/2021 em Juizados e TR e 100% dos processos de conhecimento pendentes de julgamento há 14 anos (2010) ou mais | N/D |
| 3 | Aumentar o indicador Índice de Conciliação do Justiça em Números em 1 ponto percent. em relação a 2023 | N/D |
| 4 | Ident. e julgar, até 31/12/2024, 65% ações improb. administ.e ações penais crimes contra a Administ. Públ. dist. até 31/12/2020, em especial corrupção ativa e passiva, peculato em geral e concussão | N/D |
| 5 | Reduzir em 0,5 ponto percentual a taxa de congestionamento líquida de processo de conhecimento em relação a 2023. Cláusula de barreira: 56% | N/D |
| 8 | Ident. e julgar, até 31/12/2024, 75% dos casos de feminicídio dist. até 31/12/2022 e 90% dos casos pendentes de violência doméstica e familiar contra a mulher dist. até 31/12/2022 | N/D |
| 9 | Implantar, no ano de 2024, dois projetos oriundos do laboratório de inovação, de cujo desenvolv. tenha participado pelo menos um laboratório de outro tribunal, com avaliação de benefícios à sociedade e relacionados à Agenda 2030 | N/D |
| 10 | Ident. e julgar, até 31/12/2024, 20% dos proc. que tenham por objeto matéria ambiental, 20% dos proc. relacionados aos direitos das comunidades indígenas e 20% dos proc. relacionados aos direitos das comunidades quilombolas, distribuídos até 31/12/2023 | N/D |
| 11 | Ident. e julgar, até 31/12/2024: no 1º grau, 90% e no 2º grau, 100% dos processos em fase de conhecimento, nas competências da Infância e Juventude cível e de apuração de ato infracional, distribuídos até 31/12/2022 nas respectivas instâncias | N/D |

| RESPONSABILIDADE SOCIAL | |
|---|-------|
| Pessoas beneficiadas pelos projetos sociais, acesso à justiça e promoção da cidadania (Projetos, Justiça Itinerante, Perícia Genética e Perícia Judicial) | 6.891 |
| Participantes proj. inclusão social (Participantes que passaram pelos projetos): | 193 |
| Voluntariado Continuado | 594 |
| Participantes das Palestras de Sustentabilidade e Responsabilidade Social | 0 |

| ORÇAMENTO E FINANÇAS | |
|---------------------------------|---------------------|
| Orçamento 2024 | |
| Fonte 500 (TJ) | RS 5.428.907.647,00 |
| Fonte 501 (FETJ) | RS 1.071.699.000,00 |
| Fonte 760 (FETJ) | RS 1.733.031.000,00 |
| Total | RS 8.233.637.647,00 |
| Despesas (total até julho/2024) | |
| Fonte 500 (TJ) | RS 2.980.366.588,11 |
| Fonte 760 (FETJ) | RS 607.286.912,73 |
| Fonte 501 (FETJ): | RS 482.793.792,89 |
| Total | RS 4.070.447.293,73 |
| Receita (total até julho/2024) | |
| Fonte 500 (TJ) | RS 2.980.366.588,11 |
| Fonte 501 (TJ) | RS 188.085.222,27 |
| Fonte 501 (FETJ) | RS 537.114.831,41 |
| Fonte 753 (FETJ) | RS 4.273.633,20 |
| Fonte 760 (FETJ) | RS 1.159.485.143,16 |
| Total | RS 4.869.325.418,15 |

| | |
|---|--|
| <small>Fonte 1.501.230 (TJ): Não há apropriação de receita, apenas transferência do Tesouro para pagamento da Folha de Abonos do PJERJ. São recursos do Estado do Rio de Janeiro, destinados ao pagamento de magistrados e servidores ativos. O Rio Previdência realiza o pagamento da folha de inativos.</small> | |
| <small>Nota: A apuração do custo por processo considera o valor acumulado referente a 12 meses, sendo o mês de referência e os onze anteriores.</small> | |
| <small>Fonte 1.501.230 e 1.760.232 (FETJ): Fundo Especial do Tribunal de Justiça.</small> | |
| <small>Fonte 1.753.232: Fundo Especial do Tribunal de Justiça (receita desmembrada da Fonte 1.760.232. (Receitas Provenientes de Taxas e Contribuições - Poder de Polícia e Serviços Públicos - Diretamento Arrecadas - SUAF-Rio))</small> | |
| <small>Fonte 1.501.230 (TJ): Recursos Próprios.</small> | |

| Custo da prestação jurisdicional por processo (Período: Julho/2023 - Junho/2024) | |
|--|-------------|
| Nota: A apuração do custo por processo considera o valor acumulado referente a 12 meses, sendo o mês de referência e os onze anteriores. | RS 2.582,47 |
| Fonte: GRP-CUSTOS | |

| Precatórios Pagos | |
|---------------------------|-------------------|
| Quantidade de Precatórios | 1592 |
| Quantidade de pagamento | 2635 |
| Valor | RS 407.517.025,53 |

| GESTÃO | |
|------------------------|---------|
| Projetos estratégicos | 20 |
| Em execução | 15 |
| Concluídos | 4 |
| Suspensos | 0 |
| Cancelados | 1 |
| Fase de lançamento GRP | 0 |
| % de Implementação | 76,56 % |
| Projetos em execução | 15 |
| Projetos no prazo | 7 |
| Projetos em atraso | 1 |
| Projetos adiantados | 7 |

| Órgãos Colegiados Administrativos | |
|---|----|
| Órgãos Colegiados Administrativos internos | 98 |
| Órgãos Colegiados Administrativos externos com representatividade do TJRJ | 52 |
| Órgãos Colegiados Administrativos apoiados pela SGADM: | 43 |

| Gestão Arquivística | |
|--|--|
| Processos digitalizados pelo DEGEA originários: | |
| 1) Dos pedidos de desarquivamento | 2) Dos Juizos ref. processos em tramitação |
| Total: 10.038 | |
| Atendimento a pesquisadores | 23 |
| Total de documentos disponibilizados a pesquisadores | 1.163 |
| Total de processos e documentos descartados pelo DEGEA | 8.753 |

| Assessoramento aos Juizes Auxiliares da Presidência | |
|--|--|
| Movimentação / processamento dos procedimentos administrativos SEI pelo Departamento de Apoio à Presidência – DEADM: 4.309 | |

| Núcleo de Auditoria Interna | | |
|---|----------------|------------|
| | Previsão Anual | Realizadas |
| Asseguração do Relatório de Gestão Fiscal | 3 | 2 |
| Análise da Prestação de Contas | 11 | 11 |
| Auditoria Operacional | 4 | 2 |
| Levantamentos | 5 | 2 |
| Auditorias Coordenadas do CNJ | 1 | 1 |
| Monitoramentos realizados | 16 | 10 |
| Atividades de Apoio ao Tribunal de Contas do Estado do RJ | 310 | 221 |

Data base dos dados: (30/07)

| ATIVIDADE JURISDICIONAL | | |
|--|-----------|--|
| Unidades | | |
| Comarcas | Regionais | |
| 81 | 14 | |
| Câmaras | 38 | |
| Câmaras de Direito Público | 8 | |
| Câmaras de Direito Privado | 22 | |
| Câmaras Criminais | 8 | |
| Varas | 527 | |
| Cível | 198 | |
| Família | 89 | |
| Criminal | 87 | |
| Vara única | 37 | |
| 1ª Vara | 20 | |
| 2ª Vara | 20 | |
| Fam. Inf. Juv. e Id. | 19 | |
| Fazenda Pública | 17 | |
| Inf. Juv. e Id. | 14 | |
| Órfãos e Sucessões | 9 | |
| Empresarial | 7 | |
| Execuções Penais | 1 | |
| Auditoria Militar | 1 | |
| Inf. e Juv. | 1 | |
| Registros Públicos | 1 | |
| Execuções e Medidas Socioeducativas | 1 | |
| Vara Especializada em Organização Criminosa | 3 | |
| Vara de Execuções de Penas e Medidas Alternativas | 1 | |
| Vara Especializada em Crimes contra a Criança e o Adolescente (VECA) | 1 | |

| | |
|--|----|
| Núcleos de Justiça 4.0 | 11 |
| 1º Núcleo de Justiça 4.0 – Saúde Pública e Juizados Especiais da Fazenda Pública | 1 |
| 2º Núcleo de Justiça 4.0 – Futebol | 1 |
| 3º Núcleo de Justiça 4.0 – Saúde Pública e Juizados Especiais da Fazenda Pública | 1 |
| 4º Núcleo de Justiça 4.0 – Direito Ambiental / Matéria Cível | 1 |
| 5º Núcleo de Justiça 4.0 – Saúde Pública e Juizados Especiais da Fazenda Pública | 1 |
| 6º Núcleo de Justiça 4.0 – Saúde Privada (Vara Cível) | 1 |
| 7º Núcleo de Justiça 4.0 – Saúde Privada (JEC) | 1 |
| 8º Núcleo de Justiça 4.0 – Direito Fazendário: | 1 |
| 9º Núcleo de Justiça 4.0 – DETRAN: | 1 |
| 10º Núcleo de Justiça 4.0 – Prestadoras de Serviços Públicos | 1 |
| 11º Núcleo de Justiça 4.0 – Instituições Bancárias | 1 |

| | |
|--|-----|
| Juizados Especiais | 149 |
| Especiais Cíveis (73) e adjuntos (54) | 127 |
| Especiais Criminais (15) e adjuntos (1) | 16 |
| Fazenda Pública | 5 |
| Juizado Especial do Torcedor e dos Grandes Eventos do Rio de Janeiro (Adjunto) | 1 |
| Juizados de Violência contra a Mulher e JECRIM (03) e adjuntos (74) | 77 |
| Juizados de Violência contra a Mulher | 11 |

| | |
|------------------|---|
| Turmas Recursais | 9 |
| Cível | 5 |
| Criminal | 2 |
| Fazenda Pública | 2 |

| | |
|--|-----|
| Turma de Uniformização | 1 |
| Relatório Estatístico do Plantão Judicial de 2º grau | 109 |
| Cível | 14 |
| Agravo de Instrumento | 22 |
| Mandado de Segurança | 2 |
| Procedimento comum | 2 |
| Criminal | 68 |
| Mandado de Segurança | 0 |
| Medida Cautelar | 0 |
| Agravo de Instrumento | 1 |

| MÉTODOS CONSENSUAIS DE SOLUÇÃO DE CONFLITOS | |
|---|---------|
| Centros Judiciários de Solução de Conflitos e Cidadania – CEJUSCs (Sendo 2 virtuais) | 44 |
| Casas de Família estruturadas | 7 |
| Polos avançados de solução de conflitos extrajudiciais – PASCEs (convênios universidades) | 6 |
| Dados Estatísticos | |
| Audiências de Mediação/Conciliação | 11.843* |
| Índice de acordo | 39,6%* |

*maio/2024

| SEGURANÇA E LOGÍSTICA | |
|--|-----------------------------|
| Monitoramento por CFTV | 252 |
| Edificações com controle de acesso | 88 |
| Câmeras | 4.737 |
| Sistemas de alarmes presenciais | 126 + Central do Brasil (1) |
| Sistemas de alarmes de pânico (capital): | 187 |
| Sistemas de alarme de pânico (interior): | 859 |
| Atendimentos a solicitações (ordem de serviço) | 4.659 |
| Área construída | 764.840,13 m² |
| Área útil | 680.707,72 m² |
| Área Total | 1.110.575,48 m² |
| Orçamento de construção e reforma | RS 211.186.048,38 |

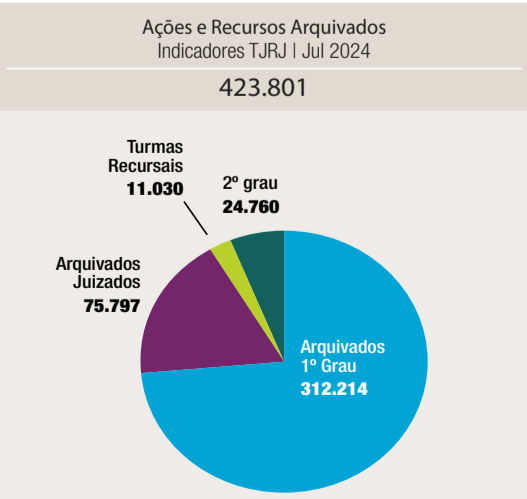
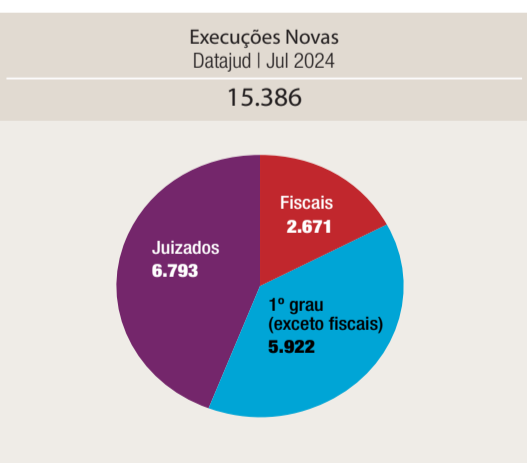
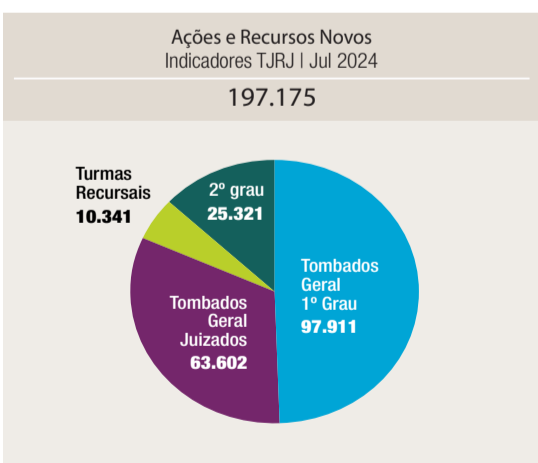
| | |
|---------------------------------|-------------------|
| Consumo de água (Junho 2024) | |
| Consumo (m³): | 44.227,200 m³ |
| Valor Total Pago (RS) | RS 872.728,70* |
| Consumo de energia (Junho 2024) | |
| Consumo (kWh) | 6.690.459,976 kWh |
| Valor Total (RS) | RS 5.587.726,50 |
| Consumo de papel (Julho 2024) | |
| Resmas / Per Capita | 8.619 |
| Consumo Gasto (RS) | 171.345,72 |

| | |
|------------------------|---------------|
| Telefonia (Junho 2024) | |
| Telefonia Fixa | RS 61.406,16 |
| Telefonia Móvel | RS 38.803,79 |
| Total | RS 100.209,95 |

| COMUNICAÇÃO | |
|-----------------------------------|-------|
| Imprensa | |
| Demanda externa | 271 |
| Demanda interna | 140 |
| Demanda redes sociais | 24 |
| Inserções Institucionais na Mídia | 116 |
| Total de notícias publicadas | 1.387 |
| Positivas | 1.363 |
| Negativas | 24 |

| | |
|--|-----------------|
| Portal do Conhecimento | |
| Acessos Home (página inicial do Portal) | 22.717 |
| Acessos ao Portal (todas as páginas do Portal) | 82.836 |
| Museu da Justiça – Rio / Niterói | |
| Exposições/eventos disponibilizados ao público | 16 |
| Público presencial | 1.184 |
| Público virtual | 962 |
| Atendimento a Pesquisadores | 24.073 |
| Diário da Justiça Eletrônico do Estado do Rio de Janeiro | |
| Editoração de páginas do DJERJ | 108.625 páginas |

MOVIMENTAÇÃO PROCESSUAL



PERCENTUAL DE PROCESSOS ELETRÔNICOS | DATAJUD

| | | | |
|---|-----------|--|-----------|
| Percentual de Casos Novos Eletrônicos (1º G, JE, 2º G e Turmas) | mai/24 | Percentual de Pendentes Eletrônicos 1º G e JE (sem Div. Ativa) | mai/24 |
| Percentual 1º G, JE, 2º G e Turmas | 100,00% | Percentual 1º grau + juizados (excluir dívida ativa) | 97,53% |
| Quantitativo de processos físicos 1º G, JE, 2º G e Turmas | 19 | Total Pendentes 1º grau + juizados (excluir dívida ativa) | 3.398.193 |
| Quantitativo de processos eletrônicos 1º G, JE, 2º G e Turmas | 153.712 | Quantitativo de processos físicos | 83.940 |
| Percentual de Pendentes Eletrônicos 1º G e JE | mai/24 | Quantitativo de processos eletrônicos | 3.314.240 |
| Percentual 1º grau + juizados | 95,98% | Percentual de Pendentes 2º Grau | mai/24 |
| Total Pendentes 1º grau + juizados | 6.606.468 | Percentual 2º grau | 99,26% |
| Quantitativo de processos físicos | 265.804 | Total Pendentes 2º grau | 162.105 |
| Quantitativo de processos eletrônicos | 6.340.651 | Quantitativo de processos físicos | 1.198 |
| | | Quantitativo de processos eletrônicos | 160.907 |

TAXA DE CONGESTIONAMENTO | DATAJUD

| | | | |
|----------------------------------|--------|-------------------------------------|---------|
| Taxa de congestionamento bruta | mai/24 | Índice de atendimento à demanda | mai/24 |
| Tx Cong Bruta TJRJ | 75,21% | IAD TJRJ | 107,08% |
| 1º grau | 82,74% | 1º grau | 112,55% |
| 2º grau | 39,55% | 2º grau | 99,40% |
| Juizados | 52,54% | Juizados | 104,10% |
| Turmas | 28,28% | Turmas | 87,12% |
| Taxa de congestionamento líquida | | Demais taxas de congestionamento | |
| Tx Liq TJRJ | 73,62% | Tx Cong Bruta Exe Fiscal | 83,39% |
| 1º grau | 81,33% | Tx Cong Bruta Conhecimento Criminal | 68,87% |
| 2º grau | 38,72% | Tx Cong Liq Exe Fiscal | 81,62% |
| Juizados | 52,25% | Tx Cong Liq Criminal | 67,65% |
| Turmas | 27,95% | | |