



PODER JUDICIÁRIO  
ESTADO DO RIO DE JANEIRO

## **RELATÓRIO GERENCIAL**

**FONTES 1.501.230 e 1.760.232**

**SECRETARIA-GERAL DE PLANEJAMENTO, COORDENAÇÃO E FINANÇAS**

**Mensal - Dezembro 2024**

FORTE 1.501.230 - RECURSOS PRÓPRIOS - FLUXO DE RECEITA E DESPESA - 2024

Receita	Jan	Fev	Mar	Abr	Mai	Jun	Jul	Ago	Set	Out	Nov	Dez	Total	Média Mensal
<b>Receitas Correntes</b>	<b>107.214</b>	<b>21.382</b>	<b>44.701</b>	<b>45.577</b>	<b>51.688</b>	<b>51.188</b>	<b>52.000</b>	<b>50.258</b>	<b>49.795</b>	<b>50.849</b>	<b>50.678</b>	<b>50.430</b>	<b>625.760</b>	<b>52.147</b>
Impostos, Taxas e Contribuições de Melhoria	61.000	-24.800		1.237	3.617	3.901	5.426	3.562	3.347	3.510	2.779	2.575	66.154	5.513
Taxas pela Prestação de Serviços*	61.000	-24.800		1.237	3.617	3.901	5.426	3.562	3.347	3.510	2.779	2.575	66.154	6.014
<b>Receita Patrimonial</b>	<b>26.130</b>	<b>234</b>	<b>544</b>	<b>392</b>	<b>406</b>	<b>261</b>	<b>421</b>	<b>435</b>	<b>312</b>	<b>391</b>	<b>345</b>	<b>537</b>	<b>30.407</b>	<b>2.534</b>
Aluguéis e Arrendamentos	270	234	544	392	406	261	421	435	312	391	345	537	4.547	379
Cessão do Direito de Operac. de Pagamentos	25.860												25.860	2.351
<b>Receita de Serviços</b>	<b>1</b>					<b>8</b>	<b>2</b>	<b>5</b>	<b>2</b>	<b>186</b>	<b>1.134</b>		<b>1.338</b>	<b>112</b>
Inscrição em Concursos e Processos Seletivos						8	2	5	2	186	1.134		1.338	122
Serviços Administrativos e Comerciais Gerais	1													
<b>Outras Receitas Correntes</b>	<b>20.083</b>	<b>45.948</b>	<b>44.156</b>	<b>43.948</b>	<b>47.666</b>	<b>47.017</b>	<b>46.151</b>	<b>46.257</b>	<b>46.134</b>	<b>46.762</b>	<b>46.421</b>	<b>47.318</b>	<b>527.861</b>	<b>43.988</b>
Diversos	2.862	213	212	350	2.414	1.205	732	521	406	360	303	318	9.897	825
Outras Receitas - Primárias - Demais Receitas														
Outras Restituições														
Remuneração de Depósitos Judiciais	17.221	45.735	43.945	43.598	45.252	45.813	45.419	45.735	45.728	46.402	46.118	47.000	517.964	43.164
<b>Receitas Intraorçamentárias Correntes</b>	<b>31.434</b>	<b>31.116</b>	<b>29.844</b>	<b>29.621</b>	<b>28.425</b>	<b>28.350</b>	<b>27.879</b>	<b>28.048</b>	<b>28.078</b>	<b>28.466</b>	<b>28.652</b>	<b>29.666</b>	<b>349.580</b>	<b>29.132</b>
Receita Patrimonial - Permissões de Uso		228	226	392	64	397	61	223	243	410	231	236	2.712	226
Remuneração de Depósitos Judiciais	31.434	30.887	29.618	29.229	28.362	27.952	27.818	27.825	27.836	28.056	28.422	29.430	346.869	28.906
<b>Total</b>	<b>138.648</b>	<b>52.498</b>	<b>74.545</b>	<b>75.197</b>	<b>80.114</b>	<b>79.538</b>	<b>79.879</b>	<b>78.306</b>	<b>77.873</b>	<b>79.316</b>	<b>79.330</b>	<b>80.096</b>	<b>975.340</b>	<b>81.278</b>

\* Janeiro: Registro de receita na UG 036100, no valor de R\$ 24.800.000,00, proveniente da Anulação de Receita da UG 030100, por não ter conta para transferência entre UG na mesma UG.

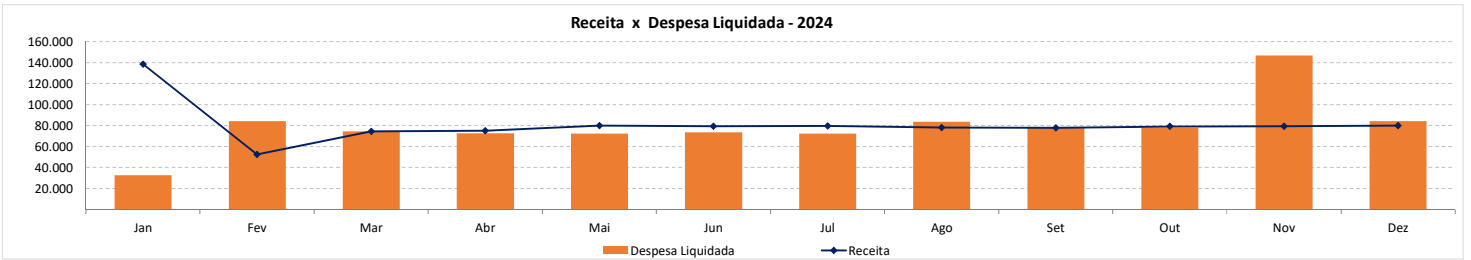
Fevereiro: Anulação da GR 158/2024, no valor de R\$ 24.800.000,00, tendo em vista que foi registrada a PD de transferência entre as UGs 030100 e 036100 nº 166/2024 para atender a Lei 10125/23.

Despesa Liquidada	Jan	Fev	Mar	Abr	Mai	Jun	Jul	Ago	Set	Out	Nov	Dez	Total	Média Mensal
<b>Despesas Correntes</b>	<b>32.733</b>	<b>84.224</b>	<b>74.486</b>	<b>72.884</b>	<b>72.513</b>	<b>73.620</b>	<b>72.334</b>	<b>83.720</b>	<b>78.884</b>	<b>77.797</b>	<b>146.873</b>	<b>84.275</b>	<b>954.342</b>	<b>79.529</b>
<b>Outras Despesas Correntes</b>	<b>32.733</b>	<b>84.224</b>	<b>74.486</b>	<b>72.884</b>	<b>72.513</b>	<b>73.620</b>	<b>72.334</b>	<b>83.720</b>	<b>78.884</b>	<b>77.797</b>	<b>146.873</b>	<b>84.275</b>	<b>954.342</b>	<b>79.529</b>
Auxílio Alimentação *	14.532	14.455	14.773	14.578	14.627	14.898	14.735	14.880	14.830	14.820	80.536	15.887	243.551	20.296
Auxílio Transporte	4.437	4.578	5.473	5.406	5.058	5.728	5.545	5.250	5.482	4.802	6.888	5.594	64.240	5.353
Despesas de Exercícios Anteriores		854	399	308	649	859	612	437	415	202	174	256	5.164	430
Indenizações e Restituições		322	267	288	337	329	299	306	331	312	392	343	5.126	294
Obrigações Tributárias e Contributivas														
Outros Benefícios Assist. do Servidor e do Militar	7.996	13.359	12.780	11.552	10.960	11.016	10.412	10.963	11.356	11.230	12.448	11.206	135.278	11.273
Outros Serviços de Terceiros - Pessoa Jurídica	5.768	50.657	40.794	40.751	40.881	40.790	40.732	51.883	46.469	46.431	46.436	50.989	502.582	41.882
<b>Total</b>	<b>32.733</b>	<b>84.224</b>	<b>74.486</b>	<b>72.884</b>	<b>72.513</b>	<b>73.620</b>	<b>72.334</b>	<b>83.720</b>	<b>78.884</b>	<b>77.797</b>	<b>146.873</b>	<b>84.275</b>	<b>954.342</b>	<b>79.529</b>

\* Novembro: Contempla a despesa pontual relacionada ao benefício Auxílio Alimentação de natal, no valor de R\$62.055.000,00.

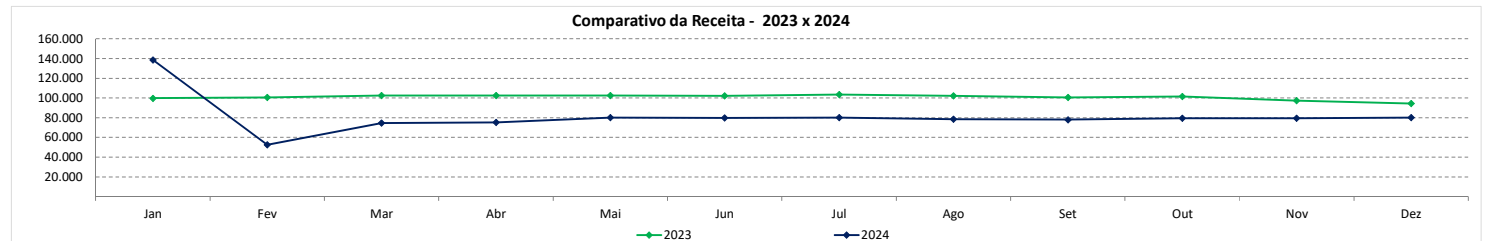
Receita x Despesa Liquidada	Jan	Fev	Mar	Abr	Mai	Jun	Jul	Ago	Set	Out	Nov	Dez	Total	Média Mensal
Receita	138.648	52.498	74.545	75.197	80.114	79.538	79.879	78.306	77.873	79.316	79.330	80.096	975.340	81.278
Despesa Liquidada	32.733	84.224	74.486	72.884	72.513	73.620	72.334	83.720	78.884	77.797	146.873	84.275	954.342	79.529
<b>Resultado</b>	<b>105.915</b>	<b>-31.727</b>	<b>59</b>	<b>2.314</b>	<b>7.601</b>	<b>5.918</b>	<b>7.545</b>	<b>-5.413</b>	<b>-1.011</b>	<b>1.519</b>	<b>-67.543</b>	<b>-4.179</b>	<b>20.998</b>	<b>1.750</b>

Nota: Não está contemplada nesta análise a Receita Financeira.

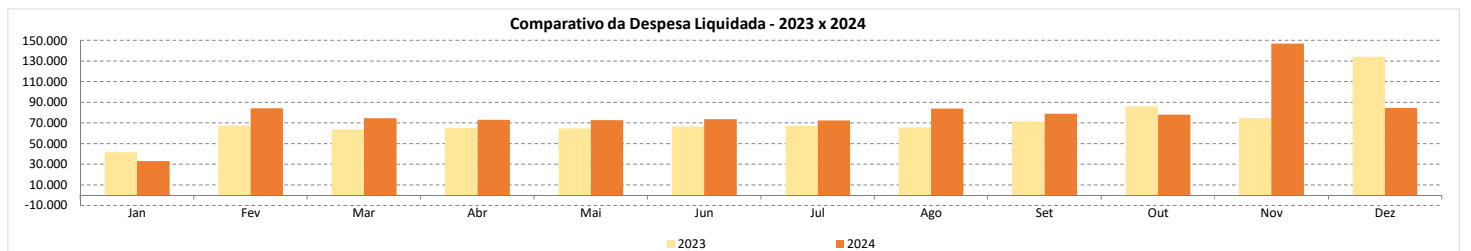


COMPARATIVO - 2023 x 2024

Receita	Jan	Fev	Mar	Abr	Mai	Jun	Jul	Ago	Set	Out	Nov	Dez	Total	Média Mensal
2023	99.636	100.559	102.278	102.370	102.393	101.957	103.318	102.207	100.355	101.299	97.240	94.247	1.207.857	100.655
2024	138.648	52.498	74.545	75.197	80.114	79.538	79.879	78.306	77.873	79.316	79.330	80.096	975.340	81.278
<b>Varição (2024 / 2023)</b>	<b>39,16%</b>	<b>-47,79%</b>	<b>-27,12%</b>	<b>-26,54%</b>	<b>-21,76%</b>	<b>-21,99%</b>	<b>-22,69%</b>	<b>-23,38%</b>	<b>-22,40%</b>	<b>-21,70%</b>	<b>-18,42%</b>	<b>-15,02%</b>	<b>-19,25%</b>	<b>-19,25%</b>



DESPESA LIQUIDADADA	Jan	Fev	Mar	Abr	Mai	Jun	Jul	Ago	Set	Out	Nov	Dez	Total	Média Mensal
2023	41.685	67.306	63.503	65.203	64.547	66.399	67.061	65.617	71.258	85.943	74.403	134.135	867.060	72.255
2024	32.733	84.224	74.486	72.884	72.513	73.620	72.334	83.720	78.884	77.797	146.873	84.275	954.342	79.529
<b>Varição (2024 / 2023)</b>	<b>-21,47%</b>	<b>25,14%</b>	<b>17,29%</b>	<b>11,78%</b>	<b>12,34%</b>	<b>10,88%</b>	<b>7,86%</b>	<b>27,59%</b>	<b>10,70%</b>	<b>-9,48%</b>	<b>97,40%</b>	<b>-37,17%</b>	<b>10,07%</b>	<b>10,07%</b>



FORNECEDOR: FONTE 1.760.232 - TAXAS PELO EXERCÍCIO DO PODER DE POLÍCIA E POR SERVIÇOS PÚBLICOS - FLUXO DE RECEITA E DESPESA - 2024

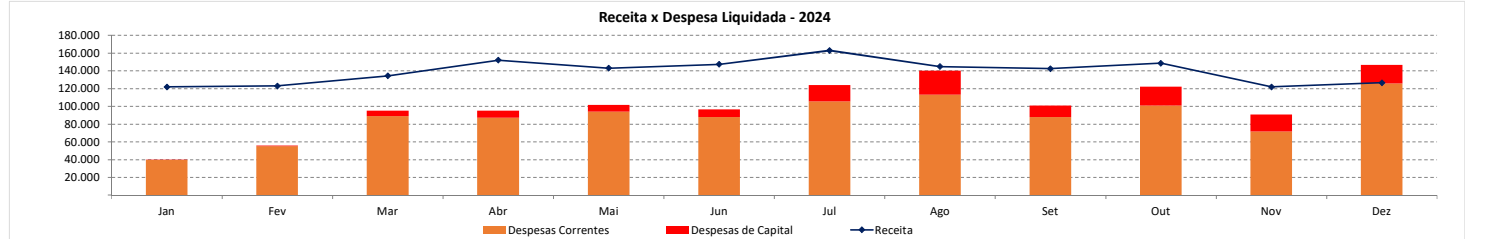
Receita	Jan	Fev	Mar	Abr	Mai	Jun	Jul	Ago	Set	Out	Nov	Dez	Total	Média Mensal
<b>Receitas Correntes</b>	<b>121.973</b>	<b>123.013</b>	<b>134.323</b>	<b>151.990</b>	<b>143.112</b>	<b>146.762</b>	<b>162.562</b>	<b>144.964</b>	<b>142.075</b>	<b>148.622</b>	<b>121.946</b>	<b>126.078</b>	<b>1.667.423</b>	<b>138.952</b>
<b>Impostos, Taxas e Contribuições de Melhoria</b>	<b>120.080</b>	<b>122.815</b>	<b>133.809</b>	<b>150.095</b>	<b>141.029</b>	<b>147.451</b>	<b>162.487</b>	<b>144.586</b>	<b>141.983</b>	<b>148.241</b>	<b>120.499</b>	<b>125.919</b>	<b>1.658.995</b>	<b>138.250</b>
Emolumentos e Custas Judiciais	73.197	85.229	88.619	103.955	96.564	100.276	112.188	101.987	99.858	104.256	83.657	82.825	1.132.611	94.384
Taxas Extrajudiciais	42.569	35.158	38.388	42.661	42.448	45.880	49.039	41.515	40.917	42.783	35.467	40.392	497.218	41.435
Taxas pela Prestação de Serviços	4.314	2.428	6.803	3.479	2.016	1.296	1.259	1.083	1.208	1.202	1.375	2.702	29.165	2.430
<b>Receita de Serviços</b>	<b>184</b>	<b>178</b>	<b>168</b>	<b>168</b>	<b>331</b>	<b>-705</b>							<b>158</b>	<b>13</b>
Serviços Administrativos e Comerciais Gerais *	184	178	168	168	331	-705							158	13
<b>Outras Receitas Correntes</b>	<b>1.709</b>	<b>20</b>	<b>514</b>	<b>1.727</b>	<b>1.752</b>	<b>15</b>	<b>75</b>	<b>379</b>	<b>92</b>	<b>381</b>	<b>1.447</b>	<b>159</b>	<b>8.270</b>	<b>689</b>
Indenização por Sinistro														
Indenizações por Danos ao Patrimônio Público	4		1	1	3	12	3	3	9	159	7	3	205	17
Multas e Juros Previstos em Contratos		5	2	14	325		62	6	38	208	297	76	1.035	94
Outras Receitas - Primárias	1.582			1.703	1.289						1.141	18	5.733	478
Outras Restituições	122	15	511	8	135	4	11	276	45	13	2	62	1.203	100
Outras Indenizações								94						19
<b>Receitas de Capital</b>														
Alienação de Bens Móveis e Semoventes														
<b>Receitas Intraorçamentárias Correntes</b>						<b>705</b>	<b>367</b>		<b>424</b>	<b>50</b>	<b>49</b>	<b>652</b>	<b>2.247</b>	<b>204</b>
Outros Serviços *						705	367		424	50	49	652	2.247	204
<b>Total</b>	<b>121.973</b>	<b>123.013</b>	<b>134.323</b>	<b>151.990</b>	<b>143.112</b>	<b>147.467</b>	<b>162.929</b>	<b>144.964</b>	<b>142.499</b>	<b>148.672</b>	<b>121.995</b>	<b>126.730</b>	<b>1.669.669</b>	<b>139.139</b>

\* Junho: Registro de Receitas Intraorçamentárias Correntes, no valor total de R\$ 704.571,58, proveniente da Anulação de Receitas Correntes, no mesmo valor, conforme comunicado nº 27945 do Siafe-Rio.

Despesa Liquidada	Jan	Fev	Mar	Abr	Mai	Jun	Jul	Ago	Set	Out	Nov	Dez	Total	Média Mensal
<b>Despesas Correntes</b>	<b>39.371</b>	<b>55.082</b>	<b>88.839</b>	<b>86.978</b>	<b>93.958</b>	<b>87.734</b>	<b>105.590</b>	<b>113.105</b>	<b>87.682</b>	<b>100.649</b>	<b>71.454</b>	<b>125.578</b>	<b>1.056.020</b>	<b>88.002</b>
<b>Outras Despesas Correntes</b>	<b>39.371</b>	<b>55.082</b>	<b>88.839</b>	<b>86.978</b>	<b>93.958</b>	<b>87.734</b>	<b>105.590</b>	<b>113.105</b>	<b>87.682</b>	<b>100.649</b>	<b>71.454</b>	<b>125.578</b>	<b>1.056.020</b>	<b>88.002</b>
Despesas de Exercícios Anteriores	3.412	3.117	2.360	2.383	874	582	1.193	850	466	690	842	89	16.856	1.405
Diárias	29	63	172	152	72	85	43	129	330	114	227	177	1.593	133
Indenizações e Restituições	356	2.519	1.417	578	921	12.780	826	4.800	792	1.008	37	1.110	27.143	2.262
Material de Consumo	288	600	575	1.190	830	716	3.669	1.136	606	796	1.292	1.359	13.058	1.088
Obrigações Tributárias e Contributivas		14	12	28	47	26	35	43	100	131	171	92	700	58
Outros Serviços de Terceiros - Pessoa Física	4	6.779	6.762	7.341	7.704	8.045	8.223	8.250	9.917	9.819	10.731	10.639	94.215	7.851
Outros Serviços de Terceiros - Pessoa Jurídica	2.714	33.789	61.038	51.446	54.947	52.877	61.282	60.047	52.884	66.518	46.120	77.451	621.114	51.760
Passagens e Despesas com Locomoção		91		138	127		86	134	238	107	121	163	1.205	100
Serviços de Consultoria				110		92	179		139	139	139	278	1.077	90
Serviços de Tec. da Inform. e Comun. - PJ	32.568	8.110	16.361	22.779	28.205	11.625	29.468	36.148	21.612	21.171	10.906	33.466	272.419	22.702
Subvenções Sociais			142	834	231	905	585	1.567	598	157	867	755	6.641	553
<b>Despesas de Capital</b>	<b>77</b>	<b>476</b>	<b>6.233</b>	<b>8.235</b>	<b>7.417</b>	<b>8.905</b>	<b>18.392</b>	<b>27.081</b>	<b>12.979</b>	<b>21.635</b>	<b>19.390</b>	<b>21.110</b>	<b>151.929</b>	<b>12.661</b>
<b>Inversões Financeiras</b>														
Aquisição de Imóveis														
<b>Investimentos</b>	<b>77</b>	<b>476</b>	<b>6.233</b>	<b>8.235</b>	<b>7.417</b>	<b>8.905</b>	<b>18.392</b>	<b>27.081</b>	<b>12.979</b>	<b>21.635</b>	<b>19.390</b>	<b>21.110</b>	<b>151.929</b>	<b>12.661</b>
Despesas de Exercícios Anteriores														
Equipamentos e Material Permanente	77	456	1.540	978	582	574	6.862	9.579	11.435	11.188	10.068	14.690	68.028	5.669
Obras e Instalações		20	4.693	7.257	6.836	8.332	11.530	9.962	585	10.380	9.322	6.420	75.336	6.278
Outros Serviços de Terceiros - Pessoa Jurídica								7.540	959	66			8.564	1.223
Serviços de Tec. da Inform. e Comun. - PJ														
<b>Total</b>	<b>39.448</b>	<b>55.558</b>	<b>95.072</b>	<b>95.213</b>	<b>101.375</b>	<b>96.639</b>	<b>123.982</b>	<b>140.186</b>	<b>100.661</b>	<b>122.284</b>	<b>90.843</b>	<b>146.688</b>	<b>1.207.949</b>	<b>100.662</b>

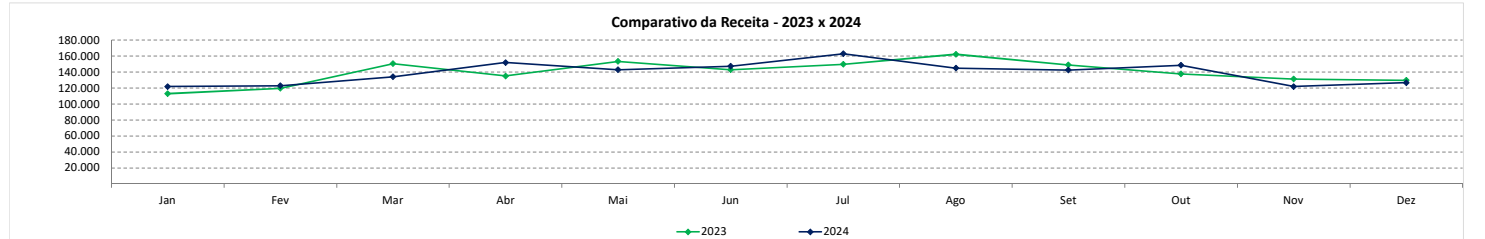
Receita x Despesa Liquidada	Jan	Fev	Mar	Abr	Mai	Jun	Jul	Ago	Set	Out	Nov	Dez	Total	Média Mensal
Receita	121.973	123.013	134.323	151.990	143.112	147.467	162.929	144.964	142.499	148.672	121.995	126.730	1.669.669	139.139
Despesa Liquidada	39.448	55.558	95.072	95.213	101.375	96.639	123.982	140.186	100.661	122.284	90.843	146.688	1.207.949	100.662
<b>Resultado</b>	<b>82.525</b>	<b>67.455</b>	<b>39.250</b>	<b>56.777</b>	<b>41.738</b>	<b>50.828</b>	<b>38.947</b>	<b>4.779</b>	<b>41.838</b>	<b>26.389</b>	<b>31.152</b>	<b>-19.958</b>	<b>461.720</b>	<b>38.477</b>

Nota: Não está contemplada nesta análise a Receita Financeira.

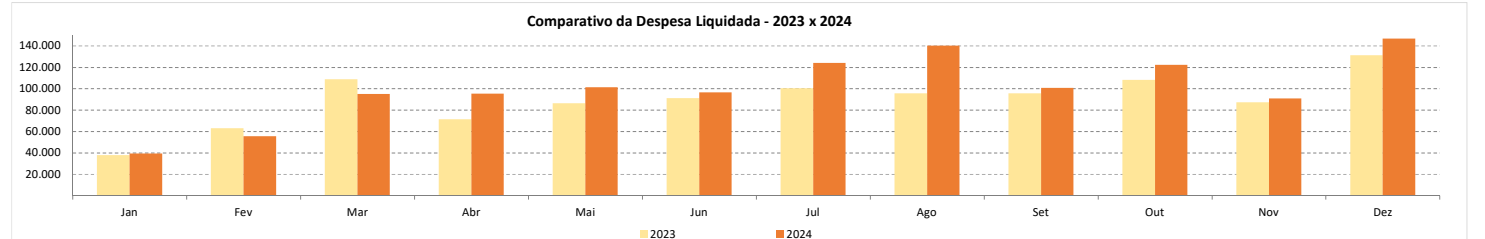


COMPARATIVO - 2023 x 2024

Receita	Jan	Fev	Mar	Abr	Mai	Jun	Jul	Ago	Set	Out	Nov	Dez	Total	Média Mensal
2023	113.020	119.812	150.678	135.223	153.420	143.029	149.917	162.337	149.159	137.854	131.299	129.773	1.675.522	139.627
2024	121.973	123.013	134.323	151.990	143.112	147.467	162.929	144.964	142.499	148.672	121.995	126.730	1.669.669	139.139
<b>Varição (2024 / 2023)</b>	<b>7,92%</b>	<b>2,67%</b>	<b>-10,85%</b>	<b>12,40%</b>	<b>-6,72%</b>	<b>3,10%</b>	<b>8,68%</b>	<b>-10,70%</b>	<b>-4,46%</b>	<b>7,85%</b>	<b>-7,09%</b>	<b>-2,34%</b>	<b>-0,35%</b>	<b>-0,35%</b>



Despesa Liquidada	Jan	Fev	Mar	Abr	Mai	Jun	Jul	Ago	Set	Out	Nov	Dez	Total	Média Mensal
2023	37.811	63.144	108.933	71.546	86.373	91.237	100.453	95.545	95.521	108.171	87.202	131.341	1.077.278	89.773
2024	39.448	55.558	95.072	95.213	101.375	96.639	123.982	140.186	100.661	122.284	90.843	146.688	1.207.949	100.662
<b>Varição (2024 / 2023)</b>	<b>4,33%</b>	<b>-12,01%</b>	<b>-12,72%</b>	<b>33,08%</b>	<b>17,37%</b>	<b>5,92%</b>	<b>23,42%</b>	<b>46,72%</b>	<b>5,38%</b>	<b>13,05%</b>	<b>4,18%</b>	<b>11,69%</b>	<b>12,13%</b>	<b>12,13%</b>





FLUXO DE RECEITA FINANCEIRA - 2024

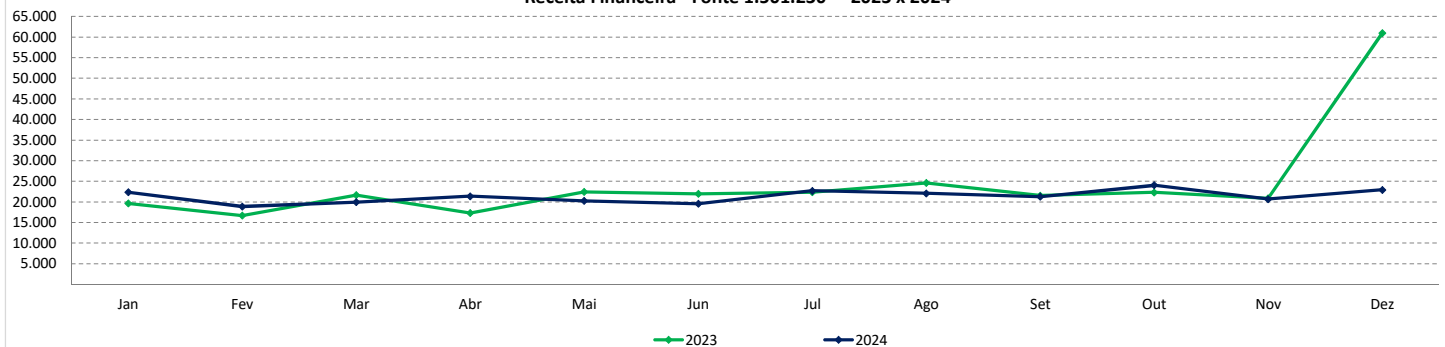
Fonte 1.501.230	Jan	Fev	Mar	Abr	Mai	Jun	Jul	Ago	Set	Out	Nov	Dez	Total	Média Mensal
<b>2024</b>	<b>22.322</b>	<b>18.870</b>	<b>19.894</b>	<b>21.334</b>	<b>20.200</b>	<b>19.504</b>	<b>22.656</b>	<b>22.036</b>	<b>21.226</b>	<b>24.000</b>	<b>20.638</b>	<b>22.888</b>	<b>255.568</b>	<b>20.894</b>
Juros de Títulos de Renda	22.322	18.873	19.890	21.333	20.198	19.487	22.627	22.003	21.190	23.957	20.599	22.872	255.171	21.264
Juros de Títulos de Renda - Cotas Renda Fixa	90	86	5	2	3	18	29	33	35	43	39	16	397	33

\* No mês de dezembro de 2023 houve transferência financeira da Fonte de Recursos 1.760.232 para a 1.501.230, no valor de R\$40.595.477,22, devido a reclassificação nas Fontes.

COMPARATIVO - 2023 x 2024

Receita	Jan	Fev	Mar	Abr	Mai	Jun	Jul	Ago	Set	Out	Nov	Dez	Total	Média Mensal
2023	19.597	16.638	21.643	17.292	22.377	21.911	22.318	24.592	21.496	22.286	20.853	60.942	<b>291.944</b>	24.329
2024	22.322	18.870	19.894	21.334	20.200	19.504	22.656	22.036	21.226	24.000	20.638	22.888	<b>255.568</b>	21.297
<b>Varição (2024 / 2023)</b>	<b>13,91%</b>	<b>13,41%</b>	<b>-8,08%</b>	<b>23,38%</b>	<b>-9,73%</b>	<b>-10,98%</b>	<b>1,51%</b>	<b>-10,39%</b>	<b>-1,26%</b>	<b>7,69%</b>	<b>-1,03%</b>	<b>-62,44%</b>	<b>-12,46%</b>	<b>-12,46%</b>

Receita Financeira - Fonte 1.501.230 - 2023 x 2024



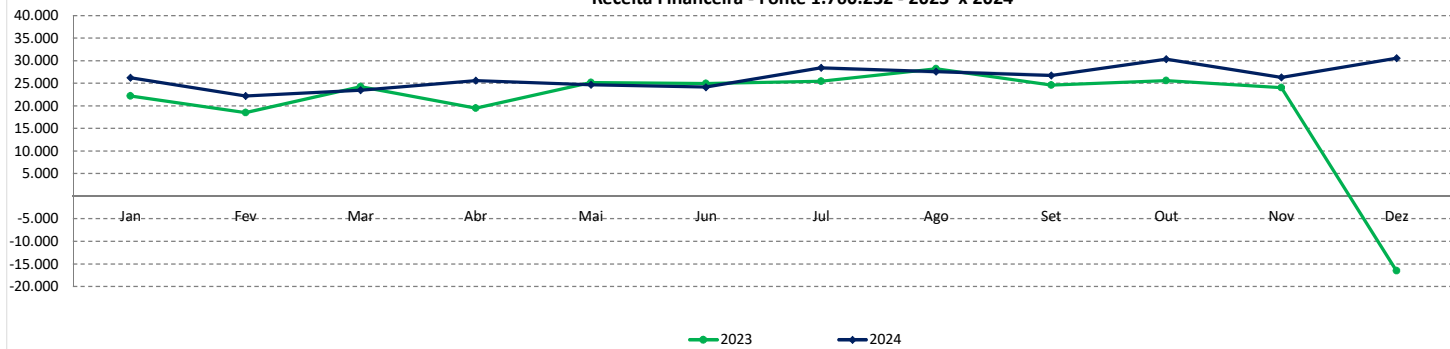
Fonte 1.760.232	Jan	Fev	Mar	Abr	Mai	Jun	Jul	Ago	Set	Out	Nov	Dez	Total	Média Mensal
<b>2024</b>	<b>26.241</b>	<b>22.176</b>	<b>23.470</b>	<b>25.598</b>	<b>24.647</b>	<b>24.144</b>	<b>28.402</b>	<b>27.566</b>	<b>26.703</b>	<b>30.324</b>	<b>26.295</b>	<b>30.576</b>	<b>316.141</b>	<b>26.345</b>
Juros de Títulos de Renda	26.060	21.999	23.403	25.590	24.638	24.134	28.393	27.524	26.695	30.314	26.278	30.564	315.591	26.299
Juros de Títulos de Renda - Cotas Renda Fixa	181	177	67	8	9	10	9	42	8	11	17	11	550	46

\* No mês de dezembro de 2023 houve transferência financeira da Fonte de Recursos 1.760.232 para a 1.501.230, no valor de R\$40.595.477,22, devido a reclassificação nas Fontes.

COMPARATIVO - 2023 x 2024

Receita	Jan	Fev	Mar	Abr	Mai	Jun	Jul	Ago	Set	Out	Nov	Dez	Total	Média Mensal
2023	22.163	18.505	24.221	19.481	25.169	24.938	25.473	28.194	24.607	25.571	24.047	-16.533	<b>245.835</b>	20.486
2024	26.241	22.176	23.470	25.598	24.647	24.144	28.402	27.566	26.703	30.324	26.295	30.576	<b>316.141</b>	26.345
<b>Varição (2024 / 2023)</b>	<b>18,40%</b>	<b>19,84%</b>	<b>-3,10%</b>	<b>31,40%</b>	<b>-2,08%</b>	<b>-3,18%</b>	<b>11,50%</b>	<b>-2,23%</b>	<b>8,52%</b>	<b>18,59%</b>	<b>9,35%</b>	<b>-284,94%</b>	<b>28,60%</b>	<b>28,60%</b>

Receita Financeira - Fonte 1.760.232 - 2023 x 2024



DISPONIBILIDADE FINANCEIRA LÍQUIDA - 2024

Fonte 1.501.230	Jan	Fev	Mar	Abr	Mai	Jun	Jul	Ago	Set	Out	Nov	Dez
<b>Disponibilidade Bruta</b>	<b>2.352.832</b>	<b>2.326.430</b>	<b>2.346.250</b>	<b>2.369.842</b>	<b>2.397.841</b>	<b>2.423.253</b>	<b>2.453.298</b>	<b>2.469.883</b>	<b>2.490.401</b>	<b>2.515.652</b>	<b>2.530.689</b>	<b>2.487.320</b>
<b>Deduções</b>	<b>20.370</b>	<b>6.825</b>	<b>6.720</b>	<b>6.635</b>	<b>6.833</b>	<b>6.823</b>	<b>6.667</b>	<b>6.629</b>	<b>6.912</b>	<b>6.642</b>	<b>62.095</b>	<b>16</b>
Obrigações do Exercício	13.579	247	174	104	321	311	155	118	423	153	62.095	16
Obrigações do Exercício em Liquidação												
Consignações												
DDO												
RPNP a pagar	6.768	6.555	6.524	6.509	6.489	6.489	6.489	6.489	6.489	6.489		
RPP a pagar	22	22	22	22	22	22	22	22	22			
<b>Disponibilidade Líquida</b>	<b>2.332.462</b>	<b>2.319.605</b>	<b>2.339.530</b>	<b>2.363.206</b>	<b>2.391.008</b>	<b>2.416.430</b>	<b>2.446.631</b>	<b>2.463.254</b>	<b>2.483.489</b>	<b>2.509.010</b>	<b>2.468.595</b>	<b>2.487.303</b>

Fonte 1.760.232	Jan	Fev	Mar	Abr	Mai	Jun	Jul	Ago	Set	Out	Nov	Dez
<b>Disponibilidade Bruta</b>	<b>2.720.714</b>	<b>2.762.044</b>	<b>2.819.690</b>	<b>2.905.267</b>	<b>2.976.306</b>	<b>3.056.576</b>	<b>3.125.163</b>	<b>3.132.728</b>	<b>3.185.120</b>	<b>3.236.167</b>	<b>3.294.964</b>	<b>3.328.649</b>
<b>Deduções</b>	<b>112.223</b>	<b>61.442</b>	<b>54.533</b>	<b>57.746</b>	<b>62.132</b>	<b>70.269</b>	<b>70.863</b>	<b>75.371</b>	<b>61.889</b>	<b>56.145</b>	<b>36.281</b>	<b>56.408</b>
Obrigações do Exercício	36.674	14.674	18.971	25.014	29.973	38.589	38.050	43.485	31.543	25.939	28.642	43.831
Obrigações do Exercício em Liquidação												
Consignações	17.108	15.799	7.307	7.854	8.157	8.252	9.909	9.644	9.056	8.975	7.160	12.170
DDO												
RPNP a pagar	57.935	30.464	27.751	24.375	23.499	22.925	22.401	21.740	20.805	20.752		
RPP a pagar	506	505	503	503	503	503	503	502	486	478	478	407
<b>Disponibilidade Líquida</b>	<b>2.608.519</b>	<b>2.700.602</b>	<b>2.765.157</b>	<b>2.847.521</b>	<b>2.914.174</b>	<b>2.986.307</b>	<b>3.054.300</b>	<b>3.057.357</b>	<b>3.123.231</b>	<b>3.180.022</b>	<b>3.258.684</b>	<b>3.272.241</b>

Disponibilidade Financeira Líquida Total	Jan	Fev	Mar	Abr	Mai	Jun	Jul	Ago	Set	Out	Nov	Dez
	<b>4.940.981</b>	<b>5.020.207</b>	<b>5.104.687</b>	<b>5.210.728</b>	<b>5.305.182</b>	<b>5.402.737</b>	<b>5.500.932</b>	<b>5.520.611</b>	<b>5.606.720</b>	<b>5.689.032</b>	<b>5.727.278</b>	<b>5.759.544</b>

