

Dica de Sistema

CÁLCULO DE CUSTAS PROCESSUAIS

CORREÇÃO MONETÁRIA ADM

SUMÁRIO

1.	Introdução.....	3
2.	Acessar Cálculo de Custas Processuais.....	5
3.	Atualização de Custas Processuais	8

CÁLCULO DE CUSTAS PROCESSUAIS

1. Introdução

Este Manual estabelece um guia detalhado para a execução dos **Cálculos de Custas Processuais** na plataforma **CORREÇÃO MONETÁRIA ADM**. O objetivo primordial é fornecer as instruções necessárias para a utilização do sistema, otimizando a compreensão e aplicação das funcionalidades disponíveis. O texto aborda, de forma direta e objetiva, cada etapa do processo, garantindo a clareza indispensável à correta utilização da ferramenta.

⚠️ ATENÇÃO: A presente ferramenta se aplica somente a atualizações monetárias, não contemplando as majorações reais nas custas introduzidas por Lei. Nestes casos, a correção dos valores que compõem os dispositivos citados deve ocorrer a partir das datas abaixo.

Seguem exemplos de importantes majorações reais de despesas processuais, com a indicação dos marcos temporais a partir dos quais os cálculos deverão considerar nestes casos. Favor informar, no campo **Data Inicial**, datas que sejam a partir das referidas abaixo, de acordo com o caso concreto.

1) A partir de 21/03/2013 (por força da Lei Est. 6.369/12): Majoração de custas das Tabelas 01, 02 e 3, além dos Anexos, todos da Portaria de Custas Judiciais;

2) A partir de 14/03/2016 (por força da Lei Est. 7.127/15): Majoração de custas das Tabelas 01, 02, 3, 4 e 5, além dos Anexos, todos da Portaria de Custas Judiciais;

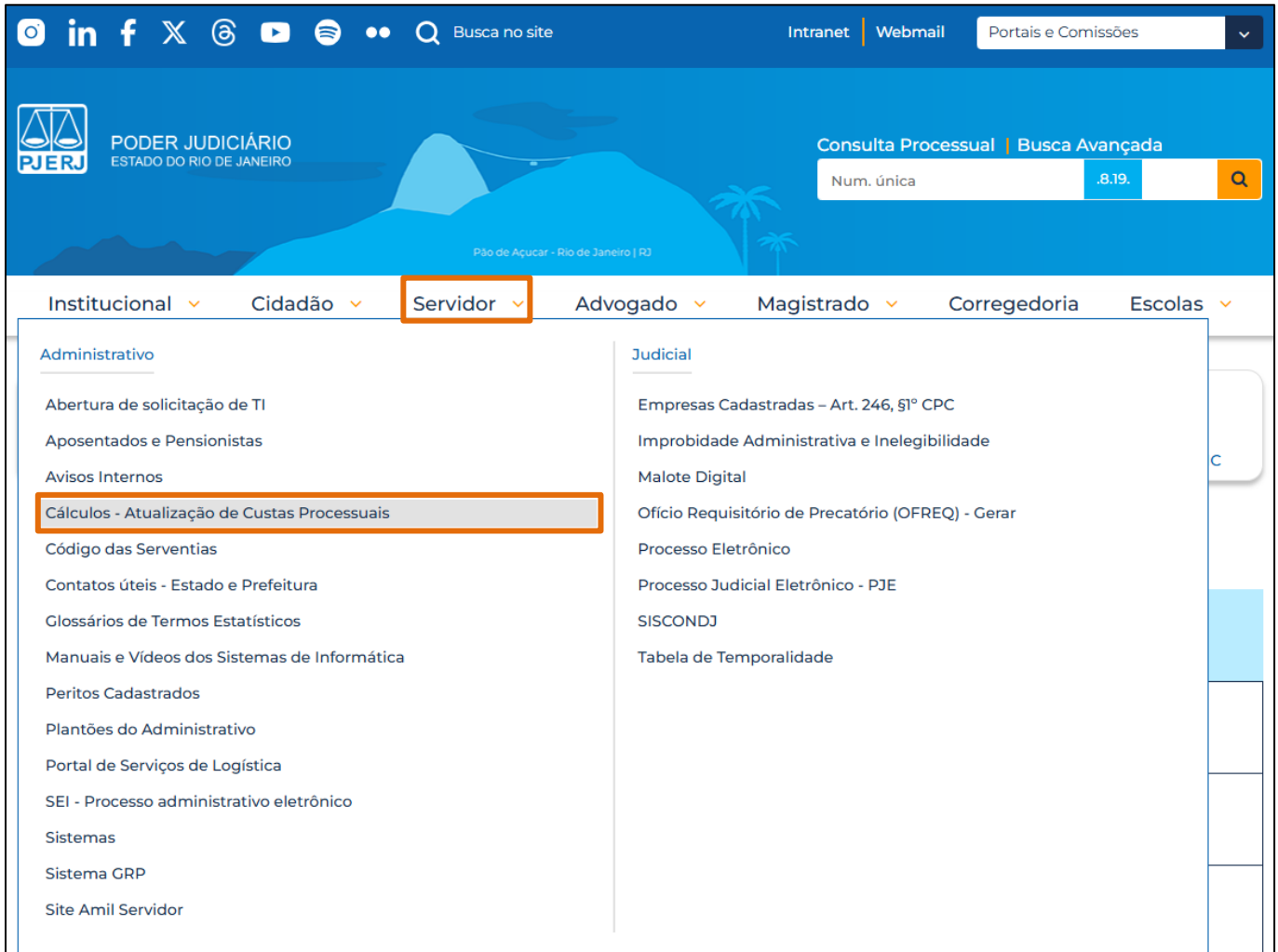
3) A partir de 09/03/2022 (por força da Lei Est. 9.507/21): Majoração de custas da Tabelas 01, influenciando os Anexos I, II, III, bem como majoração dos valores da taxa mínima e da taxa máxima, que se encontram dispostas no inciso X do Manual do Usuário, todos da Portaria de Custas Judiciais;

4) A partir de 05/01/2023 (por força da Lei Est. 9.873/2022): Majoração de custas da Tabela 01, II, item 4, alínea “c”, (inventário/arrolamento; registro e baixa de ação; bem como a receita “A partir do 3º nome no processo”) da Portaria de Custas Judiciais (Obs.: houve aumento real, também, de uma outra receita a qual não é considerada nesta ferramenta, que diz respeito aos emolumentos do Distribuidor);

5) A partir de 12/03/2024 (por força da Lei Est. 10.234/23): Inovação legal, com a criação de novas custas ("Registro de cessão de crédito em precatório"), dispostas na Tab. 01, II, item 10, "k", de "Registro de cessão de crédito em precatório", ressaltando-se que tais custas devem ser atualizadas a partir da referida data.

2. Acessar Cálculo de Custas Processuais

Para acessar a ferramenta de **Atualização de Custas Processuais**, entre no **Portal TJRJ**: <https://portaltj.tjrj.jus.br>. Clique em **Servidor**, em seguida, **Cálculos – Atualização de Custas Processuais**.



The screenshot shows the TJRJ Portal interface. At the top, there are social media icons, a search bar, and navigation links for 'Intranet' and 'Webmail'. The main header features the TJRJ logo and the text 'PODER JUDICIÁRIO ESTADO DO RIO DE JANEIRO'. A search bar for 'Consulta Processual' is visible with the text 'Busca Avançada' and a search button. Below the header, a navigation menu is displayed with the following items: 'Institucional', 'Cidadão', 'Servidor', 'Advogado', 'Magistrado', 'Corregedoria', and 'Escolas'. The 'Servidor' menu is expanded, showing two columns of options: 'Administrativo' and 'Judicial'. The 'Administrativo' column includes items like 'Abertura de solicitação de TI', 'Aposentados e Pensionistas', 'Avisos Internos', 'Cálculos - Atualização de Custas Processuais' (highlighted with an orange border), 'Código das Serventias', 'Contatos úteis - Estado e Prefeitura', 'Glossários de Termos Estatísticos', 'Manuais e Vídeos dos Sistemas de Informática', 'Peritos Cadastrados', 'Plantões do Administrativo', 'Portal de Serviços de Logística', 'SEI - Processo administrativo eletrônico', 'Sistemas', 'Sistema GRP', and 'Site Amil Servidor'. The 'Judicial' column includes 'Empresas Cadastradas - Art. 246, §1º CPC', 'Improbidade Administrativa e Inelegibilidade', 'Malote Digital', 'Ofício Requisitório de Precatório (OFREQ) - Gerar', 'Processo Eletrônico', 'Processo Judicial Eletrônico - PJE', 'SISCONDJ', and 'Tabela de Temporalidade'.

Figura 1 - Portal do TJRJ.

O navegador exibe a aba de **Sistema de Controle de Acesso**. O acesso ao sistema ocorre com o preenchimento dos campos **Usuário** e **Senha**. Em seguida, clique no botão **Entrar**.

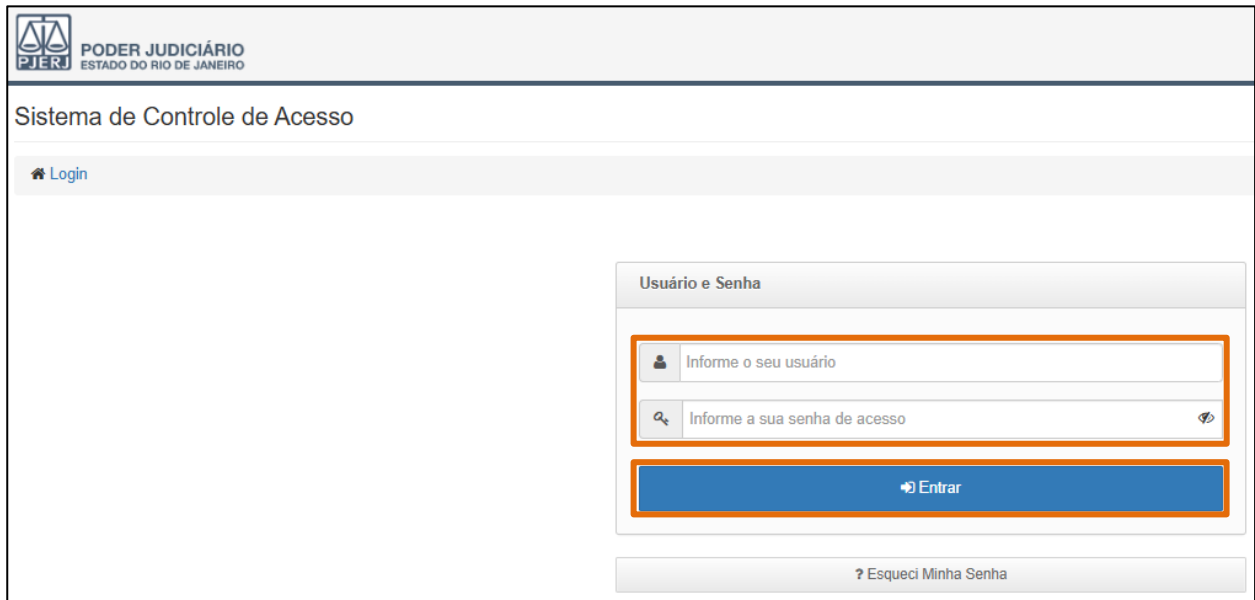


Figura 2 - Portal de Serviços.

A tela é atualizada. Um **Código de Autenticação** é encaminhado para o e-mail cadastrado. Lembre-se de conferir a Caixa de SPAM, caso não tenha recebido o e-mail.

No campo **Código e Acesso**, insira o código recebido por e-mail e clique no botão **Enviar**.

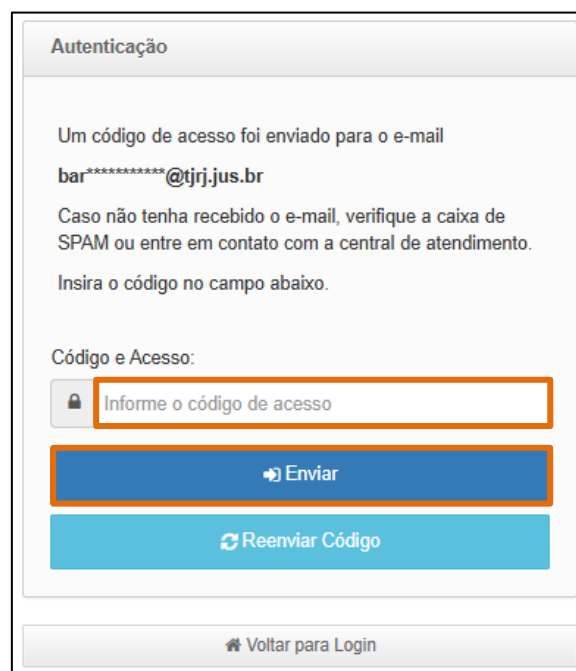


Figura 3 - Tela Autenticação.

⚠️ ATENÇÃO: Este é o modelo de e-mail recebido pelo usuário, informando o Código de Autenticação no **IDSERVERJUS**.

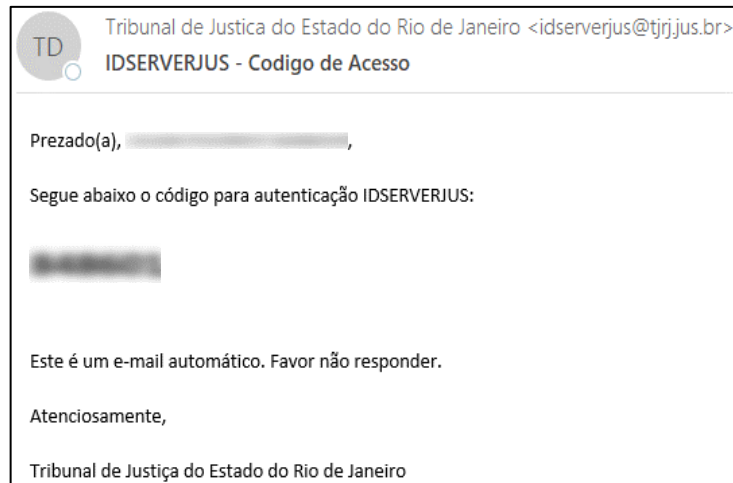
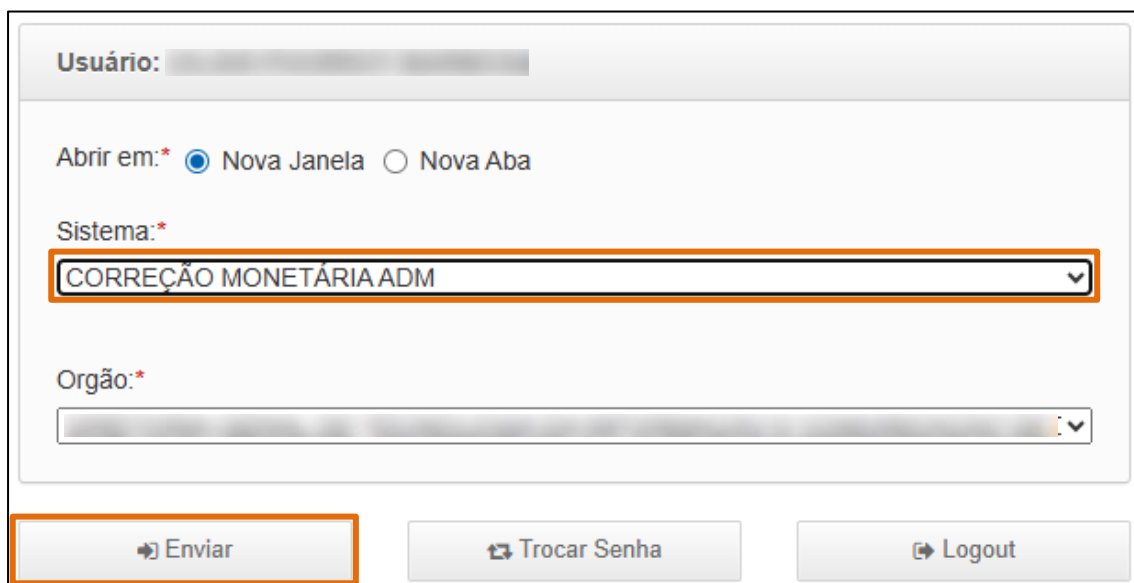


Figura 4 - Código de Autenticação.

Em seguida, a tela exibe a **Seleção de Sistema**. Em **Sistema**, selecione a opção **CORREÇÃO MONETÁRIA ADM**. Após selecionar o sistema, clique no botão **Enviar**.

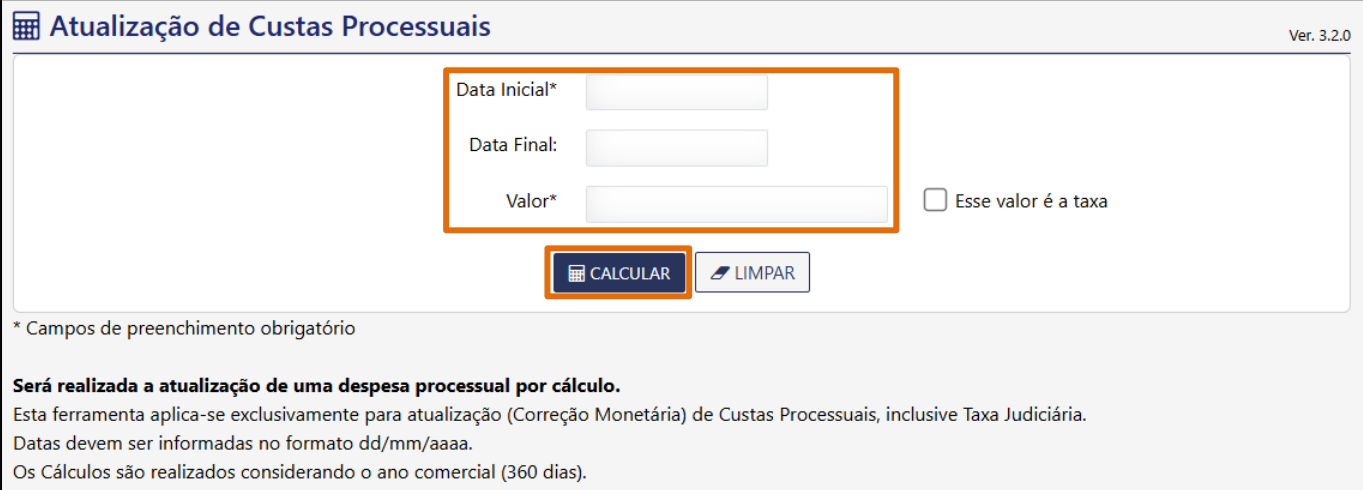


The image shows a web form for system selection. It includes a 'Usuário:' field, a radio button selection for 'Abrir em:' (with 'Nova Janela' selected), a 'Sistema:' dropdown menu with 'CORREÇÃO MONETÁRIA ADM' selected, and an 'Orgão:' dropdown menu. At the bottom, there are three buttons: 'Enviar' (highlighted with an orange border), 'Trocar Senha', and 'Logout'.

Figura 5 - Acesso ao Sistema.

3. Atualização de Custas Processuais

Informe a **Data Inicial** e a **Data Final** do período que pretende obter a atualização e o **Valor** correspondente ao processo. Na sequência, clique no botão **Calcular** para a atualização de custas processuais.



* Campos de preenchimento obrigatório

Será realizada a atualização de uma despesa processual por cálculo.
Esta ferramenta aplica-se exclusivamente para atualização (Correção Monetária) de Custas Processuais, inclusive Taxa Judiciária.
Datas devem ser informadas no formato dd/mm/aaaa.
Os Cálculos são realizados considerando o ano comercial (360 dias).

Figura 6 - Botão Calcular.

⚠️ ATENÇÃO: Se **Data Final** for anterior ou igual a 18/03/2025, o fator de correção para o cálculo é a UFIR/RJ, independente da seleção do campo **Esse valor é a taxa**.

⚠️ ATENÇÃO: Se **Data Final** for igual ou posterior a 19/03/2025 e houver a seleção do campo **Esse valor é a taxa**, o fator de correção para o cálculo é a UFIR/RJ. Na ausência dessa marcação, o índice aplicado para a correção é a Selic.

⚠️ ATENÇÃO: As presentes formas de cálculos estão consubstanciadas na Lei Est. 10.632/2024 e em decisão no SEI 2024-06071983, segundo as quais as custas e emolumentos (com exceção da taxa judiciária) devem passar a ser corrigidas, a partir de 19/03/2025, pela taxa SELIC acumulada do ano anterior.

OBSERVAÇÃO: Na ausência de preenchimento do campo **Data Final**, o sistema utiliza a data atual.

OBSERVAÇÃO: Para apagar os dados dos campos, clique no botão **Limpar**.

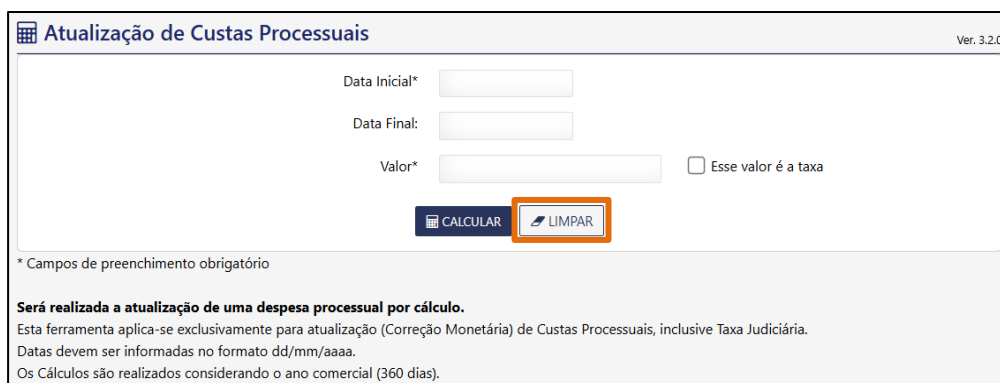


Figura 7 - Botão Limpar.

O sistema apresenta a tela com o período de atualização monetária, o valor da correção e o valor total corrigido.

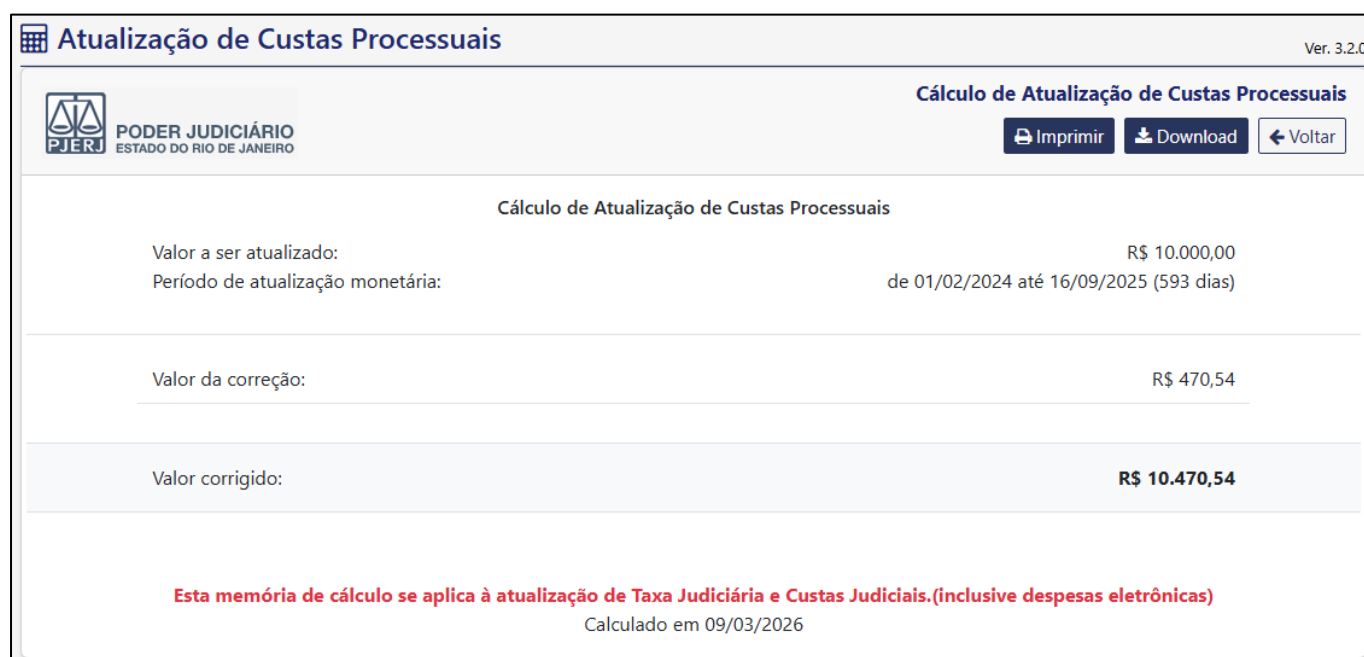


Figura 8 - Tela de Cálculo de Atualização de Custas Processuais.

⚠️ ATENÇÃO: Esta memória de cálculo se aplica à atualização de Taxa Judiciária e Custas Judiciais (inclusive despesas eletrônicas).

Nesta tela, utilize o botão **Imprimir** para a emissão do cálculo ou o botão **Download** para a transferência do arquivo. Para o refazer o cálculo na tela principal, clique no botão **Voltar**.

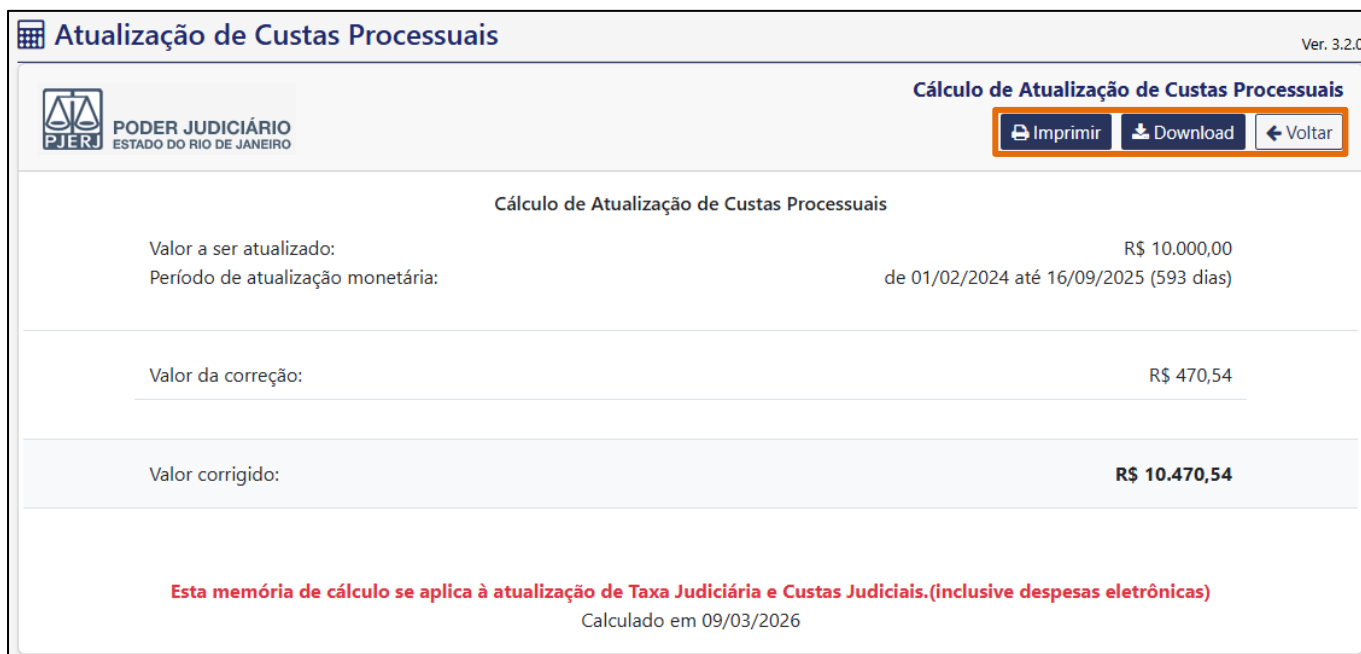


Figura 9 - Botões Imprimir, Download e Voltar.

👁️ OBSERVAÇÃO: Nas opções **Imprimir** e **Download**, o relatório apresenta, na parte inferior, a metodologia de correção aplicada.

Esta memória de cálculo se aplica atualização de Taxa Judiciária e Custas Judiciais.(inclusive despesas eletrônicas)

Calculado em 09/03/2026

Sendo preenchida uma data que seja até 18/03/2025, será realizada a atualização das custas judiciais (inclusive despesas eletrônicas) pela UFIR/RJ.(*)

Sendo preenchida uma data que seja a partir 19/03/2025, será realizada a atualização das custas judiciais (inclusive despesas eletrônicas) pela SELIC ACUMULADA (ANUAL - ano anterior).(*)

Sendo marcada a opção taxa(independete da data final informado pelo usuário), será realizada a atualização da taxa judiciária pela UFIR/RJ.(*)

Correção monetária individualizada ano a ano, considerando-se o índice oficial aplicável.(*)

Figura 10 - Metodologia da Correção.

⚠️ ATENÇÃO: Esta ferramenta destina-se exclusivamente à atualização monetária e não abarca a majoração real de valor.

DÚVIDAS?

Entre em contato com o nosso Atendimento:



SGTEC.ATENDIMENTO@TJRJ.JUS.BR



ATENDIMENTO POR TELEFONE (21) 3133-9100