




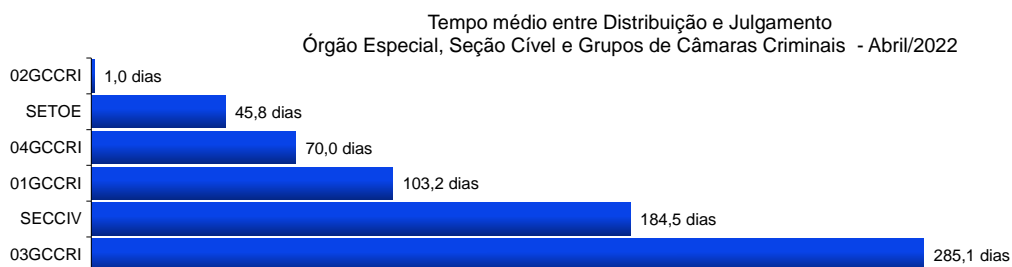
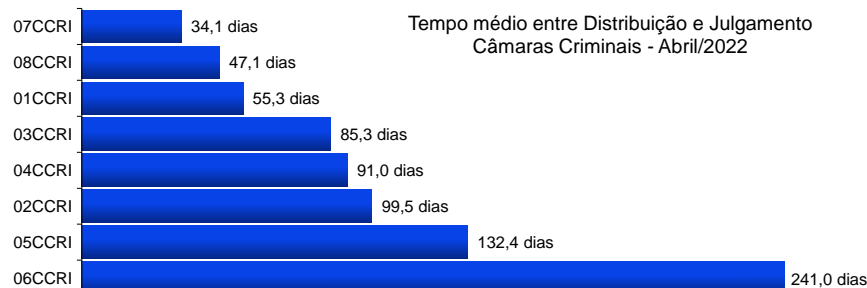
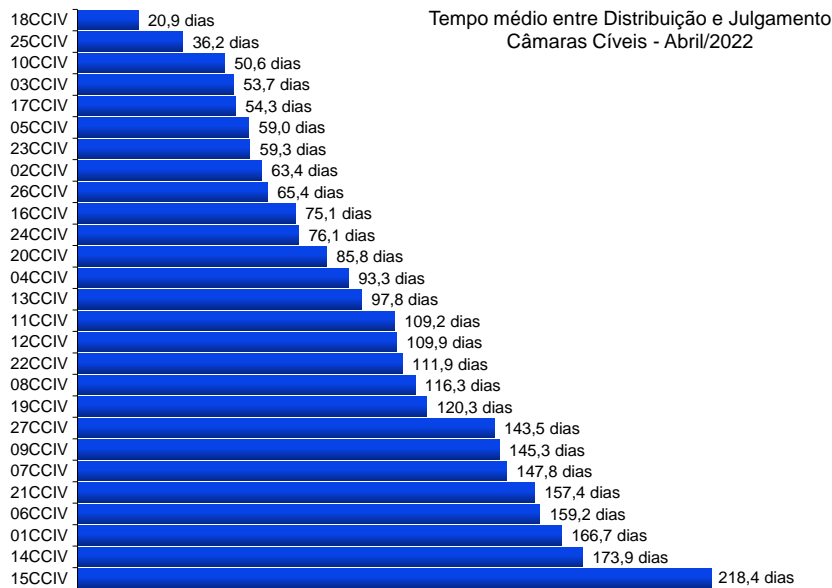
Poder Judiciário do Estado do Rio de Janeiro

**Diretoria-Geral de Apoio aos Órgãos Jurisdicionais
Departamento de Apoio ao 2º Grau de Jurisdição**

**Abril
2022**



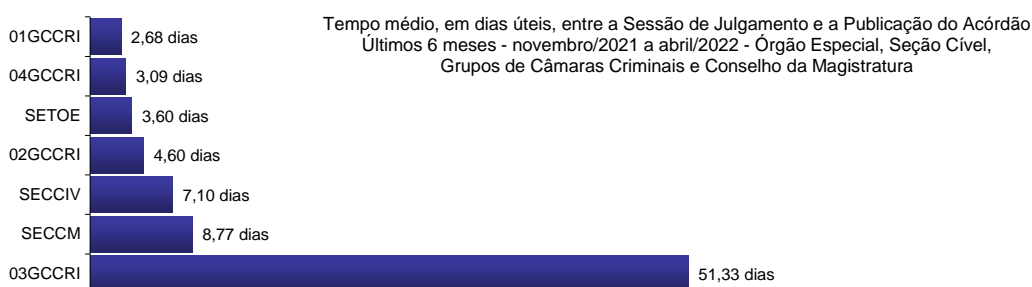
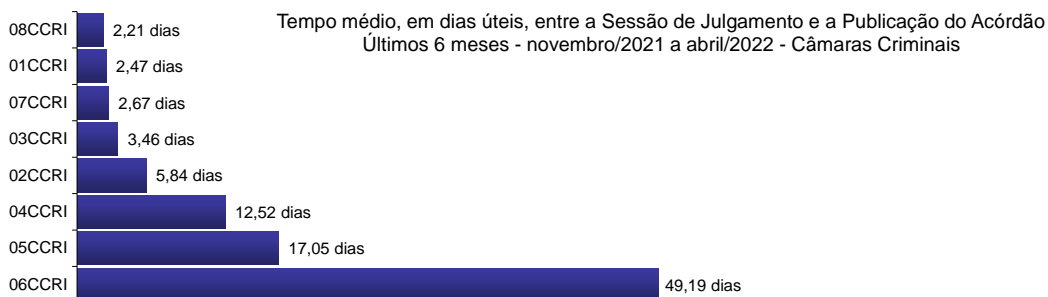
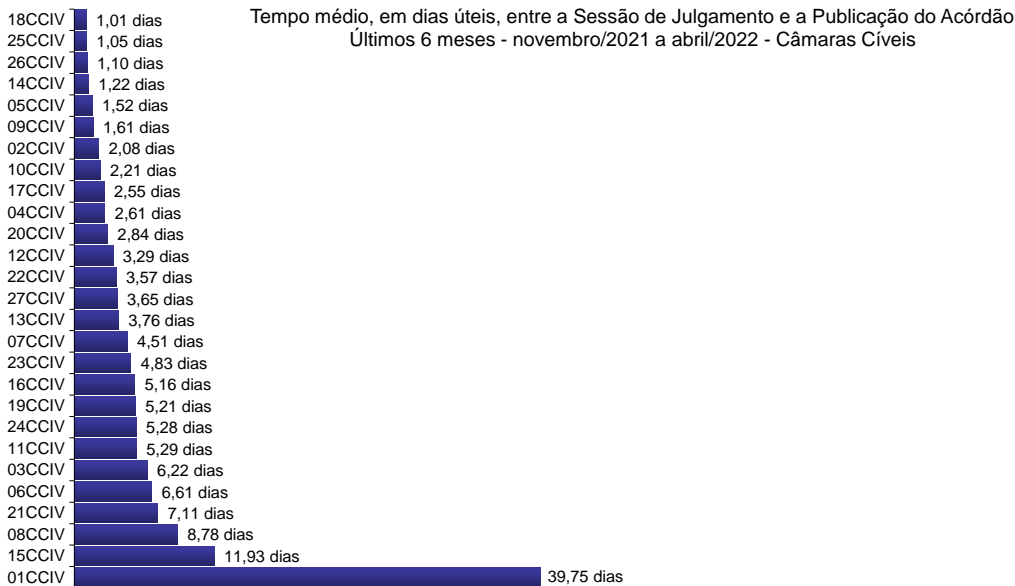
**RELATÓRIO ESTATÍSTICO MENSAL
2º GRAU DE JURISDIÇÃO**




*N/D – resultado não disponível: não houve julgamento no período.

Fonte: base de dados do Sistema eJUD; dados extraídos pela DGTEC.

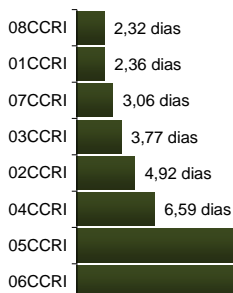
A estatística considera o tempo decorrido entre a distribuição ao Órgão Julgador e o primeiro julgamento do processo, abrangendo processos que tiveram seu primeiro julgamento no período de 1º a 30 de abril de 2022.



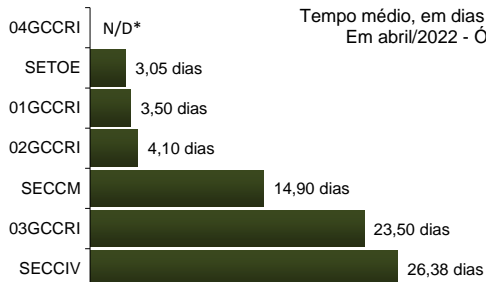
Fonte: Sistema eJUD, Módulo Relatórios, Acompanhamento Meta 04/2010. O resultado compreende os acórdãos publicados **nos últimos 6 meses** (de 01/11/2021 até 30/04/2022). Em razão do decidido no processo administrativo nº 2018-0045941, este indicador, a partir do relatório de fev/18, passou a calcular o tempo médio computando **apenas os dias úteis**. Os resultados são calculados em planilha eletrônica, com base no relatório analítico do sistema, incluindo todos os acórdãos publicados, dentro e fora do prazo. A [Meta Prioritária 04/2010 do CNJ](#) determina que os tribunais lavrem e publiquem todos os acórdãos em até 10 dias (corridos) após a sessão de julgamento.



Tempo médio, em dias úteis, entre a Sessão de Julgamento e a Publicação do Acórdão
Em abril/2022 - Câmaras Cíveis



Tempo médio, em dias úteis, entre a Sessão de Julgamento e a Publicação do Acórdão
Em abril/2022 - Câmaras Criminais



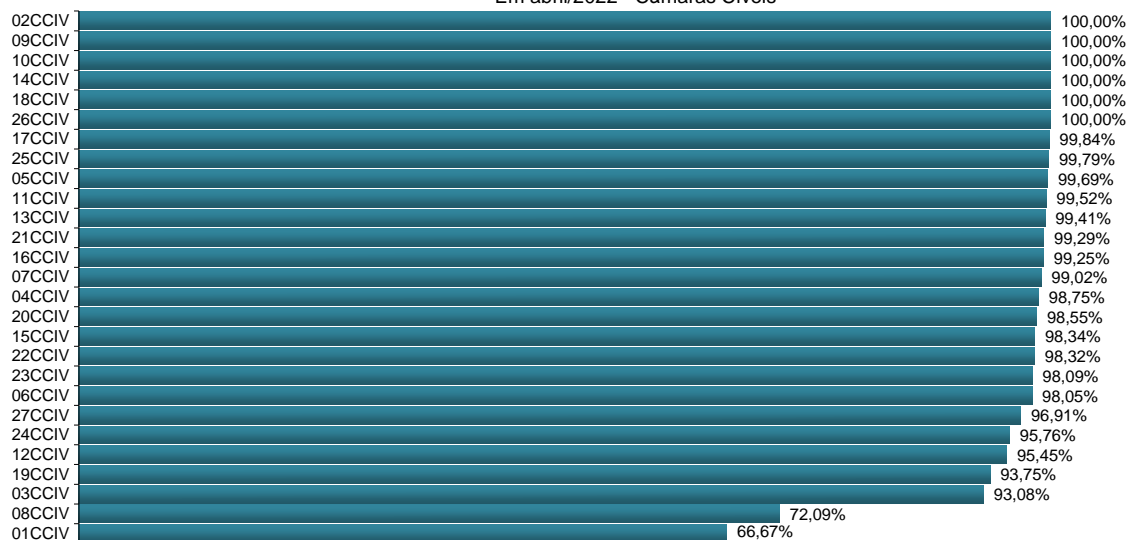
Tempo médio, em dias úteis, entre a Sessão de Julgamento e a Publicação do Acórdão
Em abril/2022 - Órgão Especial, Seção Cível, Grupos de Câmaras Criminais
e Conselho da Magistratura

*N/D – resultado não disponível: não houve acórdão publicado no período.

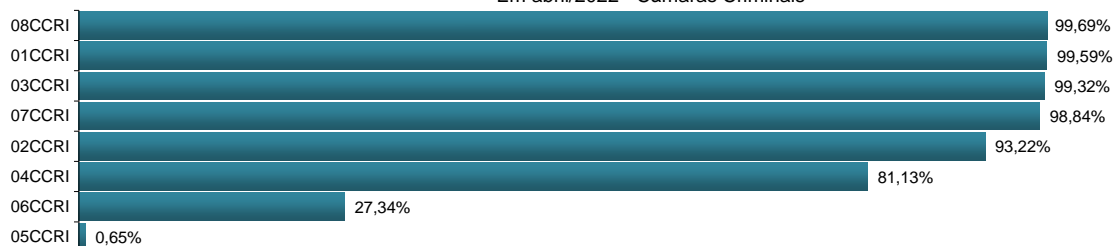
Fonte: Sistema eJUD, Módulo Relatórios, Acompanhamento Meta 04/2010. O resultado compreende os acórdãos publicados no mês (de 1º a 30/04/2022). Em razão do decidido no processo administrativo nº 2018-0045941, este indicador, a partir do relatório de fev/18, passou a calcular o tempo médio computando **apenas os dias úteis**. Os resultados são calculados em planilha eletrônica, com base no relatório analítico do sistema, incluindo todos os acórdãos publicados, dentro e fora do prazo. A [Meta Prioritária 04/2010 do CNJ](#) determina que os tribunais lavrem e publiquem todos os acórdãos em até 10 dias (corridos) após a sessão de julgamento.



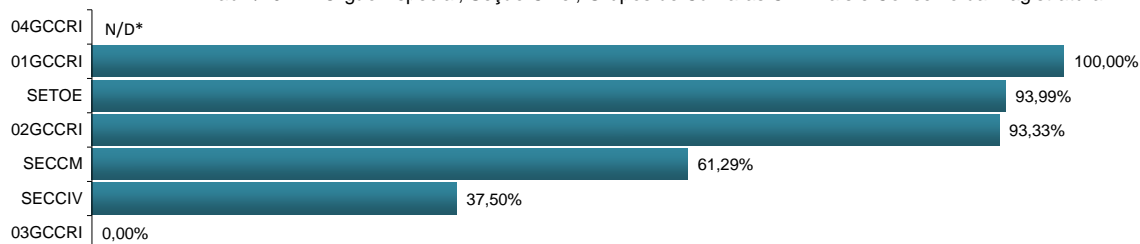
% de Acórdãos publicados em até 8 dias úteis - Cumprimento da Meta CNJ 04/2010
Em abril/2022 - Câmaras Cíveis



% de Acórdãos publicados em até 8 dias úteis - Cumprimento da Meta CNJ 04/2010
Em abril/2022 - Câmaras Criminais

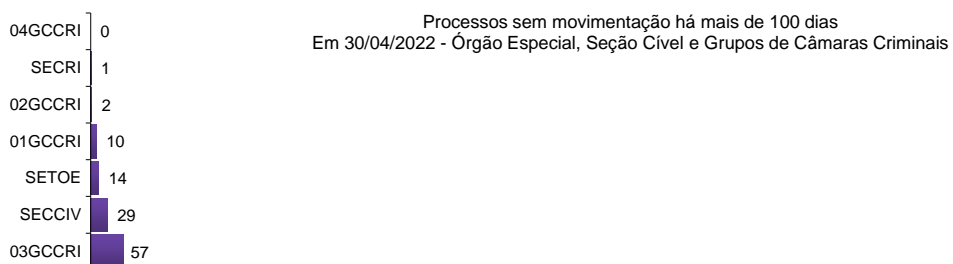

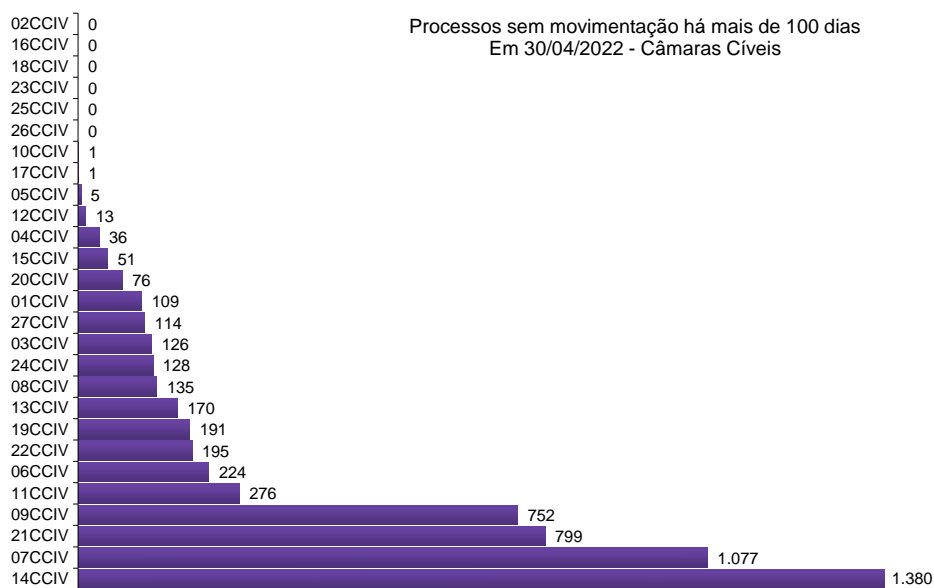


% de Acórdãos publicados em até 8 dias úteis - Cumprimento da Meta CNJ 04/2010
Em abril/2022 - Órgão Especial, Seção Cível, Grupos de Câmaras Criminais e Conselho da Magistratura


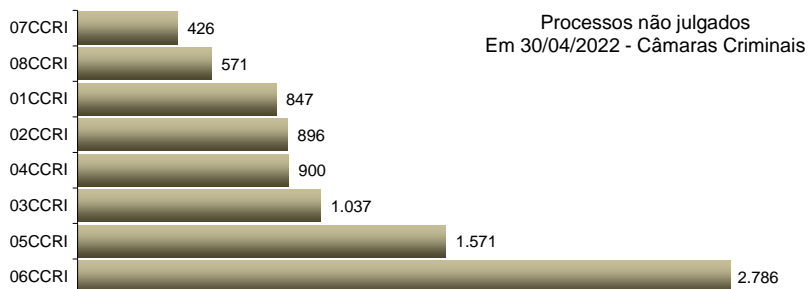
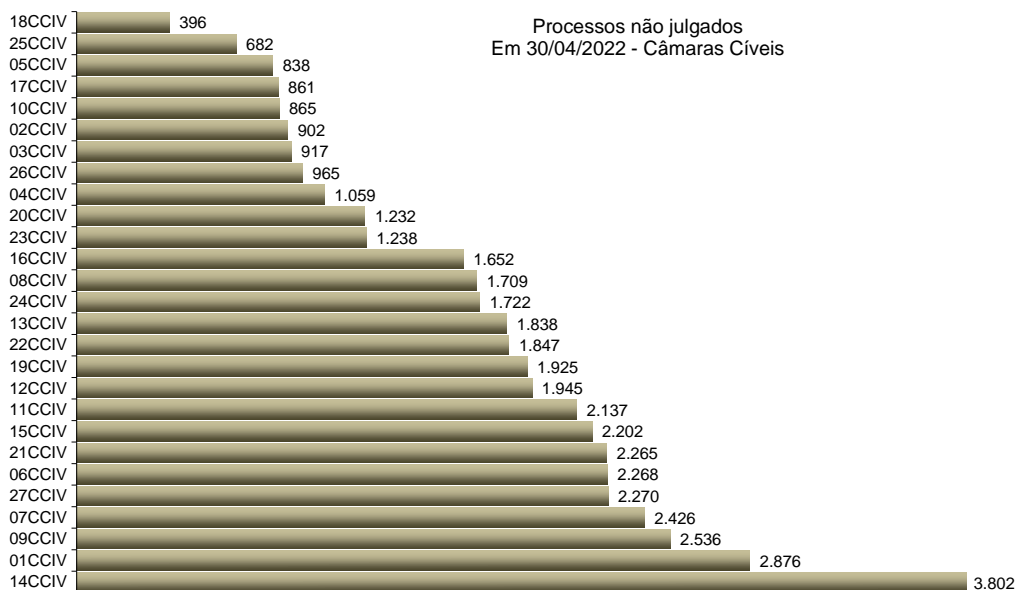


*N/D – resultado não disponível: não houve acórdão publicado no período.

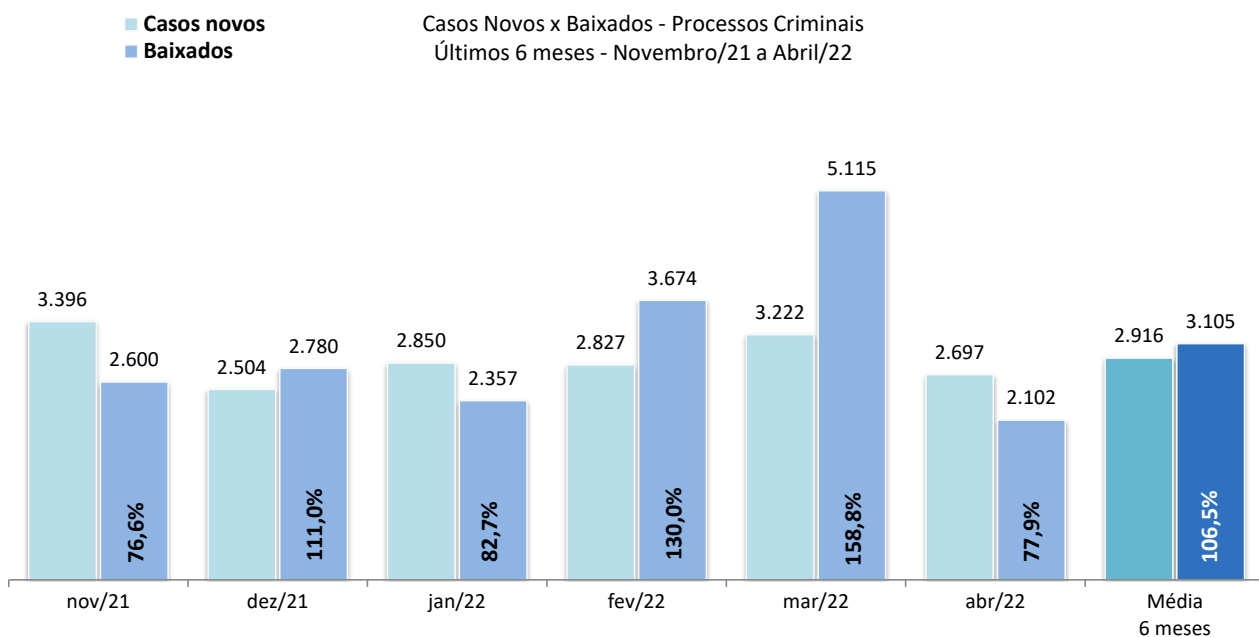
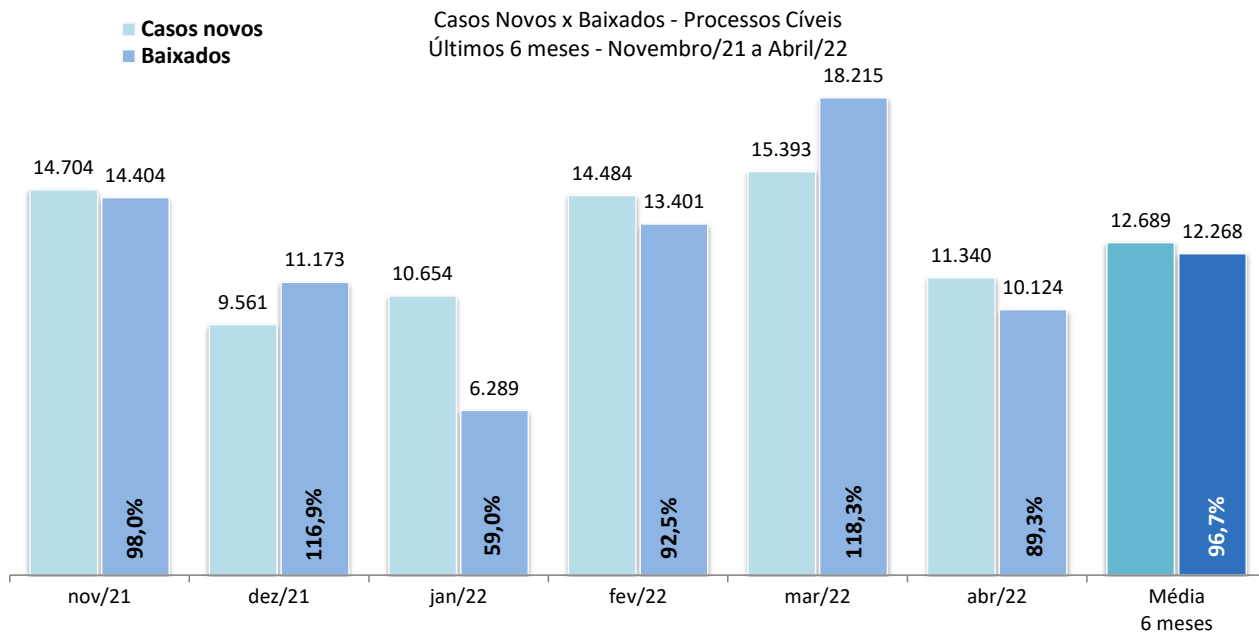
Fonte: Sistema eJUD, Módulo Relatórios, Acompanhamento Meta 04/2010. O resultado representa a proporção entre o número de acórdãos publicados no prazo de **8 dias úteis** e o total de acórdãos publicados. Este indicador se baseia na [Meta Prioritária 04/2010 do CNJ](#) (lavrar e publicar todos os acórdãos em até 10 dias após a sessão de julgamento). Em razão do decidido no processo administrativo nº 2018-0045941, a partir de fevereiro/2018 o relatório passou a considerar 8 dias úteis de prazo para a publicação de acórdãos. **A meta é considerada atingida quando o grau de cumprimento é igual ou superior a 90%.**



Fonte: base de dados do Sistema eJUD; dados extraídos pela DGTEC, conforme critérios da pergunta D01 do questionário de Produtividade de Desembargadores para o [Justiça Aberta, do CNJ](#).



Fonte: Sistema eJUD; Módulo Relatórios, Relatório Produtividade dos Magistrados, de abril/2022. O gráfico representa a quantidade de Processos não Julgados constante da tabela "Produtividade dos Magistrados" por Órgão Julgador, apresentada no final deste relatório.



Fonte: base de dados do Sistema eJUD; dados extraídos pela DGTEC, em conformidade com os critérios estabelecidos na [Resolução 76 do CNJ](#). O percentual exibido sobre o item "Baixados" representa o [índice de atendimento à demanda](#), ou seja, a relação entre o número de processos baixados e o número de casos novos apresentados no mesmo período.



Produtividade dos Magistrados

Data de referência: 04/2022

Órgão Julgador	Processos		Votos Proferidos		Procs. em Andamento
	Distr.	Julg.	Acordão	Decisão	
PRIMEIRA CAMARA CIVEL	503	721	560	163	2876
SEGUNDA CAMARA CIVEL	379	565	396	171	902
TERCEIRA CAMARA CIVEL	386	622	383	245	917
QUARTA CAMARA CIVEL	372	845	612	241	1059
QUINTA CAMARA CIVEL	373	823	631	200	838
SEXTA CAMARA CIVEL	350	547	336	211	2268
SÉTIMA CAMARA CIVEL	434	778	536	250	2426
OITAVA CAMARA CIVEL	377	596	407	189	1709
NONA CAMARA CIVEL	352	571	446	127	2536
DÉCIMA CAMARA CIVEL	458	671	259	418	865
DÉCIMA PRIMEIRA CAMARA CIVEL	446	572	391	185	2137
DÉCIMA SEGUNDA CAMARA CIVEL	486	718	466	256	1945
DÉCIMA TERCEIRA CAMARA CIVEL	470	836	620	228	1838
DÉCIMA QUARTA CAMARA CIVEL	378	945	678	289	3802
DÉCIMA QUINTA CAMARA CIVEL	487	941	767	176	2202
DÉCIMA SEXTA CAMARA CIVEL	465	848	593	258	1652
DÉCIMA SÉTIMA CAMARA CIVEL	292	561	426	143	861
DÉCIMA OITAVA CAMARA CIVEL	441	700	431	296	396
PRIMEIRA CAMARA CRIMINAL	347	353	227	139	847
SEGUNDA CAMARA CRIMINAL	366	719	361	374	896
TERCEIRA CAMARA CRIMINAL	404	515	378	160	1037
QUARTA CAMARA CRIMINAL	352	404	254	155	900
QUINTA CAMARA CRIMINAL	321	415	273	145	1571
SEXTA CAMARA CRIMINAL	310	401	236	170	2786
SÉTIMA CAMARA CRIMINAL	291	407	299	113	426
OITAVA CAMARA CRIMINAL	376	455	318	142	571
SGJUD - TRIBUNAL PLENO E ÓRGÃO ESPECIAL	168	232	177	57	626
DÉCIMA NONA CAMARA CIVEL	421	526	383	144	1925
VIGÉSIMA CAMARA CIVEL	477	908	558	374	1232
VIGÉSIMA PRIMEIRA CAMARA CIVEL	506	1031	412	631	2265
VIGÉSIMA SEGUNDA CAMARA CIVEL	352	654	468	194	1847
VIGÉSIMA TERCEIRA CAMARA CIVEL	563	954	692	264	1238
VIGÉSIMA QUARTA CAMARA CIVEL	477	670	428	249	1722
VIGÉSIMA QUINTA CAMARA CIVEL	357	528	358	187	682
VIGÉSIMA SEXTA CAMARA CIVEL	378	634	495	147	965
VIGÉSIMA SÉTIMA CAMARA CIVEL	436	875	617	261	2270
PRIMEIRO GRUPO DE CAMARAS CRIMINAIS	12	28	16	13	57
SEGUNDO GRUPO DE CAMARAS CRIMINAIS	18	2	0	2	52
TERCEIRO GRUPO DE CAMARAS CRIMINAIS	9	17	14	3	101
QUARTO GRUPO DE CAMARAS CRIMINAIS	11	1	0	1	40
SGJUD - SEÇÃO CÍVEL	43	136	55	83	267
Total	14444	23725	15957	8054	55552



Produtividade dos Magistrados

Data de referência: 04/2022

Magistrado	Processos		Votos Proferidos		Procs. em Andamento	Tempo Médio	
	Distr.	Julg.	Acordão	Decisão		Anual	Mensal
DES. ADOLPHO CORREA DE ANDRADE MELLO JUNIOR	85	132	111	21	526	43	54
DES. ADRIANA LOPES MOUTINHO DAUDT D'OLIVEIRA	74	96	65	32	158	22	26
DES. ADRIANO CELSO GUIMARAES	65	146	99	47	427	73	67
DES. AGOSTINHO TEIXEIRA DE ALMEIDA FILHO	98	179	129	53	539	110	153
DES. ALCIDES DA FONSECA NETO	97	191	129	66	165	4	3
DES. ALEXANDRE EDUARDO SCISINIO	98	163	104	60	152	23	23
DES. ALEXANDRE FREITAS CAMARA	65	109	71	38	171	12	13
DES. ANA MARIA PEREIRA DE OLIVEIRA	50	39	32	7	234	35	30
DES. ANDRE EMILIO RIBEIRO VON MELENTOVYTCH	0	139	2	137	759	169	283
DES. ANDRE GUSTAVO CORREA DE ANDRADE	99	167	129	40	301	21	27
DES. ANDRE LUIZ CIDRA	98	130	83	48	215	17	13
DES. ANDREA MACIEL PACHA	98	130	84	46	118	3	4
DES. ANTONIO CARLOS ARRABIDA PAES	78	68	13	56	239	29	15
DES. ANTONIO CARLOS NASCIMENTO AMADO	85	104	74	30	298	65	69
DES. ANTONIO ILOIZIO BARROS BASTOS	83	164	114	50	150	24	20
DES. ANTONIO JAYME BOENTE	28	20	13	7	349	46	45
DES. ARTHUR NARCISO DE OLIVEIRA NETO	42	66	47	19	341	48	49
DES. AUGUSTO ALVES MOREIRA JUNIOR	55	110	92	18	474	94	110
DES. BENEDICTO ABICAIR	66	128	80	49	217	99	105
DES. BERNARDO MOREIRA GARCEZ NETO	24	71	17	54	36	9	10
DES. CAETANO ERNESTO DA FONSECA COSTA	97	211	95	117	294	49	57
DES. CAIRO ITALO FRANÇA DAVID	83	93	64	29	650	35	43
DES. CAMILO RIBEIRO RULIERE	98	194	165	29	865	132	147
DES. CARLOS AZEREDO DE ARAUJO	100	176	128	50	1225	192	255
DES. CARLOS EDUARDO DA ROSA DA FONSECA PASSO	78	122	62	74	67	1	0
DES. CARLOS EDUARDO MOREIRA DA SILVA	5	2	0	2	573	15	5
DES. CARLOS EDUARDO ROBOREDO	86	102	74	38	112	6	8
DES. CARLOS GUSTAVO VIANNA DIREITO	84	103	58	46	228	8	8
DES. CARLOS JOSE MARTINS GOMES	0	47	1	46	568	129	105
DES. CARLOS SANTOS DE OLIVEIRA	22	51	41	10	118	9	11
DES. CELSO FERREIRA FILHO	62	90	61	33	146	24	17
DES. CELSO LUIZ DE MATOS PERES	84	186	69	117	167	36	34
DES. CELSO SILVA FILHO	92	260	217	43	139	29	25
DES. CESAR FELIPE CURY	74	140	92	51	494	55	40
DES. CEZAR AUGUSTO RODRIGUES COSTA	5	7	5	2	198	33	18
DES. CHERUBIN HELCIAS SCHWARTZ JUNIOR	98	174	118	57	452	15	23
DES. CINTIA SANTAREM CARDINALI	100	183	129	54	170	9	11
DES. CLAUDIA PIRES DOS SANTOS FERREIRA	84	120	81	39	554	63	82
DES. CLAUDIA TELLES DE MENEZES	99	188	145	43	191	18	19
DES. CLAUDIO BRANDAO DE OLIVEIRA	97	115	100	16	1087	23	19
DES. CLAUDIO DE MELLO TAVARES	71	68	43	25	123	23	19
DES. CLAUDIO LUIS BRAGA DELL ORTO	97	175	117	59	51	2	2
DES. CLAUDIO TAVARES DE OLIVEIRA JUNIOR	83	103	73	30	128	8	2
DES. CLEBER GHELLENSTEIN	88	191	145	48	1128	98	93
DES. CONCEICAO APARECIDA MOUSNIER TEIXEIRA DE	59	93	69	24	448	155	150
DES. CRISTINA SERRA FEIJO	79	43	18	25	203	25	31
DES. CRISTINA TEREZA GAULIA	39	91	63	28	97	25	15
DES. CUSTODIO DE BARROS TOSTES	34	74	65	9	297	21	20
DES. DANIELA BRANDÃO FERREIRA	5	14	0	14	108	12	6
DES. DENISE LEVY TREDLER	92	161	117	44	464	18	20
DES. DENISE NICOLL SIMÕES	97	208	169	41	280	36	30
DES. DENISE VACCARI MACHADO PAES	58	77	43	41	43	2	2
DES. EDSON AGUIAR DE VASCONCELOS	115	134	133	1	180	6	3
DES. EDUARDO ANTONIO KLAUSNER	99	39	3	37	296	16	25



Produtividade dos Magistrados

Data de referência: 04/2022

Magistrado	Processos		Votos Proferidos		Procs. em Andamento	Tempo Médio	
	Distr.	Julg.	Acordão	Decisão		Anual	Mensal
DES. EDUARDO DE AZEVEDO PAIVA	102	143	94	50	140	25	24
DES. EDUARDO GUSMAO ALVES DE BRITO NETO	86	175	146	29	181	52	55
DES. ELISABETE FILIZZOLA ASSUNÇÃO	72	100	68	32	137	11	19
DES. ELISABETE ALVES DE AGUIAR	80	91	60	32	109	2	1
DES. ELTON MARTINEZ CARVALHO LEME	49	134	103	33	252	96	92
DES. FABIO DUTRA	96	144	140	4	1028	220	149
DES. FABIO UCHOA PINTO DE MIRANDA MONTENEGRO	78	84	79	6	310	0	0
DES. FERNANDA FERNANDES COELHO ARRABIDA PAES	78	118	90	28	122	8	7
DES. FERNANDO ANTONIO DE ALMEIDA	72	130	90	42	632	83	147
DES. FERNANDO CERQUEIRA CHAGAS	98	128	86	42	480	18	14
DES. FERNANDO FERNANDY FERNANDES	97	198	168	31	292	13	7
DES. FERNANDO FOCH DE LEMOS ARIGONY DA SILVA	82	105	70	35	456	60	79
DES. FLAVIA ROMANO DE REZENDE	86	152	120	33	173	6	8
DES. FLÁVIO MARCELO DE AZEVEDO HORTA FERNAND	75	294	69	233	127	65	75
DES. FRANCISCO DE ASSIS PESSANHA FILHO	70	210	155	61	147	4	3
DES. FRANCISCO JOSE DE ASEVEDO	59	109	70	39	308	91	103
DES. GABRIEL DE OLIVEIRA ZEFIRO	98	104	55	49	377	27	32
DES. GEORGIA DE CARVALHO LIMA	99	139	87	52	291	3	3
DES. GILBERTO CAMPISTA GUARINO	85	203	139	71	1832	296	314
DES. GILBERTO CLOVIS FARIAS MATOS	39	108	74	34	509	52	56
DES. GILMAR AUGUSTO TEIXEIRA	85	86	68	21	103	0	0
DES. GIZELDA LEITAO TEIXEIRA	71	85	56	31	144	20	16
DES. GUARACI DE CAMPOS VIANNA	98	121	69	53	215	14	15
DES. HELDA LIMA MEIRELES	100	153	94	61	135	9	10
DES. HELENO RIBEIRO PEREIRA NUNES	82	182	133	51	173	20	18
DES. HENRIQUE CARLOS DE ANDRADE FIGUEIRA	0	5	1	4	23	14	14
DES. HORACIO DOS SANTOS RIBEIRO NETO	78	222	210	12	847	171	279
DES. INES DA TRINDADE CHAVES DE MELO	97	119	74	45	423	112	134
DES. JACQUELINE LIMA MONTENEGRO	68	100	64	36	263	82	52
DES. JAIME DIAS PINHEIRO FILHO	96	54	33	21	572	0	3
DES. JOÃO BATISTA DAMASCENO	97	198	147	53	141	7	8
DES. JOAO ZIRALDO MAIA	64	47	23	24	136	12	10
DES. JOAQUIM DOMINGOS DE ALMEIDA NETO	0	66	63	3	45	1	3
DES. JOSE ACIR LESSA GIORDANI	82	133	98	37	362	64	51
DES. JOSE CARLOS MALDONADO DE CARVALHO	0	21	8	13	12	73	34
DES. JOSE CARLOS PAES	72	154	104	53	89	0	0
DES. JOSE CARLOS VARANDA DOS SANTOS	62	109	94	19	386	62	47
DES. JOSE MUINOS PINEIRO FILHO	73	107	52	55	852	129	195
DES. JOSE ROBERTO PORTUGAL COMPASSO	98	188	134	56	283	30	33
DES. JUAREZ FERNANDES FOLHES	87	145	80	70	321	57	54
DES. KATIA MARIA AMARAL JANGUTTA	82	118	76	42	176	16	24
DES. KATYA MARIA DE PAULA MENEZES MONNERAT	100	103	70	35	184	11	22
DES. LEILA MARIA RODRIGUES PINTO DE CARVALHO E	78	109	100	13	101	0	0
DES. LEILA SANTOS LOPES	95	22	6	16	96	0	0
DES. LUCIA HELENA DO PASSO	99	156	119	37	712	69	76
DES. LUCIA REGINA ESTEVES DE MAGALHAES	92	211	185	27	322	32	35
DES. LUCIANO SABOIA RINALDI DE CARVALHO	100	210	150	64	436	81	80
DES. LUCIANO SILVA BARRETO	81	110	69	43	162	13	18
DES. LUIZ EDUARDO C CANABARRO	97	151	119	32	622	59	75
DES. LUIZ FELIPE FRANCISCO	68	110	95	16	165	8	8
DES. LUIZ FERNANDO PINTO	100	136	69	70	244	36	26
DES. LUIZ HENRIQUE OLIVEIRA MARQUES	98	105	78	27	640	94	107
DES. LUIZ MARCIO VICTOR ALVES PEREIRA	86	51	11	40	165	9	10
DES. LUIZ NORONHA DANTAS	82	112	71	41	354	74	38
DES. LUIZ ROLDAO DE FREITAS GOMES FILHO	100	146	97	50	112	1	1



Produtividade dos Magistrados

Data de referência: 04/2022

Magistrado	Processos		Votos Proferidos		Procs. em Andamento	Tempo Médio	
	Distr.	Julg.	Acordão	Decisão		Anual	Mensal
DES. LUIZ UMPIERRE DE MELLO SERRA	97	73	64	9	608	56	54
DES. LUIZ ZVEITER	71	59	36	25	141	1	0
DES. MAFALDA LUCCHESI	98	104	60	45	239	7	11
DES. MARCELO CASTRO ANATOCLES DA SILVA FERREI	83	67	39	31	256	19	22
DES. MARCELO LIMA BUHATEM	88	126	78	48	338	31	35
DES. MARCIA FERREIRA ALVARENGA	101	159	113	48	167	12	12
DES. MARCIA PERRINI BODART	83	88	56	34	196	20	22
DES. MARCIUS DA COSTA FERREIRA	79	90	63	28	81	0	0
DES. MARCO ANTONIO IBRAHIM	85	171	105	69	377	66	58
DES. MARCO AURELIO BEZERRA DE MELO	98	169	113	57	242	24	28
DES. MARCOS ALCINO DE AZEVEDO TORRES	92	182	138	44	607	83	117
DES. MARCOS ANDRE CHUT	80	125	95	31	407	56	56
DES. MARCUS HENRIQUE PINTO BASILIO	0	3	2	1	1	15	0
DES. MARGARET DE OLIVEAS VALLE DOS SANTOS	99	175	129	50	114	13	18
DES. MARIA ANGELICA GUIMARAES GUERRA GUEDES	0	64	64	0	45	7	6
DES. MARIA AUGUSTA VAZ MONTEIRO DE FIGUEIREDO	68	151	118	34	128	17	19
DES. MARIA CELESTE PINTO DE CASTRO JATAHY	96	144	90	58	113	3	3
DES. MARIA DA GLORIA OLIVEIRA BANDEIRA DE MELLO	97	154	105	49	346	42	47
DES. MARIA HELENA PINTO MACHADO	63	146	108	43	163	9	13
DES. MARIA INES DA PENHA GASPAR	58	127	46	91	2	1	1
DES. MARIA ISABEL PAES GONCALVES	5	6	0	6	123	0	0
DES. MARIA LUIZA DE FREITAS CARVALHO	97	172	129	43	453	61	61
DES. MARIA REGINA FONSECA NOVA ALVES	96	249	199	51	562	51	43
DES. MARIA SANDRA KAYAT DIREITO	103	126	87	41	178	6	8
DES. MARIANNA FUX	76	100	51	54	108	9	11
DES. MARILIA DE CASTRO NEVES VIEIRA	68	121	73	52	112	7	8
DES. MARIO ASSIS GONCALVES	4	18	13	5	207	138	278
DES. MAURICIO CALDAS LOPES	69	96	38	65	76	0	0
DES. MAURO DICKSTEIN	99	181	134	48	313	40	42
DES. MAURO PEREIRA MARTINS	51	68	40	28	188	14	22
DES. MILTON FERNANDES DE SOUZA	59	150	117	37	102	6	4
DES. MÔNICA DE FARIA SARDAS	53	116	88	28	430	58	67
DES. MÔNICA FELDMAN DE MATTOS	103	228	98	132	258	65	70
DES. MONICA MARIA COSTA DI PIERO	86	100	48	52	223	45	32
DES. MONICA TOLLEDO DE OLIVEIRA	84	86	59	30	244	49	43
DES. MURILO ANDRE KIELING CARDONA PEREIRA	97	148	99	50	155	28	24
DES. MYRIAM MEDEIROS DA FONSECA COSTA	80	179	128	51	245	21	22
DES. NADIA MARIA DE SOUZA FREIJANES	64	116	83	35	105	2	3
DES. NAGIB SLAIBI FILHO	69	98	53	45	399	67	73
DES. NATACHA NASCIMENTO GOMES TOSTES GONÇAL	97	161	118	47	82	0	0
DES. NORMA SUELY FONSECA QUINTES	86	119	88	31	358	101	94
DES. PATRICIA RIBEIRO SERRA VIEIRA	101	132	38	95	95	9	8
DES. PAULO CESAR VIEIRA DE CARVALHO FILHO	84	78	53	26	170	17	27
DES. PAULO DE OLIVEIRA LANZILLOTTA BALDEZ	78	104	82	23	503	68	67
DES. PAULO DE TARSO NEVES	0	16	2	14	116	5	4
DES. PAULO SERGIO PRESTES DOS SANTOS	88	186	135	51	245	10	13
DES. PAULO SERGIO RANGEL DO NASCIMENTO	79	128	100	28	230	25	50
DES. PAULO WUNDER DE ALENCAR	98	155	117	38	144	6	10
DES. PEDRO FREIRE RAGUENET	35	227	44	189	317	37	59
DES. PEDRO SARAIVA DE ANDRADE LEMOS	97	169	46	124	127	32	28
DES. PETERSON BARROSO SIMÃO	83	95	59	36	167	11	14
DES. REGINA LUCIA PASSOS	97	131	82	51	437	30	45
DES. REINALDO PINTO ALBERTO FILHO	0	3	3	0	8	11	38
DES. RENATA MACHADO COTTA	86	181	91	94	50	6	5
DES. RENATO LIMA CHARNAUX SERTA	99	187	156	31	421	48	65



Produtividade dos Magistrados

Data de referência: 04/2022

Magistrado	Processos		Votos Proferidos		Procs. em Andamento	Tempo Médio	
	Distr.	Julg.	Acordão	Decisão		Anual	Mensal
DES. RICARDO COUTO DE CASTRO	42	82	67	15	329	61	54
DES. RICARDO RODRIGUES CARDOZO	0	6	1	5	10	71	40
DES. ROGERIO DE OLIVEIRA SOUZA	99	141	67	74	260	19	18
DES. ROSA HELENA PENNA MACEDO GUITA	73	124	83	44	226	71	56
DES. ROSITA MARIA DE OLIVEIRA NETTO	5	2	0	2	769	153	180
DES. SANDRA SANTAREM CARDINALI	98	153	97	60	158	17	15
DES. SÉRGIO NOGUEIRA DE AZEREDO	81	81	59	22	333	126	65
DES. SERGIO RICARDO DE ARRUDA FERNANDES	114	130	109	21	231	18	16
DES. SERGIO SEABRA VARELLA	5	50	46	4	84	0	0
DES. SIDNEY ROSA DA SILVA	85	103	77	26	115	4	5
DES. SIRLEY ABREU BIONDI	93	171	119	54	326	9	6
DES. SIRO DARLAN DE OLIVEIRA	85	40	4	38	87	2	3
DES. SÔNIA DE FÁTIMA DIAS	97	162	118	44	229	37	28
DES. SUELY LOPES MAGALHAES	63	81	53	28	103	4	4
DES. SUIMEI MEIRA CAVALIERI	81	97	72	34	187	20	19
DES. TERESA DE ANDRADE	100	218	181	44	511	89	105
DES. TEREZA CRISTINA SOBRAL BITTENCOURT SAMPAI	86	214	155	62	207	14	17
DES. VALERIA DACHEUX NASCIMENTO	97	161	137	24	766	116	138
DES. WAGNER CINELLI DE PAULA FREITAS	59	115	87	32	61	3	2
DES. WERSON FRANCO PEREIRA RÊGO	100	136	93	48	141	14	9
DES. WILSON DO NASCIMENTO REIS	92	208	194	15	152	40	50
JDS. DES. ADRIANA SUCENA MONTEIRO JARA MOURA	0	16	16	0	11	12	12
JDS. DES. AFONSO HENRIQUE FERREIRA BARBOSA	0	56	24	33	110	46	79
JDS. DES. ALVARO HENRIQUE TEIXEIRA DE ALMEIDA	97	107	76	31	398	60	61
JDS. DES. ANDRÉ RICARDO DE FRANCISCIS RAMOS	46	45	28	19	70	12	14
JDS. DES. FABIANO REIS DOS SANTOS	0	45	30	16	106	18	18
JDS. DES. GERARDO CARNEVALE N DA SILVA	0	1	1	0	6	23	19
JDS. DES. GRACIA CRISTINA MOREIRA DO ROSÁRIO	0	16	16	0	8	10	10
JDS. DES. ISABELA PESSANHA CHAGAS	83	153	106	48	114	6	5
JDS. DES. KATIA CILENE DA HORA MACHADO BUGARIM	0	15	6	9	142	43	66
JDS. DES. LEONARDO GRANDMASSON FERREIRA CHAV	0	14	14	0	7	21	22
JDS. DES. MARCELO ALMEIDA DE MORAES MARINHO	53	37	35	2	191	2	1
JDS. DES. MARCELO OLIVEIRA DA SILVA	0	1	1	0	3	27	46
JDS. DES. MARIA AGLAE TEDESCO VILARDO	85	112	33	79	131	24	42
JDS. DES. MARIA TERESA PONTES GAZINEU	98	143	83	60	229	42	22
JDS. DES. NATASCHA MACULAN ADUM DAZZI	0	49	42	7	78	19	18
JDS. DES. RAFAEL ESTRELA NOBREGA	0	1	0	1	2	24	48
JDS. DES. RICARDO ALBERTO PEREIRA	99	214	108	114	61	13	6
JDS. DES. ROSSIDELIO LOPES	0	12	12	0	146	32	49
Total	14444	23725	15957	8054	55552		
Média dos Tempos						37	41