

ÍNDICE de CONCILIAÇÃO no TJRJ

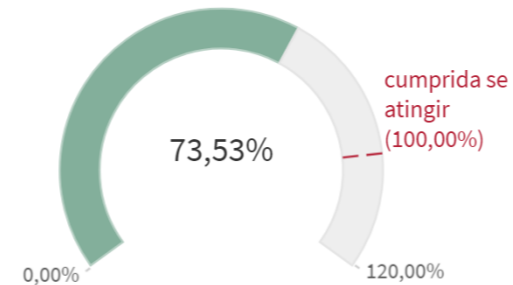
Todas as fases e instâncias

2022
N/D

Fontes: 2022 - CNJ - Painel de Monitoramento da Estratégia - 29/04/22
(<https://www.cnj.jus.br/painel-de-monitoramento-da-estrategia/>) Aguardando

Meta 3 - 2022 - CNJ (2021 - 76,41%)

Aumentar o Ind. Conciliação em 2 pontos percentuais em relação a 2021.



Fonte: CNJ - Painel de Resultados das Metas Nacionais - 2022
[https://www.cnj.jus.br/gestao-e-planejamento/metasp/ \(atualizado até 22/09/22\)](https://www.cnj.jus.br/gestao-e-planejamento/metasp/ (atualizado até 22/09/22))

As informações desta folha se referem a dados gerais do TJRJ, conforme a parametrização de cada índice. O Índice de Conciliação e a Meta 3 serão obtidos diretamente dos sites do Conselho Nacional de Justiça – CNJ, entretanto aquele conselho não disponibilizou os dados relativos a 2022. O índice de realização de audiências do art. 334 ainda não foi implementados para as demais jurisdições.

Índices de Conciliação (IC)

Obs.: 1º Grau e Juizados na Fase de Conhecimento*

Ano	ICC 1º Grau	ICC Juizados	IC Turmas Recursais	IC 2º Grau	IC Global TJRJ
2021	14,56%	38,12%	0,05%	0,27%	16,24%
2020	15,11%	45,62%	160,00%	0,28%	16,63%
2019	17,62%	55,07%	0,03%	0,21%	13,70%

Fontes: 2019 a 2021 - Relatório Justiça em Números. 2022 - CNJ - Painel de Monitoramento da Estratégia, aguardando atualização. *De acordo com o Prêmio CNJ de

Índice de Realização de Audiências do Art. 334 - 1º Grau

(Total Aud. do art 334 CPC/Casos Novos Conhecimento Não Criminais)

Ano	Aud. Realizadas (art. 334)	Casos Novos Conhecimento Não-Criminais 1º	Índice % (Aud./Casos Novos)
2022	3.398	374.312	0,91%
2021	2.652	459.013	0,58%
2020	6.380	354.663	1,80%
2019	41.680	484.046	8,61%

Ainda não estão sendo considerados os Casos Novos Originários de 2º grau conforme a referência. (CNJ - Glossário de Indicadores Estratégia Nacional 2021 - 2026, p. 21)

Aud. Realizadas em 2022

5.863

Aud. Realizadas com Acordo - 2022

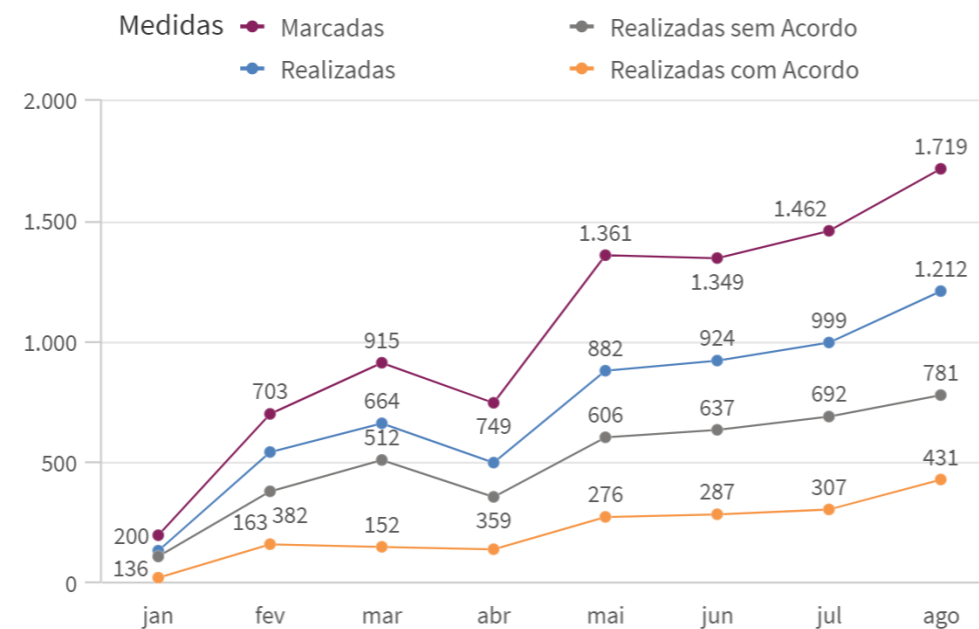
1.782

em %

30,39%

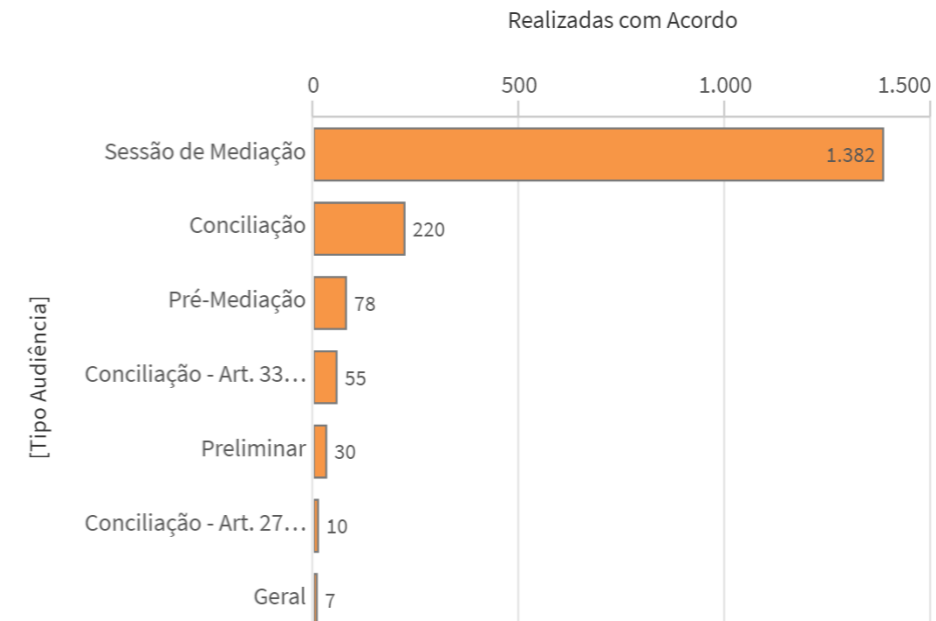
Audiências por Mês - 2022

Judicial



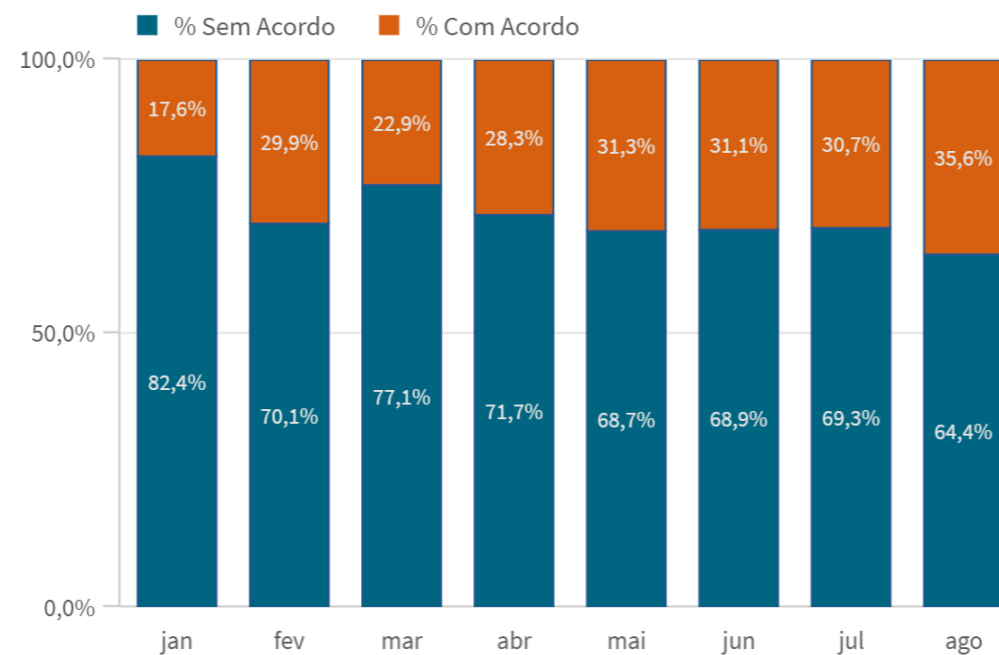
Audiências por Tipo - 2022

Judicial



Audiências - Com Acordo e Sem Acordo (%) - 2022

Judicial



Aud. Realizadas em 2022

489

Aud. Realizadas com Acordo - 2022

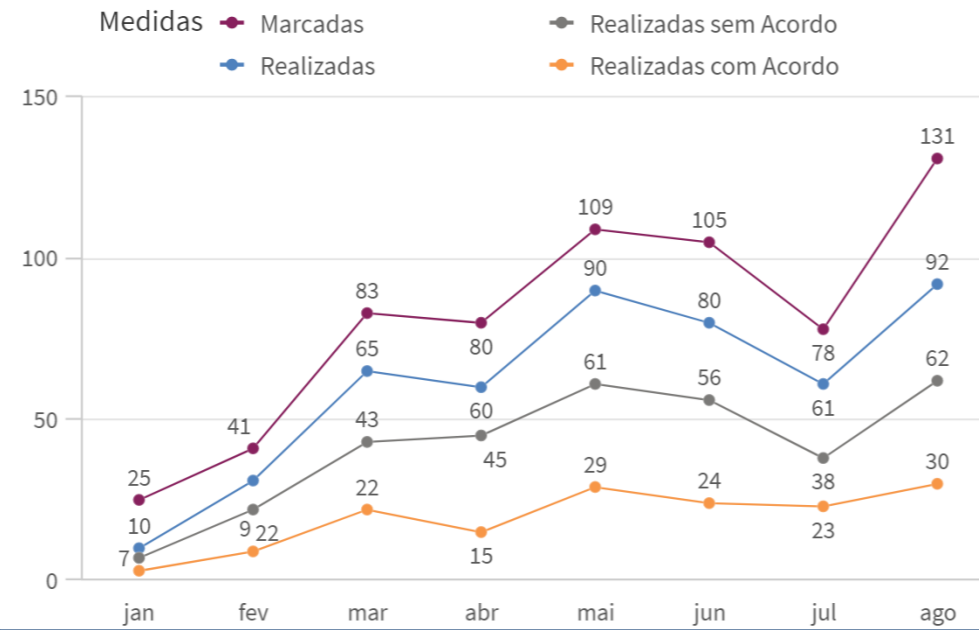
155

em %

31,70%

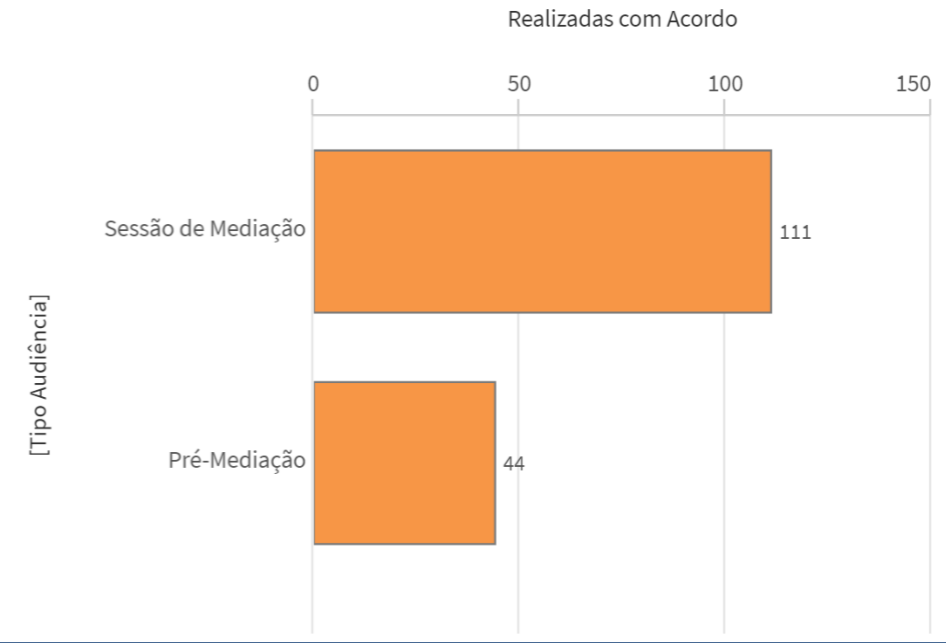
Audiências por Mês - 2022

Pré_Processual



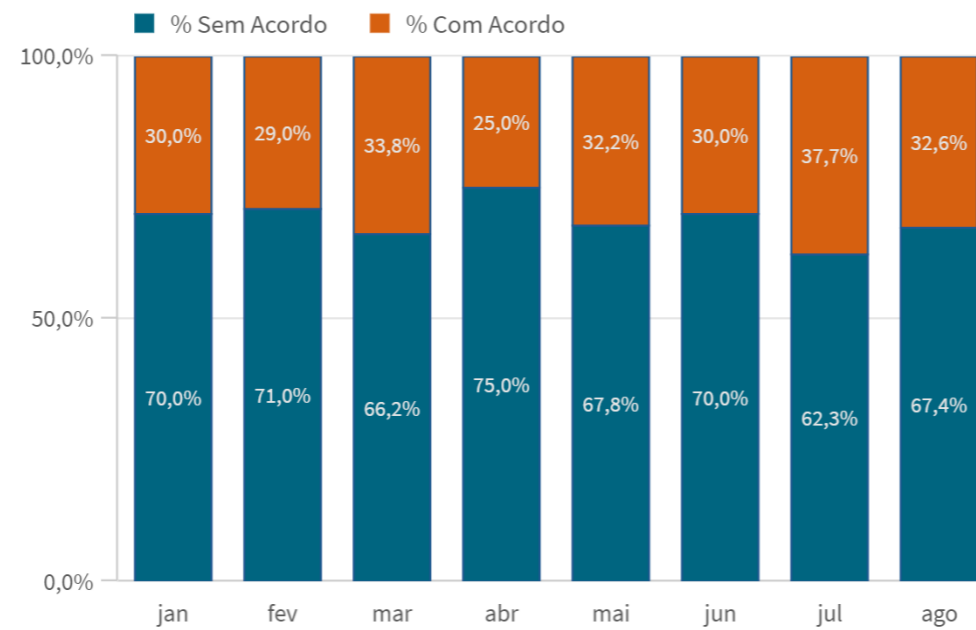
Audiências por Tipo - 2022

Pré_Processual



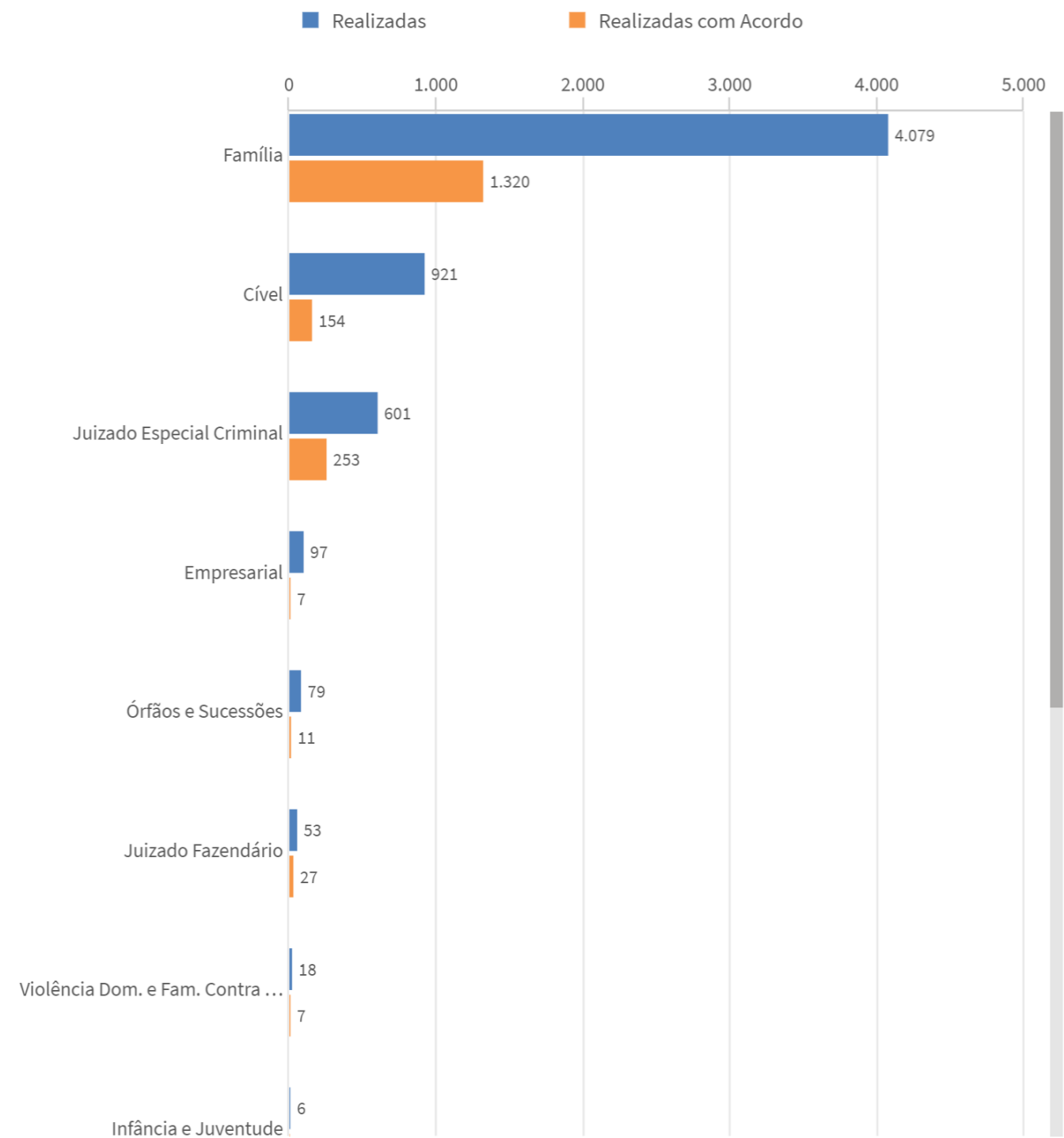
Audiências - Com Acordo e Sem Acordo (%) - 2022

Pré_Processual



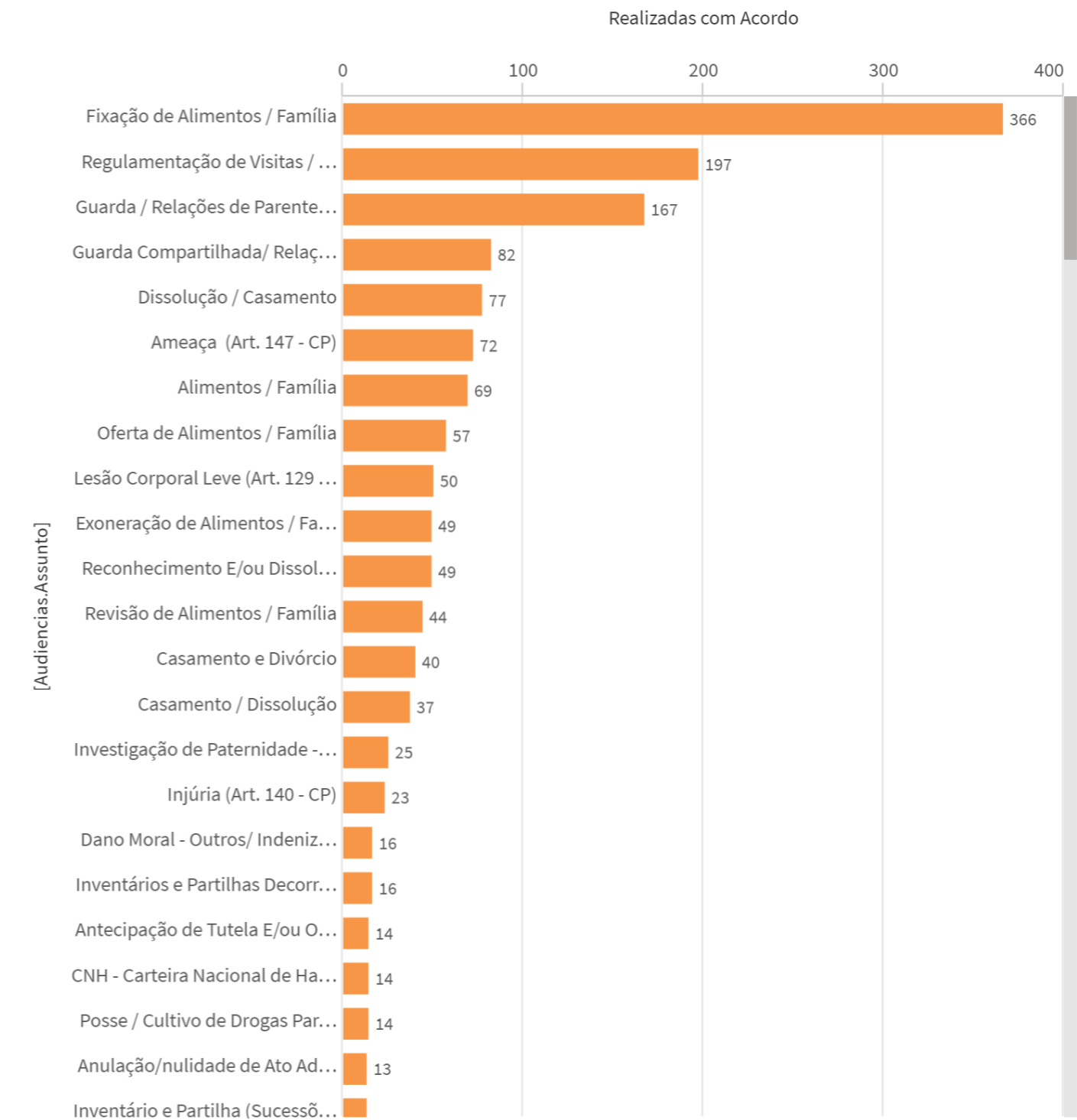
Audiências por Competência - 2022

Judicial



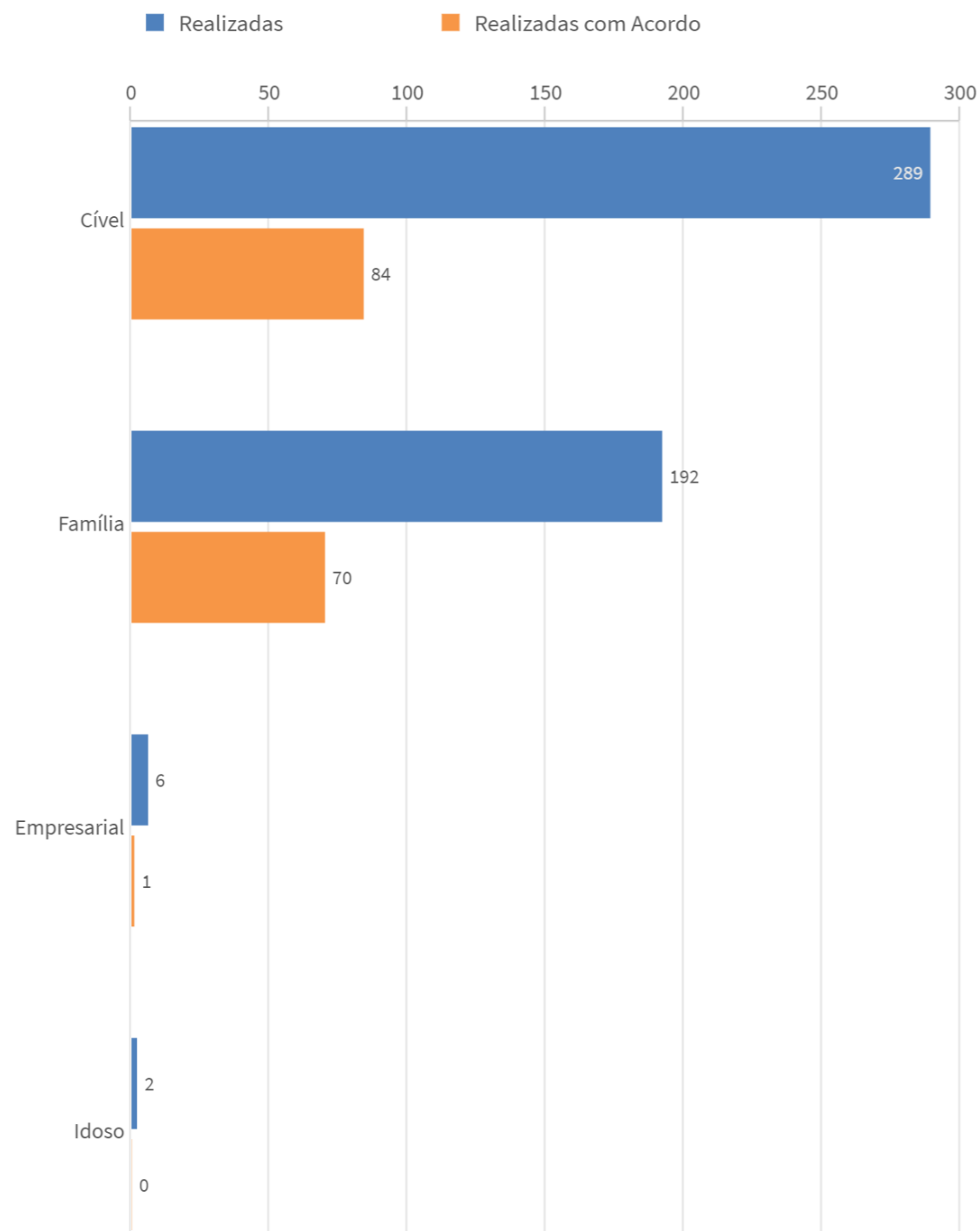
Audiências por Assunto - 2022

Judicial



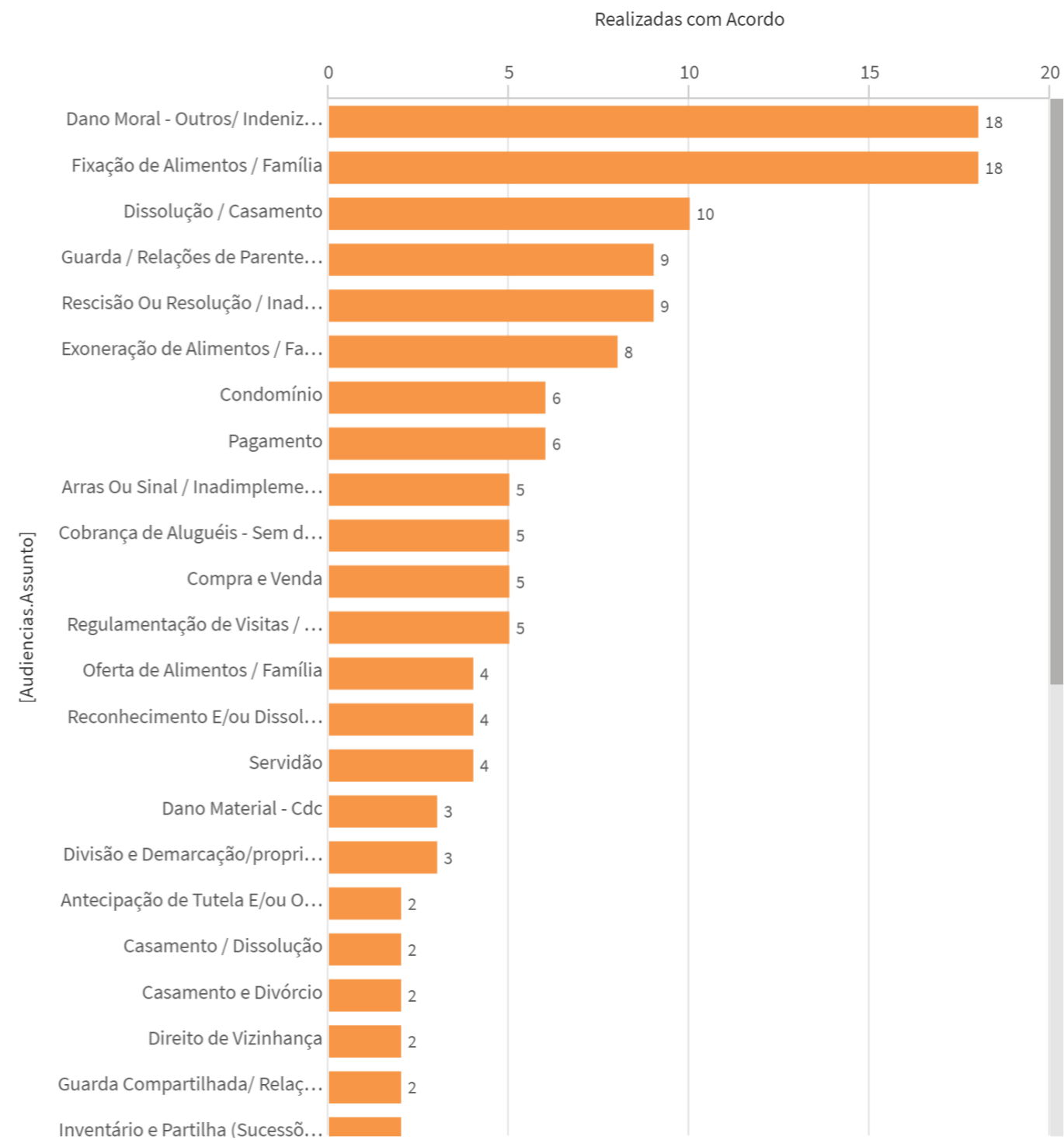
Audiências por Competência - 2022

Pré_Processual



Audiências por Assunto - 2022

Pré_Processual



Audiências por CEJUSC – 2022

Audiências por CEJUSC

Judicial - 2022

CEJUSC 🔍	Mês 🔍		Valores		
	Totais no Ano			agosto	
	Aud. Realizadas	Audiências com Acordo	% Com Acordo	Aud. Realizadas	Audiências com Acordo
Totais	5863	1782	30,4%	1212	431
BANGU REGIONAL CENTRO JUD SOL CONFLIT E CIDADANIA	149	52	34,9%	25	9
BARRA DA TIJUCA CENTRO JUD SOL CONFLIT E CIDADANIA	300	53	17,7%	67	19
BARRA MANSA CENTRO JUD SOL CONFLITOS E CIDADANIA	796	237	29,8%	148	50
BELFORD ROXO CENTRO JUD SOL CONFLITOS E CIDADANIA	21	18	85,7%	11	9
CABO FRIO CENTRO JUD SOL CONFLITOS E CIDADANIA	183	94	51,4%	29	11
CAMPO GRANDE REG CENTRO JUD SOL CONFL E CIDADANIA	77	16	20,8%	31	5
CAMPOS DOS GOYTACAZES CENTRO J SOL CONFL CIDADANIA	24	7	29,2%	8	4
CAPITAL CENTRO JUD SOL CONFLIT E CIDADANIA LEBLON	212	75	35,4%	26	11
CORDEIRO-MACUCO CENTRO JUD SOL CONFLITOS CIDADANIA	122	47	38,5%	21	7
DGJUR - MEDIACAO	1368	318	23,2%	283	68
DUQUE DE CAXIAS REG CENTRO JUD SOL CONFL CIDADANIA	0	0	-	0	0
ILHA DO GOVERNADOR CENTRO JUD SOL CONFL CIDADANIA	12	5	41,7%	4	1
ITAIPAVA CENTRO JUD SOLUCAO CONFLITOS E CIDADANIA	48	28	58,3%	-	-
JACAREPAGUA REG CENTRO JUD. SOLUCAO DE CONFLITOS	10	2	20,0%	3	0
LEOPOLDINA REGIONAL CENTRO JUD SOL CONFL CIDADANIA	566	160	28,3%	125	40
MACAE CENTRO JUD SOLUCAO CONFLITOS E CIDADANIA	87	22	25,3%	15	4
MADUREIRA REGIONAL CENTRO JUD SOL CONFL CIDADANIA	120	42	35,0%	17	6
MEIER REGIONAL CENTRO JUD SOL CONFLITOS CIDADANIA	316	112	35,4%	62	26
NITEROI CENTRO JUD SOL CONFLITOS E CIDADANIA	91	14	15,4%	3	0
NOVA FRIBURGO CENTRO JUD SOL CONFLITOS E CIDADANIA	145	51	35,2%	10	4
NOVA IGUACU-MESQUITA CENTRO JUD SOL CONF CIDADANIA	41	10	24,4%	10	1
OCEANICA REG NITEROI CENTRO JUD SOL CONFL E CIDADANIA	59	31	52,5%	30	21
PAVUNA REGIONAL CENTRO JUD SOL CONFLITOS CIDADANIA	94	45	47,9%	23	17
PETROPOLIS CENTRO JUD SOL CONFLIT E CIDADANIA	3	0	0,0%	-	-
RIO DAS OSTRAS CENTRO JUD SOL CONFLITOS CIDADANIA	152	76	50,0%	30	10
SANTA CRUZ REG CENTRO JUD SOL CONFLIT E CIDADANIA	54	9	16,7%	21	5
SAO GONCALO CENTRO JUD SOL CONF E CIDADANIA	61	31	50,8%	24	14
SAO JOAO DE MERITI CENTRO JUD SOL CONF E CIDADANIA	114	19	16,7%	50	13
TRES RIOS CENTRO JUD SOL CONFLITOS E CIDADANIA	192	27	14,1%	37	11
VALENCA CENTRO JUD SOLUCAO CONFLITOS E CIDADANIA	161	103	64,0%	61	51
VOLTA REDONDA CENTRO JUD RESOL CONFLIT E CIDADANIA	285	78	27,4%	38	14

Audiências por CEJUSC

Pré_Processual - 2022

CEJUSC 🔍	Mês 🔍		Valores		
	Totais no Ano			agosto	
	Aud. Realizadas	Audiências com Acordo	% Com Acordo	Aud. Realizadas	Audiências com Acordo
Totais	489	155	31,7%	92	30
BANGU REGIONAL CENTRO DE MEDIACAO	9	7	77,8%	-	-
BARRA DA TIJUCA REGIONAL CENTRO DE MEDIACAO	45	11	24,4%	9	3
BARRA MANSA CENTRO DE MEDIACAO PRE PROCESSUAL	12	4	33,3%	3	1
CABO FRIO - CENTRAL DE MEDIACAO	3	3	100,0%	3	3
CAMPO GRANDE REGIONAL CENTRO DE MEDIACAO	1	0	0,0%	1	0
CAMPOS DOS GOYTACAZES - CENTRO MED PRE PROCESSUAL	30	15	50,0%	0	0
CAPITAL CENTRO MEDIACAO PRE PROCESSUAL FORUM CENTR	158	31	19,6%	36	6
CORDEIRO-MACUCO - CENTRAL DE MEDIACAO	37	16	43,2%	10	7
ILHA DO GOVERNADOR REG CENTRO DE MEDIACAO PRE-PROC	1	0	0,0%	-	-
ITAIPAVA CENTRO DE MEDIACAO	2	0	0,0%	-	-
JACAREPAGUA REGIONAL CENTR MEDIACAO PRE PROCESSUAL	12	5	41,7%	4	1
LEOPOLDINA REGIONAL CENTRO MEDIACAO PRE PROCESSUAL	18	6	33,3%	2	2
MACAE CENTRO DE MEDIACAO PRE PROCESSUAL	2	1	50,0%	1	0
MEIER REGIONAL CENTRO DE MEDIACAO	5	2	40,0%	1	1
NITEROI CENTRO DE MEDIACAO PRE PROCESSUAL	24	6	25,0%	5	0
NITEROI REG OCEANICA CENTRO DE MED PRE PROCESSUAL	1	1	100,0%	-	-
NOVA FRIBURGO CENTRO DE MEDIACAO PRE PROCESSUAL	14	3	21,4%	6	1
NOVA IGUACU CENTRO DE MEDIACAO PRE PROCESSUAL	68	33	48,5%	7	3
SANTA CRUZ REGIONAL CENTRO MEDIACAO PRE PROCESSUAL	37	8	21,6%	-	-
TRES RIOS-AREAL-LEVY GASPARIAN CENTRO DE MEDIACAO	6	2	33,3%	1	1
VOLTA REDONDA CENTRO DE MEDIACAO	4	1	25,0%	3	1

Tombados Geral - Pré-Processual

Total no ano de 2022: 561

Unidade (cód.)	Tombados Geral		
	Totais no ano	ago	jul
Totais	561	108	81
BANGU REGIONAL CENTRO DE MEDIACAO (8221)	16	0	5
BARRA DA TIJUCA REGIONAL CENTRO DE MEDIACAO (6437)	50	9	9
BARRA MANSA CENTRO DE MEDIACAO PRE PROCESSUAL (10245)	11	1	2
BELFORD ROXO CENTRO DE MEDIACAO (6444)	0	0	0
CABO FRIO - CENTRAL DE MEDIACAO (10011)	6	1	3
CAMPO GRANDE REGIONAL CENTRO DE MEDIACAO (6438)	6	3	0
CAMPOS DOS GOYTACAZES - CENTRO MED PRE PROCESSUAL (10383)	24	2	1
CAPITAL CENTRO DE MEDIACAO LEBLON (10237)	0	0	0
CAPITAL CENTRO MEDIACAO PRE PROCESSUAL FORUM CENTR (5551)	149	27	20
CORDEIRO-MACUCO - CENTRAL DE MEDIACAO (10235)	37	14	7
ILHA DO GOVERNADOR REG CENTRO DE MEDIACAO PRE-PROC (10244)	2	0	0
ITAIPAVA CENTRO DE MEDIACAO (10193)	3	0	0
JACAREPAGUA REGIONAL CENTR MEDIACAO PRE PROCESSUAL (6439)	29	1	4
LEOPOLDINA REGIONAL CENTRO MEDIACAO PRE PROCESSUAL (8220)	14	3	1
MACAE CENTRO DE MEDIACAO PRE PROCESSUAL (10295)	3	1	0
MEIER REGIONAL CENTRO DE MEDIACAO (6441)	3	0	1
NITEROI CENTRO DE MEDIACAO PRE PROCESSUAL (6446)	63	5	6
NITEROI REG OCEANICA CENTRO DE MED PRE PROCESSUAL (10438)	16	14	0
NOVA FRIBURGO CENTRO DE MEDIACAO PRE PROCESSUAL (10405)	5	1	0
NOVA IGUACU CENTRO DE MEDIACAO PRE PROCESSUAL (6447)	71	11	8
PAVUNA REGIONAL CENTRO DE MEDIACAO (6442)	0	0	0
SANTA CRUZ REGIONAL CENTRO MEDIACAO PRE PROCESSUAL (6443)	33	11	8
SAO JOAO DE MERITI CENTRO DE MEDIACAO (6451)	0	0	0
TRES RIOS-AREAL-LEVY GASPARIAN CENTRO DE MEDIACAO (6452)	7	2	0
VOLTA REDONDA CENTRO DE MEDIACAO (10194)	13	2	6

Este indicador, quando referente a CEJUSCs, só existe para os procedimentos pré-processuais.

Acervo Geral - Pré-Processual

Unidade (cód.)	Mês	
	ago	jul
Totais	496	453
BANGU REGIONAL CENTRO DE MEDIACAO (8221)	11	11
BARRA DA TIJUCA REGIONAL CENTRO DE MEDIACAO (6437)	46	37
BARRA MANSA CENTRO DE MEDIACAO PRE PROCESSUAL (10245)	5	8
BELFORD ROXO CENTRO DE MEDIACAO (6444)	1	1
CABO FRIO - CENTRAL DE MEDIACAO (10011)	6	5
CAMPO GRANDE REGIONAL CENTRO DE MEDIACAO (6438)	4	2
CAMPOS DOS GOYTACAZES - CENTRO MED PRE PROCESSUAL (10383)	10	13
CAPITAL CENTRO DE MEDIACAO LEBLON (10237)	0	0
CAPITAL CENTRO MEDIACAO PRE PROCESSUAL FORUM CENTR (5551)	59	59
CORDEIRO-MACUCO - CENTRAL DE MEDIACAO (10235)	44	30
ILHA DO GOVERNADOR REG CENTRO DE MEDIACAO PRE-PROC (10244)	2	2
ITAIPAVA CENTRO DE MEDIACAO (10193)	10	10
JACAREPAGUA REGIONAL CENTR MEDIACAO PRE PROCESSUAL (6439)	43	45
LEOPOLDINA REGIONAL CENTRO MEDIACAO PRE PROCESSUAL (8220)	16	17
MACAE CENTRO DE MEDIACAO PRE PROCESSUAL (10295)	2	3
MEIER REGIONAL CENTRO DE MEDIACAO (6441)	3	4
NITEROI CENTRO DE MEDIACAO PRE PROCESSUAL (6446)	31	42
NITEROI REG OCEANICA CENTRO DE MED PRE PROCESSUAL (10438)	44	30
NOVA FRIBURGO CENTRO DE MEDIACAO PRE PROCESSUAL (10405)	4	4
NOVA IGUACU CENTRO DE MEDIACAO PRE PROCESSUAL (6447)	105	94
PAVUNA REGIONAL CENTRO DE MEDIACAO (6442)	0	0
SANTA CRUZ REGIONAL CENTRO MEDIACAO PRE PROCESSUAL (6443)	31	20
SAO JOAO DE MERITI CENTRO DE MEDIACAO (6451)	1	1
TRES RIOS-AREAL-LEVY GASPARIAN CENTRO DE MEDIACAO (6452)	5	4
VOLTA REDONDA CENTRO DE MEDIACAO (10194)	13	11

Este indicador, quando referente a CEJUSCs, só existe para os procedimentos pré-processuais.