



Poder Judiciário do Estado do Rio de Janeiro

Diretoria-Geral de Tecnologia da Informação e Comunicação de Dados (DGTEC)

Departamento de Atendimento e Suporte ao Usuário (DEATE)

Divisão de Aplicativos de Apoio (DIAPA)

Manual do Usuário

Compartilhando Tela

Microsoft Teams



Poder Judiciário do Estado do Rio de Janeiro

Diretoria-Geral de Tecnologia da Informação e Comunicação de Dados (DGTEC)

Departamento de Atendimento e Suporte ao Usuário (DEATE)

Divisão de Aplicativos de Apoio (DIAPA)

SUMÁRIO

1. Introdução	3
2. Procedimento	4
2.1 Iniciando o compartilhamento.....	4
2.2 Selecionando tela	5
2.3 Encerrando compartilhamento	6



Poder Judiciário do Estado do Rio de Janeiro

Diretoria-Geral de Tecnologia da Informação e Comunicação de Dados (DGTEC)

Departamento de Atendimento e Suporte ao Usuário (DEATE)

Divisão de Aplicativos de Apoio (DIAPA)

Compartilhando Tela

1. Introdução

Esse manual tem como objetivo auxiliar no compartilhamento de tela exibida através do aplicativo Microsoft Teams.

A ferramenta de compartilhamento de tela do Microsoft Teams poderá ser utilizada, entre outras funções, para exibição da assentada, vídeos e imagens de interesse aos envolvidos no processo (magistrados e partes) e qualquer outra situação que os participantes julguem necessário.



Poder Judiciário do Estado do Rio de Janeiro

Diretoria-Geral de Tecnologia da Informação e Comunicação de Dados (DGTEC)

Departamento de Atendimento e Suporte ao Usuário (DEATE)

Divisão de Aplicativos de Apoio (DIAPA)

2. Procedimento

2.1 Iniciando o compartilhamento

Utilize o ícone de compartilhamento de conteúdo (apresentado na barra de tarefas superior do Microsoft Teams).

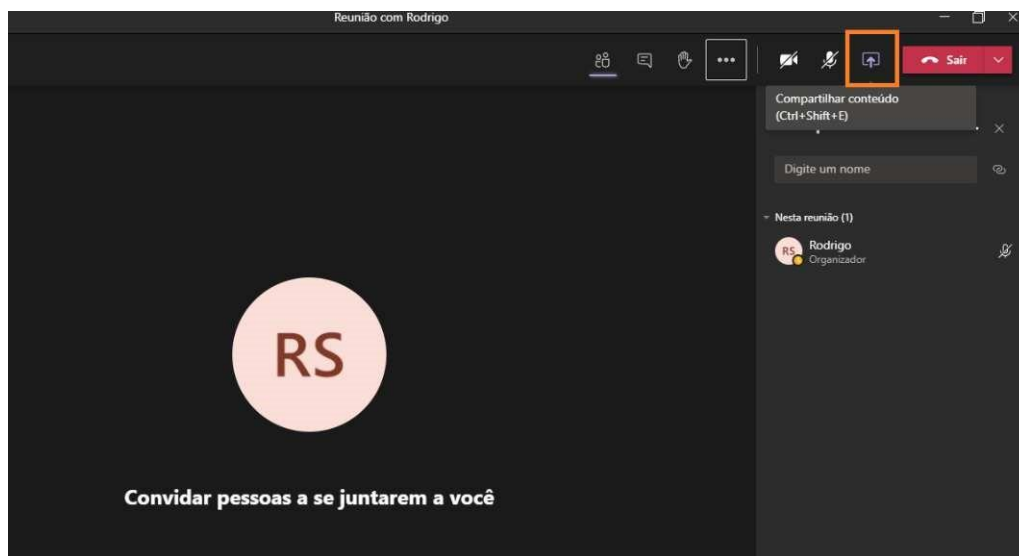


Figura 1 – Ícone de Compartilhamento de tela.



Poder Judiciário do Estado do Rio de Janeiro

Diretoria-Geral de Tecnologia da Informação e Comunicação de Dados (DGTEC)

Departamento de Atendimento e Suporte ao Usuário (DEATE)

Divisão de Aplicativos de Apoio (DIAPA)

2.2 Selecionando tela

Selecione a tela que deseja exibir aos participantes da audiência/sessão. Para compartilhamento, o arquivo deverá estar aberto em seu computador.

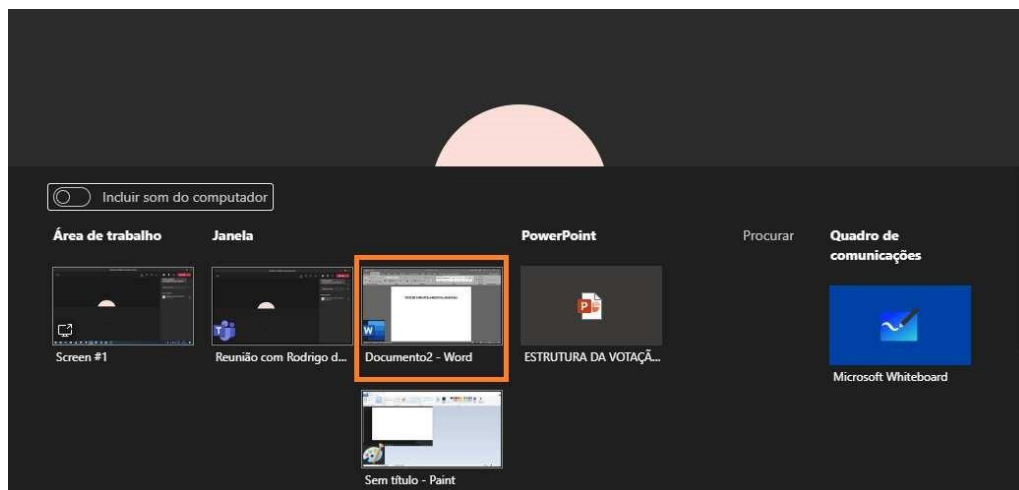


Figura 2 –Selecionando tela.

Obs.: No exemplo acima utilizaremos a aplicação “Microsoft Word”, porém, o mesmo procedimento é aplicável a outros tipos de documentos e programas.

Sua tela apenas será exibida quando selecionado o compartilhamento. As partes verão apenas o conteúdo compartilhado, não sendo possível visualizar as demais telas abertas em seu computador.



Poder Judiciário do Estado do Rio de Janeiro

Diretoria-Geral de Tecnologia da Informação e Comunicação de Dados (DGTEC)

Departamento de Atendimento e Suporte ao Usuário (DEATE)

Divisão de Aplicativos de Apoio (DIAPA)

2.3 Encerrando compartilhamento

Clique na opção “Parar apresentação” ou no ícone exibido no menu inferior para encerrar o compartilhamento de sua tela.

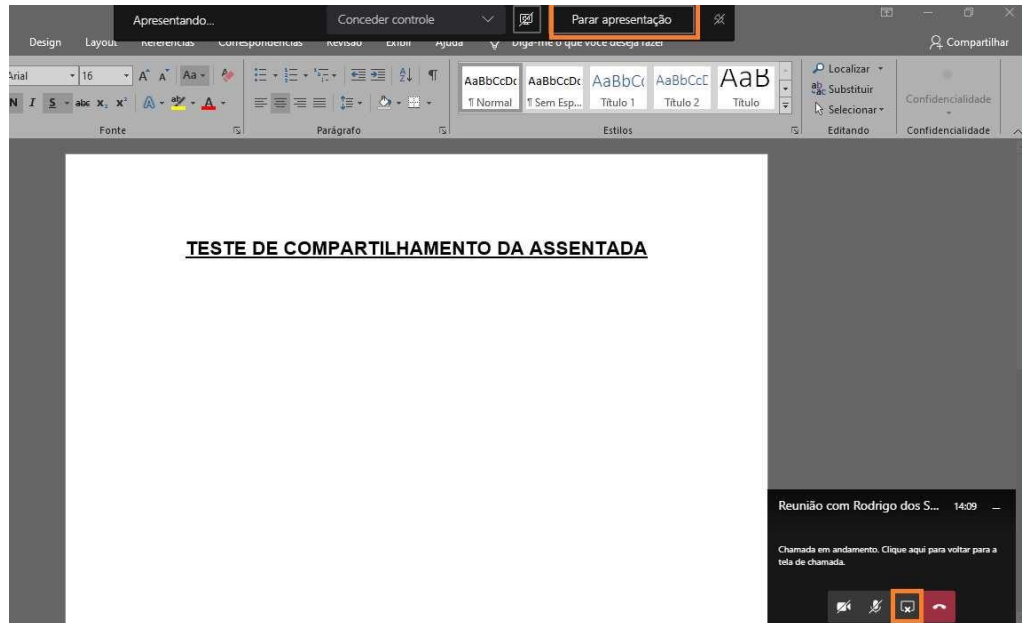


Figura 3 – Encerrando compartilhamento.



Poder Judiciário do Estado do Rio de Janeiro

Diretoria-Geral de Tecnologia da Informação e Comunicação de Dados (DGTEC)

Departamento de Atendimento e Suporte ao Usuário (DEATE)

Divisão de Aplicativos de Apoio (DIAPA)

Histórico de Versões

Versão	Data	Descrição da alteração	Responsável
1.0	11/12/20	Elaboração do manual	Pedro Ponce
1.0	21/12/20	Revisão de template e ortográfica	Stephan Macedo