



## **Poder Judiciário do Estado do Rio de Janeiro**

Diretoria-Geral de Tecnologia da Informação e Comunicação de Dados (DGTEC)

Departamento de Atendimento e Suporte ao Usuário (DEATE)

Divisão de Aplicativos de Apoio (DIAPA)

Manual do Usuário

# **Acessando o Microsoft Teams**

Microsoft Teams



## **Poder Judiciário do Estado do Rio de Janeiro**

Diretoria-Geral de Tecnologia da Informação e Comunicação de Dados (DGTEC)

Departamento de Atendimento e Suporte ao Usuário (DEATE)

Divisão de Aplicativos de Apoio (DIAPA)

### **SUMÁRIO**

1. Introdução .....	3
2. Procedimento .....	4
2.1 Localizando e iniciando aplicativo .....	4
2.2 Realizando logon no aplicativo .....	5
2.3 Inserindo a senha .....	6
2.4 Aplicativo iniciado .....	7



**Poder Judiciário do Estado do Rio de Janeiro**

Diretoria-Geral de Tecnologia da Informação e Comunicação de Dados (DGTEC)

Departamento de Atendimento e Suporte ao Usuário (DEATE)

Divisão de Aplicativos de Apoio (DIAPA)

# Acessando o Microsoft Teams

## 1. Introdução

Esse manual tem como objetivo auxiliar no acesso à ferramenta Microsoft Teams.



## Poder Judiciário do Estado do Rio de Janeiro

Diretoria-Geral de Tecnologia da Informação e Comunicação de Dados (DGTEC)

Departamento de Atendimento e Suporte ao Usuário (DEATE)

Divisão de Aplicativos de Apoio (DIAPA)

## 2. Procedimento

### 2.1 Localizando e iniciando aplicativo

Para localizar e iniciar o aplicativo, digite “Microsoft Teams” na barra de pesquisa do Windows, que fica na borda inferior esquerda da tela e, após a localização, clique no aplicativo para iniciá-lo.

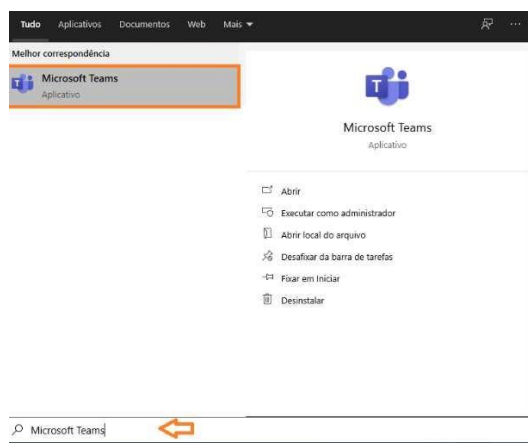


Figura 1 – Localizando e Abrindo aplicativo.

Também é possível a abertura do aplicativo através de ícone na área de trabalho do Windows (se houver).




Figura 2 – Ícone na área de trabalho.

Obs.: Caso o Microsoft Teams não esteja instalado em seu micro, utilize os canais de atendimento da DGTEC para solicitar a instalação. (**Telefone: (21) 3133-9100 / E-mail: [dgtec.atendimento@tjrj.jus.br](mailto:dgtec.atendimento@tjrj.jus.br)**)

Todos os computadores do PJERJ, incluindo os notebooks de Magistrados, já possuem o TEAMS instalado.



## Poder Judiciário do Estado do Rio de Janeiro

Diretoria-Geral de Tecnologia da Informação e Comunicação de Dados (DGTEC)

Departamento de Atendimento e Suporte ao Usuário (DEATE)

Divisão de Aplicativos de Apoio (DIAPA)

### 2.2 Realizando login no aplicativo

Ao abrir o aplicativo, digite seu e-mail funcional completo (@tjrj.jus.br) no campo “Endereço de Entrada”.

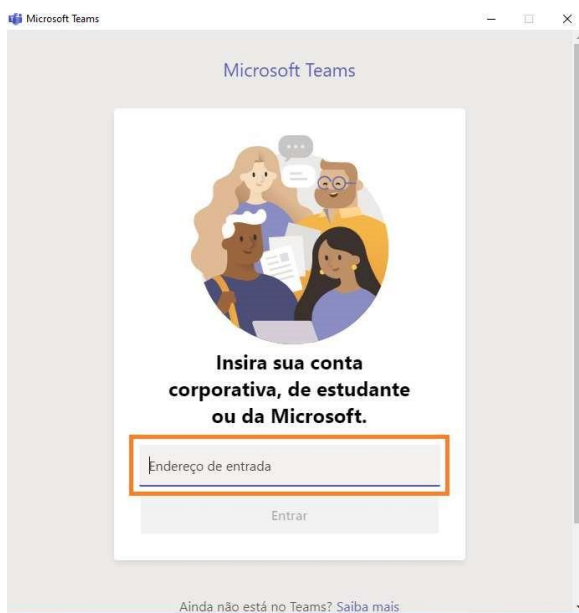


Figura 3 – Inserindo o e-mail para login.

É possível que seu TEAMS realize login automaticamente caso já tenha sua conta sincronizada em seu computador.

*Obs.: É **imprescindível** a utilização do e-mail funcional para acesso, garantindo assim a sincronização de seu calendário e acesso com privilégios de organizador nas sessões e/ou audiências.*



## Poder Judiciário do Estado do Rio de Janeiro

Diretoria-Geral de Tecnologia da Informação e Comunicação de Dados (DGTEC)

Departamento de Atendimento e Suporte ao Usuário (DEATE)

Divisão de Aplicativos de Apoio (DIAPA)

### 2.3 Inserindo a senha

Após informar seu e-mail para login, informe a sua senha de rede para efetuar o acesso (a mesma senha utilizada para acesso ao e-mail e abertura de seu computador no PJERJ).

The screenshot displays a mobile application interface for login. At the top, there is a logo for the Poder Judiciário do Estado do Rio de Janeiro. Below the logo, there is a back arrow on the left and the email address '@tjrj.jus.br' on the right. The main heading is 'Insira a senha'. Below this heading is a text input field with a placeholder 'Senha'. Underneath the input field is a link that says 'Esqueci minha senha'. At the bottom right of the form is a blue button labeled 'Entrar'.

Figura 4 – Informando senha.



## Poder Judiciário do Estado do Rio de Janeiro

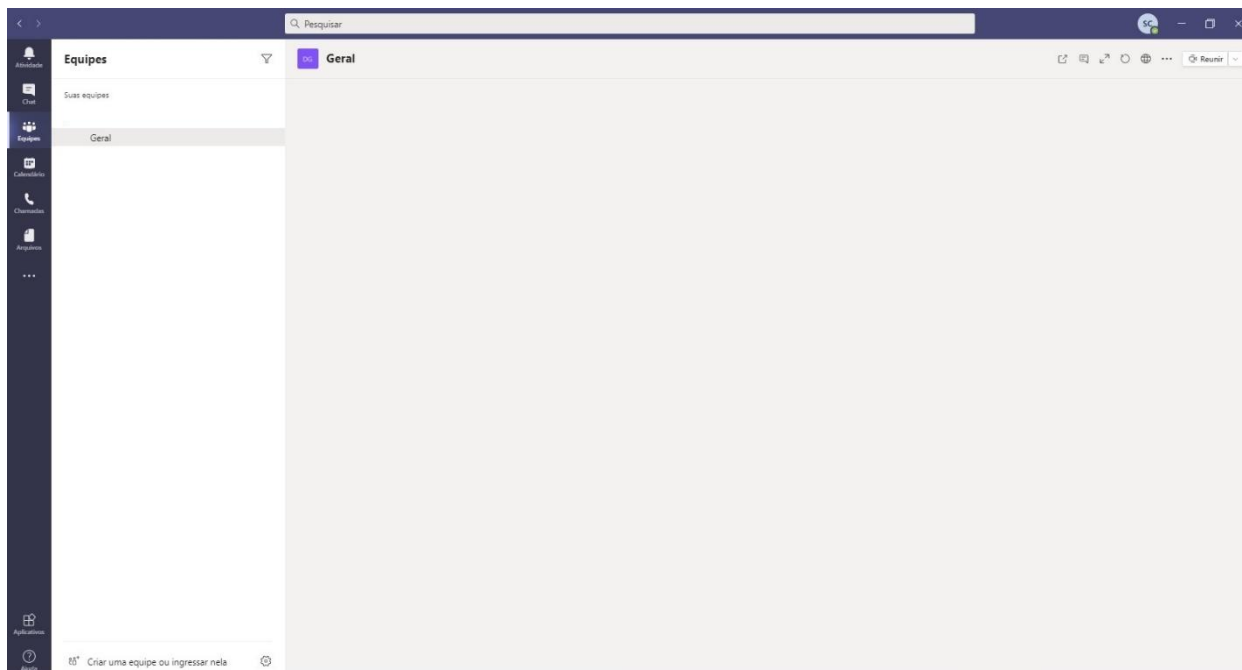
Diretoria-Geral de Tecnologia da Informação e Comunicação de Dados (DGTEC)

Departamento de Atendimento e Suporte ao Usuário (DEATE)

Divisão de Aplicativos de Apoio (DIAPA)

### 2.4 Aplicativo iniciado

O acesso será realizado e a plataforma estará disponível para utilização.



*Figura 5 – Microsoft Teams iniciado.*



## **Poder Judiciário do Estado do Rio de Janeiro**

Diretoria-Geral de Tecnologia da Informação e Comunicação de Dados (DGTEC)

Departamento de Atendimento e Suporte ao Usuário (DEATE)

Divisão de Aplicativos de Apoio (DIAPA)

### Histórico de Versões

<b>Versão</b>	<b>Data</b>	<b>Descrição da alteração</b>	<b>Responsável</b>
1.0	11/12/20	Elaboração do manual	Pedro Ponce
1.0	21/12/20	Revisão de Template e ortografia	Stephan Macedo