



Poder Judiciário do Estado do Rio de Janeiro

Diretoria-Geral de Tecnologia da Informação e Comunicação de Dados (DGTEC)

Departamento de Atendimento e Suporte ao Usuário (DEATE)

Divisão de Aplicativos de Apoio (DIAPA)

Manual do Usuário

Acessando o Microsoft Teams

Microsoft Teams



Poder Judiciário do Estado do Rio de Janeiro

Diretoria-Geral de Tecnologia da Informação e Comunicação de Dados (DGTEC)

Departamento de Atendimento e Suporte ao Usuário (DEATE)

Divisão de Aplicativos de Apoio (DIAPA)

SUMÁRIO

| | |
|--|---|
| 1. Introdução | 3 |
| 2. Procedimento | 4 |
| 2.1 Localizando e iniciando aplicativo | 4 |
| 2.2 Realizando logon no aplicativo | 5 |
| 2.3 Inserindo a senha | 6 |
| 2.4 Aplicativo iniciado | 7 |



Poder Judiciário do Estado do Rio de Janeiro

Diretoria-Geral de Tecnologia da Informação e Comunicação de Dados (DGTEC)

Departamento de Atendimento e Suporte ao Usuário (DEATE)

Divisão de Aplicativos de Apoio (DIAPA)

Acessando o Microsoft Teams

1. Introdução

Esse manual tem como objetivo auxiliar no acesso à ferramenta Microsoft Teams.



Poder Judiciário do Estado do Rio de Janeiro

Diretoria-Geral de Tecnologia da Informação e Comunicação de Dados (DGTEC)

Departamento de Atendimento e Suporte ao Usuário (DEATE)

Divisão de Aplicativos de Apoio (DIAPA)

2. Procedimento

2.1 Localizando e iniciando aplicativo

Para localizar e iniciar o aplicativo, digite “Microsoft Teams” na barra de pesquisa do Windows, que fica na borda inferior esquerda da tela e, após a localização, clique no aplicativo para iniciá-lo.

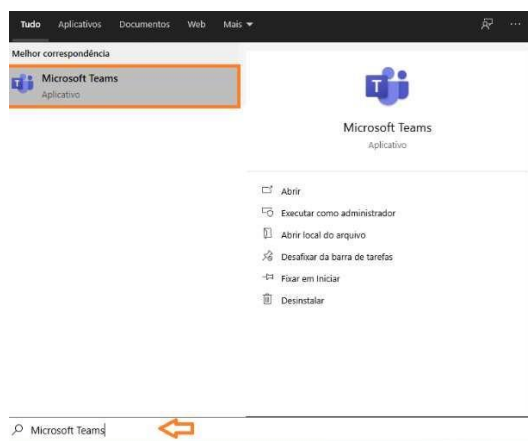


Figura 1 – Localizando e Abrindo aplicativo.

Também é possível a abertura do aplicativo através de ícone na área de trabalho do Windows (se houver).




Figura 2 – Ícone na área de trabalho.

Obs.: Caso o Microsoft Teams não esteja instalado em seu micro, utilize os canais de atendimento da DGTEC para solicitar a instalação. (**Telefone: (21) 3133-9100 / E-mail: dgtec.atendimento@tjrj.jus.br**)

Todos os computadores do PJERJ, incluindo os notebooks de Magistrados, já possuem o TEAMS instalado.



Poder Judiciário do Estado do Rio de Janeiro

Diretoria-Geral de Tecnologia da Informação e Comunicação de Dados (DGTEC)

Departamento de Atendimento e Suporte ao Usuário (DEATE)

Divisão de Aplicativos de Apoio (DIAPA)

2.2 Realizando login no aplicativo

Ao abrir o aplicativo, digite seu e-mail funcional completo (@tjrj.jus.br) no campo “Endereço de Entrada”.

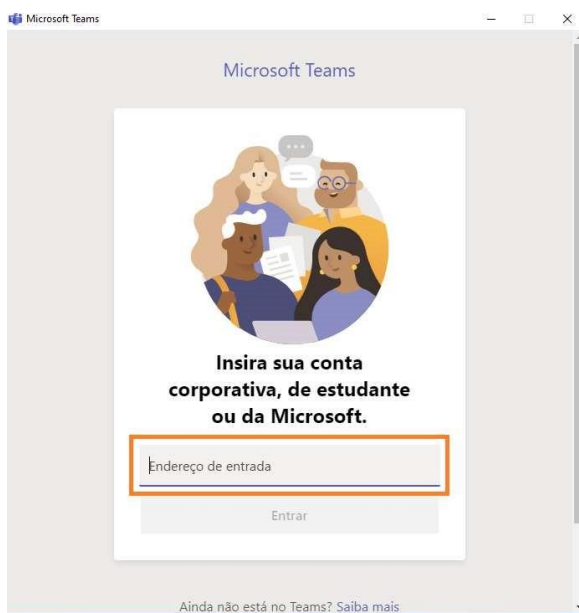


Figura 3 – Inserindo o e-mail para login.

É possível que seu TEAMS realize login automaticamente caso já tenha sua conta sincronizada em seu computador.

*Obs.: É **imprescindível** a utilização do e-mail funcional para acesso, garantindo assim a sincronização de seu calendário e acesso com privilégios de organizador nas sessões e/ou audiências.*

O acesso deverá ser realizado a partir de contas pessoais, não sendo possível o agendamento através de caixas compartilhadas.

Ex.: rodrigoseverino@tjrj.jus.br – E-mail válido para agendamento.

xvaracivel@tjrj.jus.br / gab.05vfam@tjrj.jus.br / cartorio@tjrj.jus.br – E-mail inválido para agendamento.



Poder Judiciário do Estado do Rio de Janeiro

Diretoria-Geral de Tecnologia da Informação e Comunicação de Dados (DGTEC)

Departamento de Atendimento e Suporte ao Usuário (DEATE)

Divisão de Aplicativos de Apoio (DIAPA)

2.3 Inserindo a senha

Após informar seu e-mail para login, informe a sua senha de rede para efetuar o acesso (a mesma senha utilizada para acesso ao e-mail e abertura de seu computador no PJERJ).

The screenshot displays a login interface. At the top, there is a logo of the Poder Judiciário do Estado do Rio de Janeiro. Below it, a back arrow and the email address @tjrj.jus.br are visible. The main heading is 'Insira a senha', followed by a large text input field containing the placeholder 'Senha'. Below the input field is a link 'Esqueci minha senha' and a blue button labeled 'Entrar'.

Figura 4 – Informando senha.



Poder Judiciário do Estado do Rio de Janeiro

Diretoria-Geral de Tecnologia da Informação e Comunicação de Dados (DGTEC)

Departamento de Atendimento e Suporte ao Usuário (DEATE)

Divisão de Aplicativos de Apoio (DIAPA)

2.4 Aplicativo iniciado

O acesso será realizado e a plataforma estará disponível para utilização.

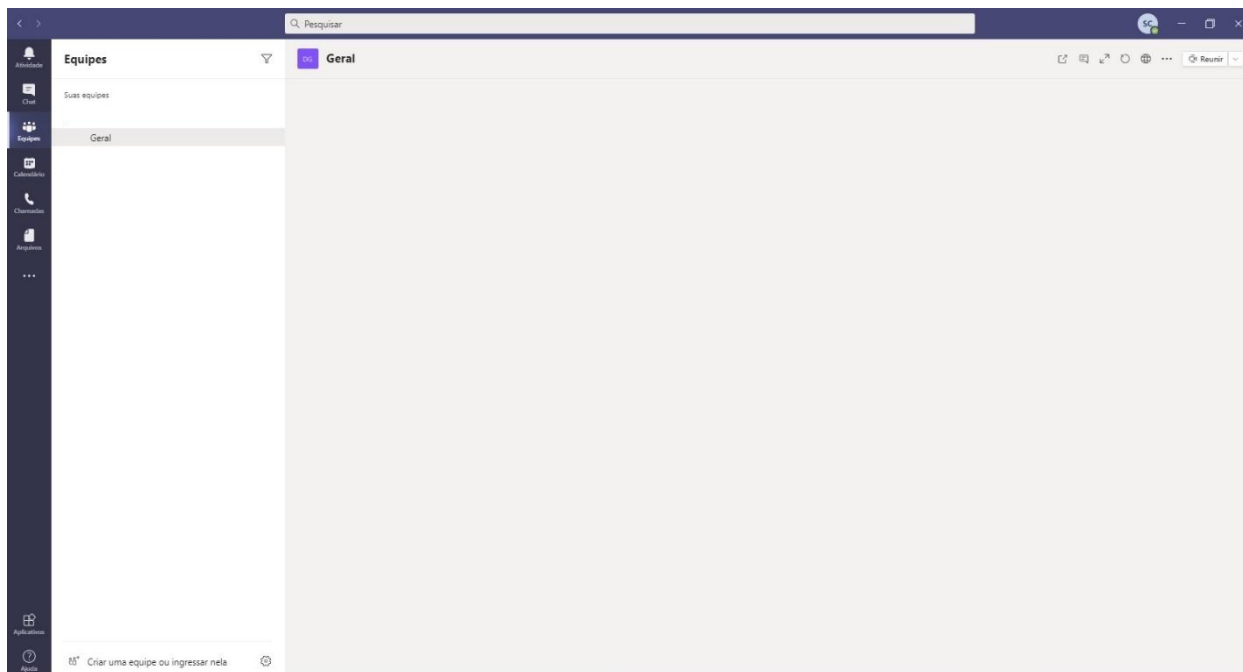


Figura 5 – Microsoft Teams iniciado.



Poder Judiciário do Estado do Rio de Janeiro

Diretoria-Geral de Tecnologia da Informação e Comunicação de Dados (DGTEC)

Departamento de Atendimento e Suporte ao Usuário (DEATE)

Divisão de Aplicativos de Apoio (DIAPA)

Histórico de Versões

| Versão | Data | Descrição da alteração | Responsável |
|--------|----------|----------------------------------|----------------|
| 1.0 | 11/12/20 | Elaboração do manual | Pedro Ponce |
| 1.0 | 21/12/20 | Revisão de Template e ortografia | Stephan Macedo |