



Dica de Sistema

Arquivamento e Desarquivamento

PJe – Processo Judicial Eletrônico – VIJ – Cartório



SUMÁRIO

1. Introdução	3
2. Arquivamento	3
3. Desarquivamento	6
4. Histórico de Versões	9



Arquivamento e Desarquivamento

1. Introdução

Este manual apresenta de forma simples o passo a passo do procedimento cartorário de **Arquivamento e Desarquivamento** de processo nas **Varas da Infância, da Juventude e do Idoso**.

2. Arquivamento

No **Painel do Usuário**, acesse a tarefa **Processamento**, para iniciar o procedimento de arquivamento.



Figura 1 - Painel do Usuário.



OBSERVAÇÃO: Caso o processo não se encontre na tarefa **Processamento**, encaminhe o processo para esta tarefa, a fim de garantir que a transição **Arquivar** esteja disponível.

Localize o processo em que deseja fazer o **arquivamento** e clique no seu número.

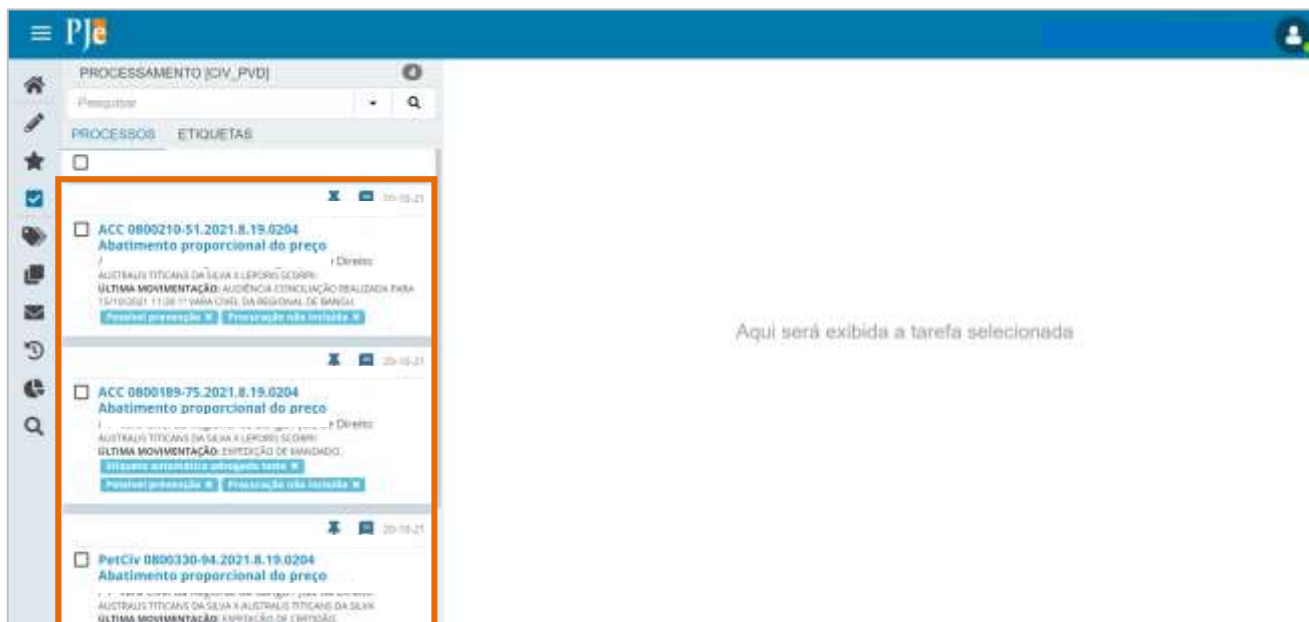


Figura 2 - Selecionar Processo.

Clique em **Encaminhar para** e selecione a transição **Arquivar**.



Figura 3 - Botão Encaminhar para e transições.



O processo será encaminhado para tarefa **Processo arquivado [VIJ_ARQ]**, sendo lançado o movimento de **Arquivado Definitivamente** nos **Autos Digitais** do Processo.

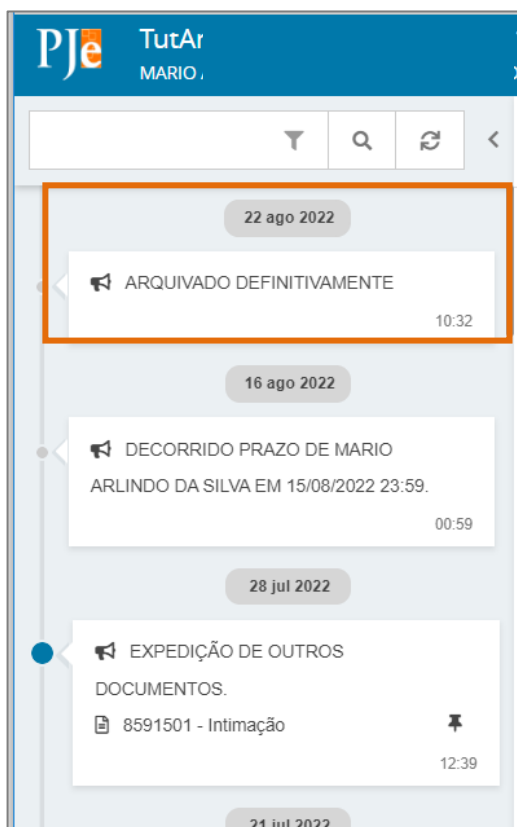


Figura 4 - Movimento Arquivamento.



3. Desarquivamento

Para realizar o **Desarquivamento** acesse a tarefa **Processo arquivado [VIJ_ARQ]**, no **Painel do Usuário**.

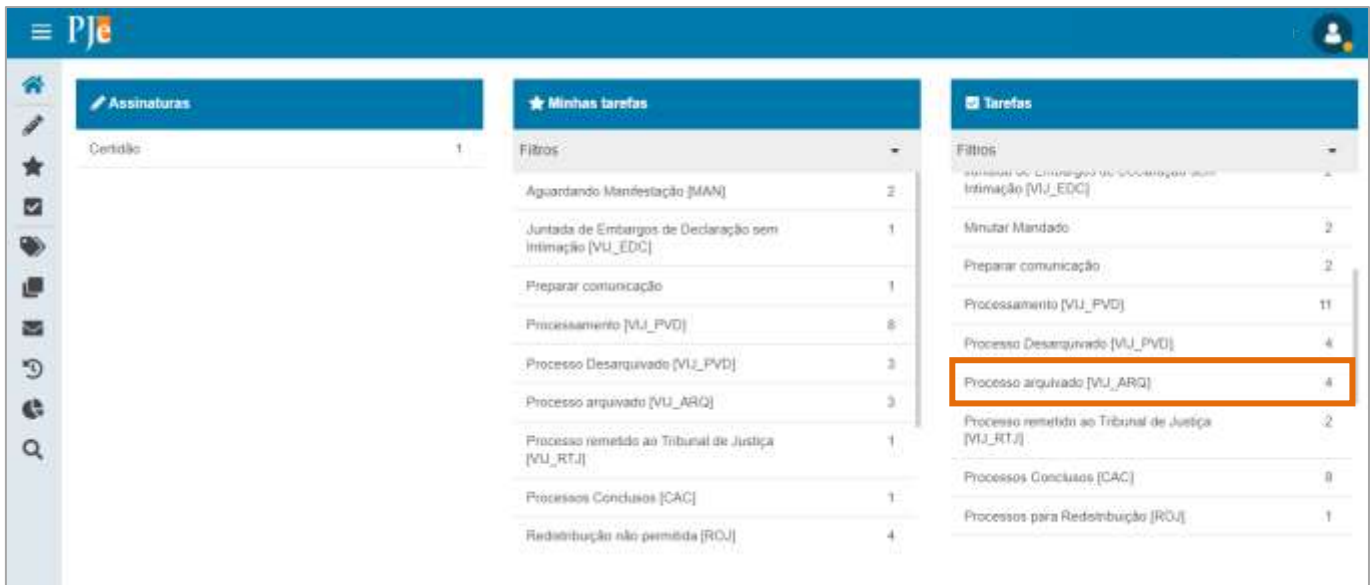


Figura 5 - Tarefa Processos Arquivados.

Localize e selecione o processo que deseja realizar o **Desarquivamento** na listagem.

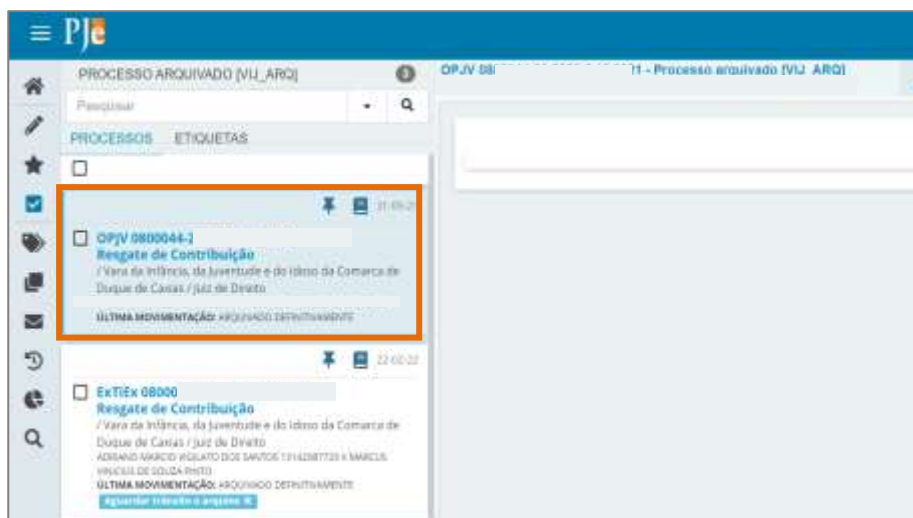


Figura 6 - Selecionar Processo.



Clique no botão **Encaminhar para** e selecione a transição **Desarquivar**.



Figura 7 - Desarquivar Processo.

O Processo será encaminhado para a tarefa **Processo Desarquivado [VIJ_PDV]**.

☑ Tarefas	
Filtros	▼
Minutar Mandado	2
Preparar comunicação	3
Processamento [VIJ_PVD]	11
Processo Desarquivado [VIJ_PVD]	5
Processo arquivado [VIJ_ARQ]	2
Processo remetido ao Tribunal de Justiça [VIJ_RTJ]	2
Processos Concluídos [CAC]	8
Processos para Redistribuição [ROJ]	1

Figura 8 – Tarefa Processo Desarquivado.

Sendo lançado nos **Autos Digitais** os movimentos **Processo Desarquivado** e realizada uma **Expedição de Certidão** automática.



Figura 9 - Movimento e Certidão.



OBSERVAÇÃO: No procedimento de **Desarquivamento** a **Certidão** é criada de forma automática pelo sistema **PJe**, com a seguinte informação: **O presente documento foi gerado automaticamente pelo sistema com certificado digital A1.**

Com o processo na tarefa **Processo Desarquivado**, selecione o botão **Encaminhar para**, a única transição disponível para seleção é **Processamento**, encaminhando o processo para a tarefa **Processamento [VIJ_PVD]**.

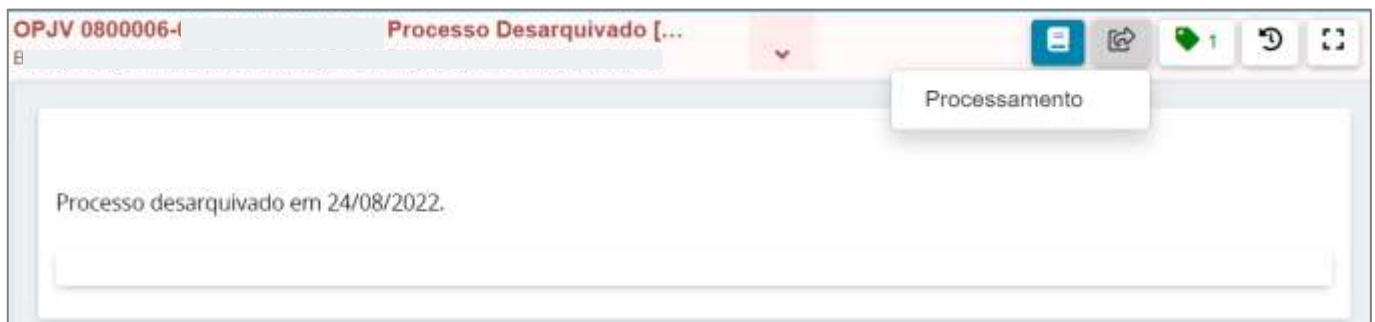


Figura 10 - Botão Encaminhar para e transições.



4. Histórico de Versões

Versão	Data	Descrição da alteração	Responsável
1.0	22/09/2022	Elaboração de documento.	Jorge Malta
1.0	22/09/2022	Revisão ortográfica e template.	Amanda Narciso
1.0	12/10/2022	Revisão de Documento.	Simone Araujo