




**PODER JUDICIÁRIO DO ESTADO DO RIO DE JANEIRO**

---

**Relatório de Informações Gerenciais  
(RIGER) - Anual  
2016**

**SECRETARIA DO TRIBUNAL PLENO E DO ÓRGÃO ESPECIAL  
(SETOE)**

	<b>RELATÓRIO DE INFORMAÇÕES GERENCIAIS (RIGER) ANUAL</b>		
	<b>SECRETARIA DO TRIBUNAL PLENO E DO ÓRGÃO ESPECIAL (SETOE)</b>		
Período de Referência: 2016	Emitido em: 20/01/2017	Aprovado por: Secretária da SETOE	

## SUMÁRIO

<b>1. INFORMAÇÕES PARA O PJERJ EM NÚMEROS .....</b>	<b>3</b>
<b>2. PROGRESSO DOS PROJETOS ESTRATÉGICOS .....</b>	<b>3</b>
<b>3. QUADRO DE BORDO DOS INDICADORES ESTRATÉGICOS E OPERACIONAIS .....</b>	<b>3</b>
<b>4. SITUAÇÃO DAS METAS NACIONAIS .....</b>	<b>8</b>
<b>5. PRINCIPAIS REALIZAÇÕES .....</b>	<b>8</b>
<b>6. AÇÕES PENDENTES DE REALIZAÇÃO .....</b>	<b>10</b>
<b>7. DESTAQUES DE ECONOMICIDADE .....</b>	<b>10</b>
<b>8. SITUAÇÃO DOS RECURSOS .....</b>	<b>11</b>
<b>9. CONCLUSÃO / COMENTÁRIOS GERAIS .....</b>	<b>11</b>
<b>10. ANEXO I – PLANILHAS DOS INDICADORES ESTRATÉGICOS .....</b>	<b>14</b>
<b>11. ANEXO II – PLANILHAS DOS INDICADORES OPERACIONAIS .....</b>	<b>15</b>



## RELATÓRIO DE INFORMAÇÕES GERENCIAIS (RIGER) ANUAL

### 1. INFORMAÇÕES PARA O Pjerj EM NÚMEROS (do período de referência)

<NÃO APLICÁVEL>

### 2. PROGRESSO DOS PROJETOS ESTRATÉGICOS (planejamento e resultado acumulado até o período de referência do relatório)

<NÃO APLICÁVEL>

### 3. QUADRO DE BORDO DOS INDICADORES ESTRATÉGICOS E OPERACIONAIS

INDICADORES ESTRATÉGICOS							
GRÁFICO	COMENTÁRIO						
<NÃO APLICÁVEL>							
INDICADORES OPERACIONAIS							
GRÁFICO	COMENTÁRIO						
<p><b>1. ACERVO TOTAL (Média do período)</b></p> <table border="1"><thead><tr><th>Ano</th><th>Média Mensal</th></tr></thead><tbody><tr><td>2015</td><td>1880</td></tr><tr><td>2016</td><td>1781</td></tr></tbody></table>	Ano	Média Mensal	2015	1880	2016	1781	<p>Em 2016, a média do acervo da SETOE foi de 1781 processos, com variação 5% menor em relação ao ano de 2015.</p>
Ano	Média Mensal						
2015	1880						
2016	1781						



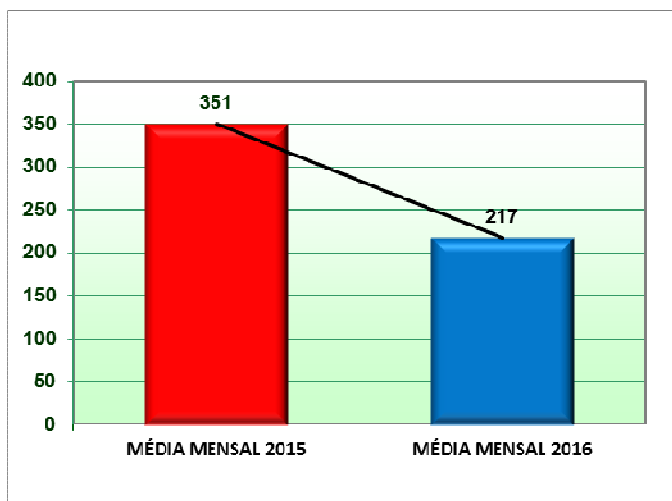
## RELATÓRIO DE INFORMAÇÕES GERENCIAIS (RIGER) ANUAL

### INDICADORES OPERACIONAIS

#### GRÁFICO

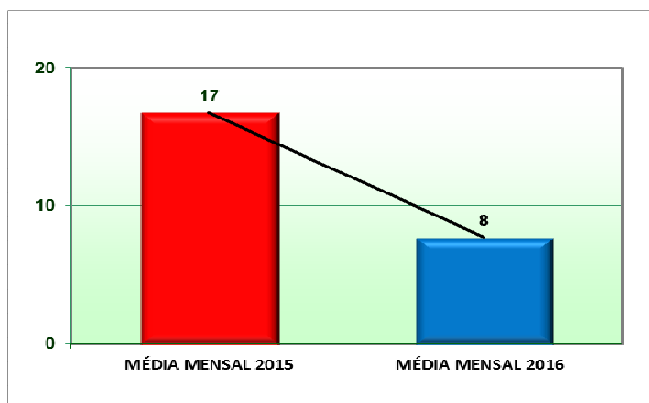
#### COMENTÁRIO

#### 2. PROCESSOS AUTUADOS E REMETIDOS, PELA 1ª. VP, AO OE



A média mensal do indicador em 2016 foi de 217 processos remetidos pela 1ª Vice- Presidência à SETOE, demonstrando diminuição de 37% em relação ao ano de 2015, quando a média foi de 351 processos.

#### 3. PROCESSOS AUTUADOS E REMETIDOS, PELA 2ª. VP, AO OE

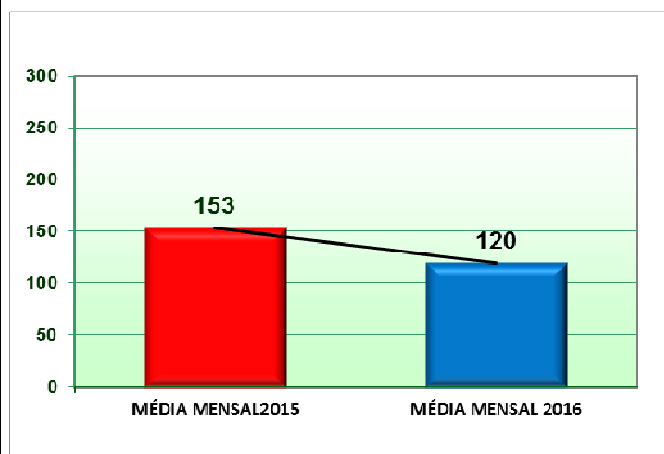


A média mensal do indicador no período em análise foi de oito processos remetidos pela 2ª Vice- Presidência à SETOE, demonstrando diminuição de 54% em relação ao ano de 2015, quando a média foi de 17 processos recebidos.



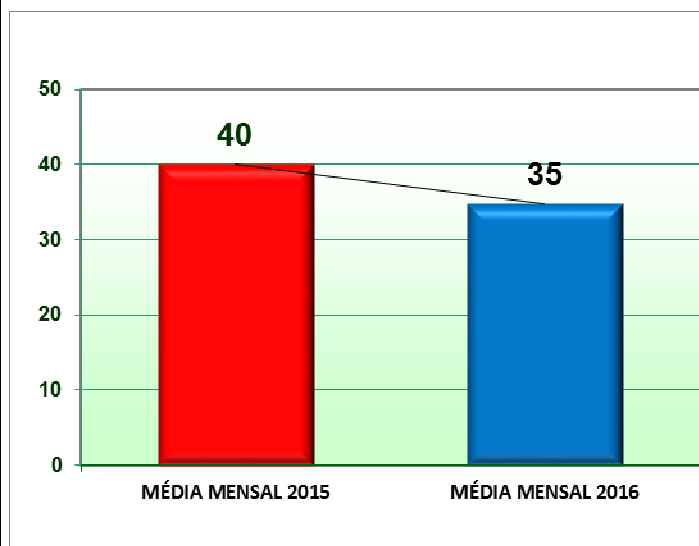
## RELATÓRIO DE INFORMAÇÕES GERENCIAIS (RIGER) ANUAL

### 4. PROCESSOS ARQUIVADOS EM DEFINITIVO



No ano de 2016, a média mensal correspondeu a 120 processos arquivados, o que representou uma variação 22% menor em relação ao ano de 2015, em que a média mensal de arquivamento correspondeu a 153 processos.

### 5. PROCESSOS PEDINDO DIA

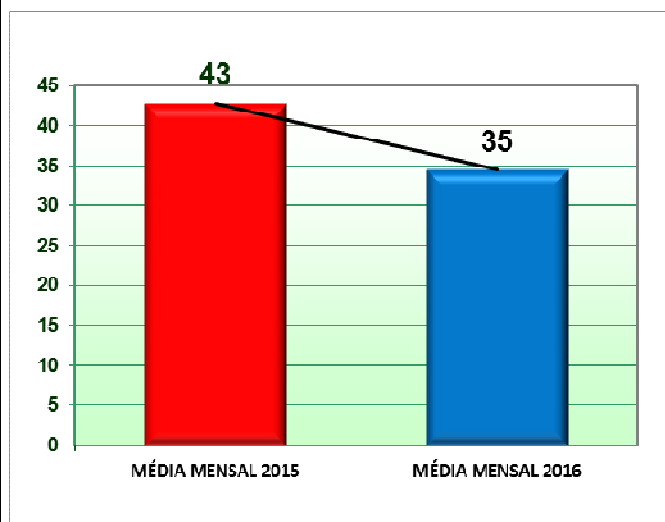


A variação verificada em 2016, com 35 processos "Pedindo Dia", foi 8% menor comparativamente a 2015, compatível com o número de processos distribuídos à SETOE pelas 1ª e 2ª Vice-Presidências no período.



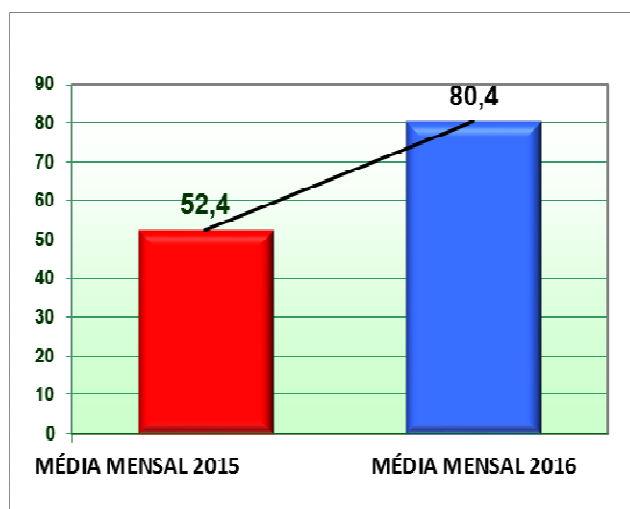
## RELATÓRIO DE INFORMAÇÕES GERENCIAIS (RIGER) ANUAL

### 6. PROCESSOS JULGADOS PELO COLEGIADO (excluídos os “Em Mesa”)



O Órgão Especial julgou, em média, 35 processos por mês em 2016, além dos processos “Em Mesa”.

### 7. TEMPO MÉDIO (em dias) ENTRE A DISTRIBUIÇÃO E O 1º JULGAMENTO

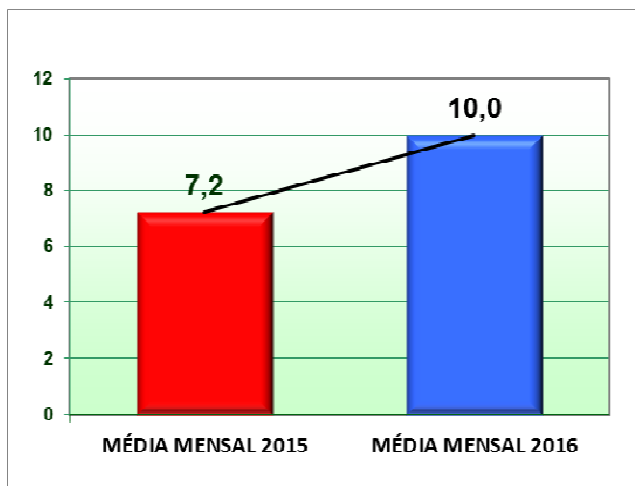


A média mensal do indicador em 2016 foi de 80 dias, verificando-se que houve aumento de 53% em relação ao mesmo período de 2015. A variação do indicador nº 6 – Processos Julgados pelo Colegiado (excluídos os “Em Mesa”) – repercute neste indicador, pois a redução do número de processos julgados acarreta o aumento do acervo de processos aguardando inclusão em pauta e, conseqüentemente, do tempo médio entre a distribuição e o primeiro julgamento dos processos.



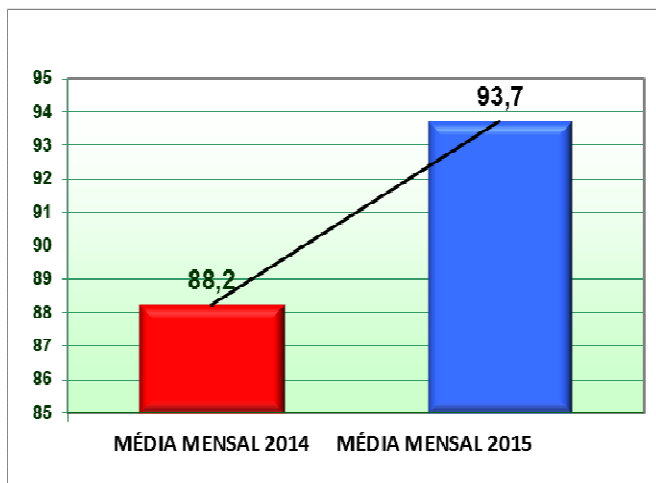
## RELATÓRIO DE INFORMAÇÕES GERENCIAIS (RIGER) ANUAL

### 8. TEMPO MÉDIO (em dias) ENTRE A SESSÃO DE JULGAMENTO E A PUBLICAÇÃO DO ACÓRDÃO



Em 2016, a média do indicador fixou-se em dez dias, demonstrando variação 39% maior em relação ao mesmo período de 2015. A SETOE providencia a imediata publicação dos acórdãos recebidos.

### 9. PERCENTUAL DE ACÓRDÃOS PUBLICADOS EM 10 DIAS – CUMPRIMENTO DA META CNJ 04/2010

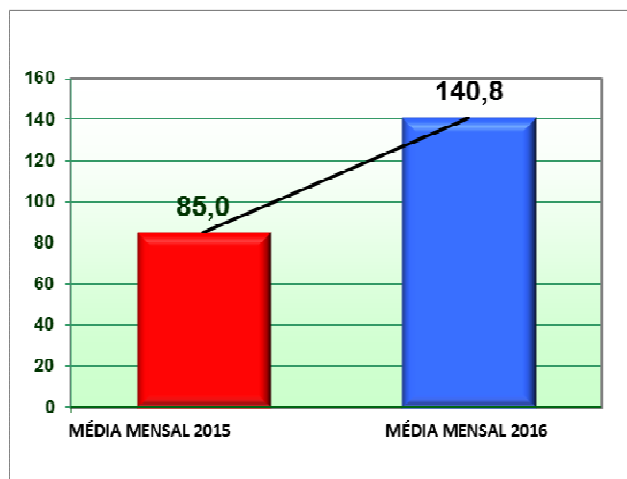


Houve variação 5% menor na média do período analisado em relação ao ano de 2015, em decorrência da agilização no gerenciamento dos resultados de julgamento das sessões do E. Órgão Especial.



## RELATÓRIO DE INFORMAÇÕES GERENCIAIS (RIGER) ANUAL

### 10. PROCESSOS SEM MOVIMENTAÇÃO + 100 DIAS



O aumento no resultado do indicador - média mensal de 140,8 processos sem movimentação no ano de 2016 - demonstrou uma variação 65% maior em relação ao ano de 2015, cuja média mensal foi de 85 processos. Esta média foi menor do que a verificada no biênio 2014-2015 (79%). Aproximadamente 70% dos processos relacionados nos relatórios mensais encontravam-se conclusos ao Relator. Os 30% restantes são compostos, em sua maioria, por processos suspensos aguardando o julgamento de recursos constitucionais e processos aguardando inclusão em pauta. Em relação aos processos que necessitam de impulsionamento, são adotadas medidas gerenciais consistentes no controle mensal do andamento processual com a verificação do decurso dos prazos legais.

## SITUAÇÃO DAS METAS NACIONAIS

METAS	RESULTADOS (% Acumulado até o momento)
<NÃO APLICÁVEL>	

## 4. PRINCIPAIS REALIZAÇÕES

- Instalação e funcionamento das Seções Cíveis, no mês de março de 2016, como Secretaria Adjunta ao Órgão Especial, sendo a Seção Cível Comum (SECCIV) composta por 23 Desembargadores e presidida pelo 1º Vice-Presidente, e a Seção Cível do Consumidor (SECCON) composta por 11 Desembargadores e presidida pelo 3º Vice-Presidente;
- Desenvolvimento de técnicas de processamento e de cumprimento das determinações decorrentes da aplicação dos artigos 979 e 982 do Novo Código de





## RELATÓRIO DE INFORMAÇÕES GERENCIAIS (RIGER) ANUAL

Processo Civil (NCPC), que implementou o Incidente de Resolução de Demandas Repetitivas (IRDR) no sistema processual;

- Orientação das equipes dos SECCIV/SECCON sobre processamento dos processos de competência das Seções Cíveis;
- Orientação da equipe do Serviço de Apoio às Sessões (SEASE) sobre funcionamento e quórum para os julgamentos pelas Seções Cíveis;
- Elaboração e divulgação de relatórios com o acervo de IRDR (Incidente de Resolução de Demanda Repetitiva);
- Desenvolvimento de planilha de dados sobre instauração e julgamento de IRDR, nos termos do artigo 979 do NCPC e da Resolução nº 235 do Conselho Nacional de Justiça (CNJ), disponibilizada no site do TJRJ (precedentes), com o auxílio do NUGEP (3ª VP) e da DGCOM;
- Realização de sete sessões de julgamento da Seção Cível Comum e de três sessões de julgamento da Seção Cível do Consumidor;
- Elaboração de especificações para o desenvolvimento da Ata Eletrônica com possibilidade de edição de texto (especificações implementadas pela DGTEC, em utilização pela SETOE);
- Agilização no gerenciamento dos julgamentos, feito no mesmo dia de realização da sessão do E. Órgão Especial;
- Implementação de novas funcionalidades no sistema eJUD:
  - função que permite a confecção de Minutas de Julgamento de processos “Em mesa” com indicação do tipo de recurso, tendo sido implementada pela DGTEC a adequação dos campos de alteração das partes do processo gerenciados/pauta interna;
  - implementação de funcionalidade que permite a indicação do tipo de recurso (Embargos de Declaração, Agravo Interno) na pauta eletrônica, nas Certidões de Julgamento e nas Minutas de Julgamento;
  - implementação de funcionalidade na Ata Eletrônica que permite a identificação das partes como recorrente/recorrido;



## RELATÓRIO DE INFORMAÇÕES GERENCIAIS (RIGER) ANUAL

- As novas rotinas de processamento adotadas no Serviço de Processamento Cível (SECIV) e Serviço de Processamento Especial (SEESP) continuam a impactar na redução dos prazos nos setores;
- Adoção de nova rotina de processamento das habilitações de espólios/herdeiros no Mandado de Segurança nº 0009511-04.1992.8.19.0000 (1992.004.00351), em trâmite na SETOE/SEESP, devido à implementação das diretrizes contidas no Aviso Conjunto da Presidência/1ª Vice-Presidência nº 1/2016, possibilitando a autuação autônoma e eletrônica daqueles pedidos, com o objetivo de facilitar e agilizar o processamento e a apuração das custas naquele processo.
- Alteração no procedimento de exigência das despesas processuais nos Mandados de Segurança em fase de execução de múltiplos litisconsortes (centenas) processados no SEESP, com a apuração e chamamento da parte para recolhimento antes da liberação dos créditos, otimizando o recolhimento e eliminando procedimento posterior de apuração de custas finais e intimação pessoal dos exequentes para pagamento, reduzindo a necessidade de inscrição em dívida ativa pelo DEGAR e abreviando prazo para arquivamento dos processos.

### **5. AÇÕES PENDENTES DE REALIZAÇÃO** (demandas não concluídas no mês de referência)

As alterações solicitadas à DGTEC no sistema e-jud quanto à Ata de Sessão foram implementadas.

### **6. DESTAQUES DE ECONOMICIDADE**

AÇÕES DE DESTAQUE	ECONOMIA OBJETIVA GERADA
Inclusão de novas funcionalidades no sistema eJUD.	Otimização dos processos de trabalho relativos ao gerenciamento das sessões do E. Órgão Especial.



## RELATÓRIO DE INFORMAÇÕES GERENCIAIS (RIGER) ANUAL

Adoção de nova rotina de processamento das habilitações de espólios/herdeiros no Mandado de Segurança nº 0009511-04.1992.8.19.0000 (1992.004.00351)	Facilitar e agilizar o processamento e a apuração das custas no referido processo.
Adoção de novas rotinas de processamento no Serviço de Processamento Cível (SECIV) e Serviço de Processamento Especial (SEESP) que culminaram na redução dos prazos nos setores.	Celeridade processual
Alteração no procedimento de exigência das despesas processuais nos Mandados de Segurança processados no SEESP	Celeridade processual
Orientação e implementação de novas rotinas sobre prazos e práticas decorrentes da vigência do NCPD, para as equipes de processamento cível.	Facilitar e agilizar o processamento

### 7. SITUAÇÃO DOS RECURSOS

Tópicos				Observações
Pessoal			X	Carência de, ao menos, um (1) funcionário no Serviço de Apoio às Sessões (SEASE), em razão das novas funções atribuídas ao setor, por conta da criação das Seções Cíveis instaladas na SETOE.
Tecnologia da Informação	X			
Infraestrutura	X			

LEGENDA:



Atende



Atende em Parte



Não Atende

### 8. CONCLUSÃO / COMENTÁRIOS GERAIS



## RELATÓRIO DE INFORMAÇÕES GERENCIAIS (RIGER) ANUAL

Consta deste RIGER a análise técnica dos resultados relativos aos indicadores “Acervo total da SETOE”, “Processos autuados e remetidos pelas 1ª e 2ª Vice-Presidências”, “Processos arquivados em definitivo”, “Processos julgados pelo Colegiado (excluídos os “Em mesa””, “Processos pedindo dia”, bem como dos cinco indicadores cujos dados são extraídos de relatórios encaminhados a esta SETOE pela DGJUR, com o objetivo de aprimorar as atividades desenvolvidas e os respectivos processos de trabalho.

Excluiu-se deste RIGER o indicador “Processos Pendentes de Julgamento” para que seja feita melhor avaliação quanto à sua pertinência na análise da gestão desta SETOE.

Em decorrência do processamento das habilitações e cumprimentos de sentença nos Mandados de Segurança de múltiplos litisconsortes, em especial nos processos nº 0009511-04.1992.8.19.0000 (1992.004.00351), nº 0010360-39.1993.8.19.0000 (1993.004.00605), e nº 0020413-06.1998.8.19.0000 (1998.004.00187), pode-se calcular que houve um incremento no recolhimento das despesas processuais (custas e taxa judiciária) em favor do Fundo Especial do Tribunal de Justiça (FETJ), estimativa essa apurada apenas com base no número de certidões de apuração das referidas despesas, expedidas em razão de pedido de compensação das mesmas por parte dos interessados.

A instalação da Secretaria Adjunta das Seções Cíveis, integrada pela Seção Cível Comum e pela Seção Cível do Consumidor, agregou à SETOE outras atribuições, ligadas ao processamento e às sessões de julgamento de processos a elas distribuídos, com a implementação de novas atividades relacionadas aos Incidentes de Resolução de Demandas Repetitivas (IRDR) elencadas no item 4 deste RIGER.

O acervo atual da SECCIV é de 248 processos e da SECCOM de 113 processos.

No processo de melhoria contínua, as reuniões com os Chefes de Serviço da SETOE são realizadas periodicamente, com o objetivo de otimizar os processos de trabalho.



## RELATÓRIO DE INFORMAÇÕES GERENCIAIS (RIGER) ANUAL

Foram elencadas, ainda, as ações de destaque e correspondentes economias objetivas geradas nos processos de trabalho envolvidos.

A otimização e adoção de novas práticas de processamento, especialmente no SECIV, no SEPRI e no SEESP, continuam a impactar na agilização do andamento processual, reduzindo o acervo de processos da Secretaria.



## 9. ANEXO I – PLANILHAS DOS INDICADORES ESTRATÉGICOS

---

<NÃO APLICÁVEL>



# RELATÓRIO DE INFORMAÇÕES GERENCIAIS SETORIAL (RIGER) - ANUAL

## 10.II – PLANILHAS DOS INDICADORES OPERACIONAIS

PLANILHA DE INDICADORES - SECRETARIA DO TRIBUNAL PLENO E DO ÓRGÃO ESPECIAL																											
<i>ATENÇÃO: A cópia impressa a partir da intranet é cópia não controlada.</i>																											
UNIDADE ORGANIZACIONAL	SETOE	INDICADOR DE OBJETIVO ESTRATÉGICO			INDICADOR DE PROJETO			INDICADOR DE PROCESSO DE TRABALHO			X	INDICADOR DE OBJETIVO DA QUALIDADE															
TEMA	Prestação Jurisdicional				OBJETIVO ESTRATÉGICO			Preservação dos mecanismos de celeridade jurisdicional do PJERJ																			
INDICADOR	<b>1. ACERVO TOTAL</b>				PROJETO, PROCESSO DE TRABALHO OU OBJETIVO DA QUALIDADE			RAD-OE- 15, RAD-OE-16, RAD-OE-17,RAD-OE-19; Realizar Sessão de Julgamento do Órgão Especial.																			
FINALIDADE	Reduzir o acervo de processos em andamento na SETOE mediante a diminuição do tempo entre a distribuição e o julgamento.										CRITÉRIO DE ACOMPANHAMENTO		Status														
PERIODICIDADE	Mensal	INDICADOR DE ACOMPANHAMENTO			INDICADOR DE DESEMPENHO			X	INDICADOR DE EFICIÊNCIA			INDICADOR DE EFETIVIDADE															
FÓRMULA	Quantidade total de processos em andamento na SETOE no último dia do mês referencia										SENTIDO DE MELHORIA		menor Melhor														
META	N/A							ORIGEM DOS DADOS			DGJUR (Relatório do Sistema eJUD)		UNIDADE DE MEDIDA		Processos												
EVOLUÇÃO DO INDICADOR	2014	JAN	1.376	FEV	1.523	MAR	1.557	ABR	1.616	MAI	1.914	JUN	2.057	JUL	2.088	AGO	2.093	SET	2.062	OUT	2.071	NOV	1.993	DEZ	1.908	MÉDIA no Per.	1.854,8
		JAN	1.904	FEV	1.852	MAR	1.873	ABR	1.851	MAI	1.991	JUN	1.808	JUL	1.673	AGO	1.709	SET	1.622	OUT	1.642	NOV	1.728	DEZ	1.713	MÉDIA no Per.	1.880,0
	2015	JAN	1.804	FEV	1.766	MAR	1.716	ABR	1.667	MAI	1.656	JUN	1.634	JUL	1.665	AGO	1.706	SET	1.863	OUT	1.939	NOV	1.981	DEZ	1.979	MÉDIA no Per.	1.781,3
		JAN	1.904	FEV	1.852	MAR	1.873	ABR	1.851	MAI	1.991	JUN	1.808	JUL	1.673	AGO	1.709	SET	1.622	OUT	1.642	NOV	1.728	DEZ	1.713	MÉDIA no Per.	1.880,0
	2016	JAN	1.804	FEV	1.766	MAR	1.716	ABR	1.667	MAI	1.656	JUN	1.634	JUL	1.665	AGO	1.706	SET	1.863	OUT	1.939	NOV	1.981	DEZ	1.979	MÉDIA no Per.	1.781,3
		JAN	1.904	FEV	1.852	MAR	1.873	ABR	1.851	MAI	1.991	JUN	1.808	JUL	1.673	AGO	1.709	SET	1.622	OUT	1.642	NOV	1.728	DEZ	1.713	MÉDIA no Per.	1.880,0
	RESULTADOS NO PERÍODO																										
	MÉDIA MENSAL 2015	1.880																									
	MÉDIA MENSAL 2016	1.781																									
VARIAÇÃO (%)	-5%																										
ANÁLISE CRÍTICA	Em 2016 a média do acervo da SETOE foi de 1781 processos, com diminuição de 5% em relação ao ano de 2015.																										
AÇÕES GERENCIAIS	Dar continuidade ao planejamento para inclusão dos processos em pauta para julgamento..																										
Responsável pela emissão do relatório:		SETOE				Responsável (aprovação e divulgação):				Secretária da SETOE				Data:		23/01/2017											



# RELATÓRIO DE INFORMAÇÕES GERENCIAIS SETORIAL (RIGER) - ANUAL

<b>PLANILHA DE INDICADORES - SECRETARIA DO TRIBUNAL PLENO E DO ÓRGÃO ESPECIAL</b>															
<i>ATENÇÃO: A cópia impressa a partir da intranet é cópia não controlada.</i>															
UNIDADE ORGANIZACIONAL	SETOE	INDICADOR DE OBJETIVO ESTRATÉGICO			INDICADOR DE PROJETO			INDICADOR DE PROCESSO DE TRABALHO		X	INDICADOR DE OBJETIVO DA QUALIDADE				
TEMA	Prestação Jurisdicional				OBJETIVO ESTRATÉGICO			Preservação dos mecanismos de celeridade jurisdicional do PJERJ							
INDICADOR	2. PROCESSOS AUTUADOS E REMETIDOS, PELA 1a. VP, AO OE				PROJETO, PROCESSO DE TRABALHO OU OBJETIVO DA QUALIDADE			RAD-OE-15, RAD-OE-16, RAD-OE-17 e RAD-OE-18							
FINALIDADE	Acompanhar o número de processos relativos ao indicador.										CRITÉRIO DE ACOMPANHAMENTO	Status			
PERIODICIDADE	Mensal	INDICADOR DE ACOMPANHAMENTO		X	INDICADOR DE DESEMPENHO		INDICADOR DE EFICIÊNCIA		INDICADOR DE EFETIVIDADE						
FÓRMULA	Quantidade total de processos autuados e remetidos ao OE, pela 1a. VP, no mês referencia										SENTIDO DE MELHORIA	nM			
META	N/A							ORIGEM DOS DADOS		DGJUR			UNIDADE DE MEDIDA	Processos	
EVOLUÇÃO DO INDICADOR	2014	JAN	FEV	MAR	ABR	MAI	JUN	JUL	AGO	SET	OUT	NOV	DEZ	MÉDIA no Per.	
		154	310	307	425	501	368	395	444	395	414	296	444	371,1	
	2015	JAN	FEV	MAR	ABR	MAI	JUN	JUL	AGO	SET	OUT	NOV	DEZ	MÉDIA no Per.	
		250	308	513	330	378	313	347	389	417	373	367	223	350,7	
	2016	JAN	FEV	MAR	ABR	MAI	JUN	JUL	AGO	SET	OUT	NOV	DEZ	MÉDIA no Per.	
		268	182	366	206	143	145	212	137	350	228	241	131	217,4	
	<b>RESULTADOS NO PERÍODO</b>														
	MÉDIA MENSAL 2015	350,7													
	MÉDIA MENSAL 2016	217													
VARIAÇÃO (%)	37%														
ANÁLISE CRÍTICA	A média mensal do indicador em 2016 foi de 217 processos remetidos pela 1ª Vice- Presidência à SETOE, demonstrando diminuição de 37% em relação ao ano de 2015, quando a média foi de 361 processos.														
AÇÕES GERENCIAIS	Manter o acompanhamento mensal do Relatório enviado pela DGJUR.														
Responsável pela emissão do relatório: SETOE					Responsável (aprovação e divulgação): Secretária da SETOE					Data: 23/01/2017					





# RELATÓRIO DE INFORMAÇÕES GERENCIAIS SETORIAL (RIGER) - ANUAL

PLANILHA DE INDICADORES - SECRETARIA DO TRIBUNAL PLENO E DO ÓRGÃO ESPECIAL															
ATENÇÃO: A cópia impressa a partir da intranet é cópia não controlada.															
UNIDADE ORGANIZACIONAL	SETOE	INDICADOR DE OBJETIVO ESTRATÉGICO				INDICADOR DE PROJETO			INDICADOR DE PROCESSO DE TRABALHO		X	INDICADOR DE OBJETIVO DA QUALIDADE			
TEMA	Prestação Jurisdicional					OBJETIVO ESTRATÉGICO			Preservação dos mecanismos de celeridade jurisdicional do PJERJ						
INDICADOR	<b>3. PROCESSOS AUTUADOS E REMETIDOS, PELA 2a. VP, AO OE</b>					PROJETO, PROCESSO DE TRABALHO OU OBJETIVO DA QUALIDADE			RAD-OE-15, RAD-OE-16, RAD-OE-17 e RAD-OE-18						
FINALIDADE	Acompanhar o número de processos relativos ao indicador										CRITÉRIO DE ACOMPANHAMENTO		Status		
PERIODICIDADE	Mensal	INDICADOR DE ACOMPANHAMENTO		X	INDICADOR DE DESEMPENHO			INDICADOR DE EFICIÊNCIA		INDICADOR DE EFETIVIDADE					
FÓRMULA	Quantidade total de processos autuados e remetidos, pela 2a. VP, ao OE no mês referência										SENTIDO DE MELHORIA				
META	N/A							ORIGEM DOS DADOS		DGJUR		UNIDADE DE MEDIDA	Processos		
EVOLUÇÃO DO INDICADOR	2014	JAN	FEV	MAR	ABR	MAI	JUN	JUL	AGO	SET	OUT	NOV	DEZ	MÉDIA no Per.	
		20	21	18	9	16	17	18	37	31	34	17	19	21,4	
	2015	JAN	FEV	MAR	ABR	MAI	JUN	JUL	AGO	SET	OUT	NOV	DEZ	MÉDIA no Per.	
		21	11	16	28	15	13	14	15	19	13	27	9	16,8	
	2016	JAN	FEV	MAR	ABR	MAI	JUN	JUL	AGO	SET	OUT	NOV	DEZ	MÉDIA no Per.	
		10	3	6	3	7	14	8	4	6	15	9	8	7,8	
RESULTADOS NO PERÍODO															
MÉDIA MENSAL 2015	17														
MÉDIA MENSAL 2016	8														
VARIAÇÃO (%)	-54%														
ANÁLISE CRÍTICA	A média do indicador no período em análise foi de oito processos remetidos pela 2ª Vice-Presidência à SETOE, demonstrando diminuição de 54% em relação ao ano de 2015, quando a média foi de 17 processos recebidos.														
AÇÕES GERENCIAIS	Manter o acompanhamento mensal do Relatório enviado pela DGJUR.														
Responsável pela emissão do relatório:				SETOE				Responsável (aprovação e divulgação):				Secretária da SETOE		Data:	23/01/2017



# RELATÓRIO DE INFORMAÇÕES GERENCIAIS SETORIAL (RIGER) - ANUAL

<b>PLANILHA DE INDICADORES - SECRETARIA DO TRIBUNAL PLENO E DO ÓRGÃO ESPECIAL</b>														
ATENÇÃO: A cópia impressa a partir da intranet é cópia não controlada.														
UNIDADE ORGANIZACIONAL	SETOE	INDICADOR DE OBJETIVO ESTRATÉGICO			INDICADOR DE PROJETO			INDICADOR DE PROCESSO DE TRABALHO		X	INDICADOR DE OBJETIVO DA QUALIDADE			
TEMA	Prestação Jurisdicional				OBJETIVO ESTRATÉGICO			Preservação dos mecanismos de celeridade jurisdicional do PJERJ						
INDICADOR	4. PROCESSOS ARQUIVADOS EM DEFINITIVO				PROJETO, PROCESSO DE TRABALHO OU OBJETIVO DA QUALIDADE			Arquivar processos						
FINALIDADE	Verificar a celeridade no arquivamento de processos mediante o acompanhamento da quantidade de processos arquivados.										CRITÉRIO DE ACOMPANHAMENTO	Status		
PERIODICIDADE	Mensal	INDICADOR DE ACOMPANHAMENTO			INDICADOR DE DESEMPENHO			X	INDICADOR DE EFICIÊNCIA		INDICADOR DE EFETIVIDADE			
FÓRMULA	Quantidade total de processos arquivados em definitivo e enviados às Vices, no mês referencia										SENTIDO DE MELHORIA			
META	N/A								ORIGEM DOS DADOS		SETOE		UNIDADE DE MEDIDA	Processos
EVOLUÇÃO DO INDICADOR	2014	JAN	FEV	MAR	ABR	MAI	JUN	JUL	AGO	SET	OUT	NOV	DEZ	MÉDIA no Período.
		110	182	90	59	54	52	179	372	195	187	83	139	141,8
	2015	JAN	FEV	MAR	ABR	MAI	JUN	JUL	AGO	SET	OUT	NOV	DEZ	MÉDIA no Período.
		142	148	193	195	71	246	135	192	181	180	104	54	153,4
	2016	JAN	FEV	MAR	ABR	MAI	JUN	JUL	AGO	SET	OUT	NOV	DEZ	MÉDIA no Período.
		103	150	204	95	134	199	39	63	158	137	123	31	119,7
<b>RESULTADOS NO PERÍODO</b>														
MÉDIA MENSAL 2015	153,0													
MÉDIA MENSAL 2016	120													
VARIÇÃO (%)	-22%													
ANÁLISE CRÍTICA	No ano de 2016, a média mensal correspondeu a 120 processos arquivados, o que representou uma variação 22% menor em relação ao ano de 2015, em que a média mensal de arquivamento correspondeu a 153 processos.													
AÇÕES GERENCIAIS	1) certificação pelos serviços de processamento das isenções legais e arquivamento imediato de processos eletrônicos nesta hipótese; 2) estabelecimento de rotina semanal específica no âmbito do Serviço Administrativo, no que toca à apuração de custas, procedimentos de cobrança e arquivamento de processos físicos e eletrônicos; 3) gradual descentralização da atribuição de apuração de custas finais do Serviço Administrativo, fracionando-a de forma paulatina entre os serviços de processamento cível e criminal.													
Responsável pela emissão do relatório: SETOE					Responsável (aprovação e divulgação): Secretária da SETOE					Data: 23/01/2017				



# RELATÓRIO DE INFORMAÇÕES GERENCIAIS SETORIAL (RIGER) - ANUAL

<b>PLANILHA DE INDICADORES - SECRETARIA DO TRIBUNAL PLENO E DO ÓRGÃO ESPECIAL</b>														
ATENÇÃO: A cópia impressa a partir da intranet é cópia não controlada.														
UNIDADE ORGANIZACIONAL	SETOE	INDICADOR DE OBJETIVO ESTRATÉGICO			INDICADOR DE PROJETO			INDICADOR DE PROCESSO DE TRABALHO		X	INDICADOR DE OBJETIVO DA QUALIDADE			
TEMA	Prestação Jurisdicional			OBJETIVO ESTRATÉGICO			Preservação dos mecanismos de celeridade jurisdicional do Pjerj							
INDICADOR	5. PROCESSOS PEDINDO DIA			PROJETO, PROCESSO DE TRABALHO OU OBJETIVO DA QUALIDADE			Realizar sessão de julgamento do Órgão Especial							
FINALIDADE	Acompanhar a variação dos processos com despacho "pedindo dia"										CRITÉRIO DE ACOMPANHAMENTO		Status	
PERIODICIDADE	Mensal	INDICADOR DE ACOMPANHAMENTO		X	INDICADOR DE DESEMPENHO		INDICADOR DE EFICIÊNCIA		INDICADOR DE EFETIVIDADE					
FÓRMULA	Quantidade total de processos com despacho "pedindo dia", no último dia útil do mês referência										SENTIDO DE MELHORIA		nM	
META	N/A							ORIGEM DOS DADOS		SETOE			UNIDADE DE MEDIDA	Processos
EVOLUÇÃO DO INDICADOR	2014	JAN	FEV	MAR	ABR	MAI	JUN	JUL	AGO	SET	OUT	NOV	DEZ	MÉDIA no Per.
		22	49	44	39	33	30	35	41	32	47	44	43	38,3
	2015	JAN	FEV	MAR	ABR	MAI	JUN	JUL	AGO	SET	OUT	NOV	DEZ	MÉDIA no Per.
		21	40	46	42	41	51	48	56	34	40	25	30	39,5
2016	JAN	FEV	MAR	ABR	MAI	JUN	JUL	AGO	SET	OUT	NOV	DEZ	MÉDIA no Per.	
	36	24	25	55	36	44	44	29	20	36	40	27	34,7	
Resultados no Período														
MÉDIA MENSAL 2015	40,0													
MÉDIA MENSAL 2016	34,7													
VARIAÇÃO (%)	-8%													
ANÁLISE CRÍTICA	A variação verificada em 2016, com 35 processos Pedindo Dia, foi 8% menor comparativamente a 2015.													
AÇÕES GERENCIAIS	Manter o monitoramento dos processos relativos ao indicador.													
Responsável pela emissão do relatório: SETOE				Responsável (aprovação e divulgação): Secretária da SETOE				Data: 27/01/2017						



# RELATÓRIO DE INFORMAÇÕES GERENCIAIS SETORIAL (RIGER) - ANUAL

PLANILHA DE INDICADORES - SECRETARIA DO TRIBUNAL PLENO E DO ÓRGÃO ESPECIAL																										
ATENÇÃO: A cópia impressa a partir da intranet é cópia não controlada.																										
UNIDADE ORGANIZACIONAL	SETOE	INDICADOR DE OBJETIVO ESTRATÉGICO			INDICADOR DE PROJETO			INDICADOR DE PROCESSO DE TRABALHO		X	INDICADOR DE OBJETIVO DA QUALIDADE															
TEMA	Prestação Jurisdicional				OBJETIVO ESTRATÉGICO			Preservação dos mecanismos de celeridade jurisdicional do PJERJ																		
INDICADOR	6. PROCESSOS JULGADOS PELO COLEGIADO (excluídos os "Em Mesa")				PROJETO, PROCESSO DE TRABALHO OU OBJETIVO DA QUALIDADE			Realizar Sessão de Julgamento do Órgão Especial																		
FINALIDADE	Acompanhar a quantidade de processos julgados pelo Colegiado (excluídos os "Em Mesa") para reduzir o número de processos com determinação de inclusão em pauta de julgamento.										CRITÉRIO DE ACOMPANHAMENTO	Status														
PERIODICIDADE	Mensal	INDICADOR DE ACOMPANHAMENTO		X	INDICADOR DE DESEMPENHO		INDICADOR DE EFICIÊNCIA		INDICADOR DE EFETIVIDADE																	
FÓRMULA	Quantidade total de processos com os resultados proferidos e lançados no sistema no mês referencia (considerar o 1o. Julgamento do processo)										SENTIDO DE MELHORIA		MM													
META	N/A								ORIGEM DOS DADOS		SETOE		UNIDADE DE MEDIDA	Processos												
EVOLUÇÃO DO INDICADOR	2013	JAN	62	FEV	35	MAR	37	ABR	70	MAI	73	JUN	52	JUL	95	AGO	79	SET	69	OUT	42	NOV	66	DEZ	MÉDIA no Per.	61,8
		JAN	21	FEV	50	MAR	38	ABR	42	MAI	53	JUN	57	JUL	66	AGO	37	SET	49	OUT	40	NOV	69	DEZ	MéDIA no Per.	44,8
	2014	JAN	77	FEV	23	MAR	37	ABR	71	MAI	63	JUN	66	JUL	44	AGO	39	SET	23	OUT	36	NOV	23	DEZ	MéDIA no Per.	42,8
		JAN	19	FEV	84	MAR	43	ABR	19	MAI	55	JUN	37	JUL	27	AGO	9	SET	44	OUT	49	NOV	16	DEZ	MéDIA no Per.	34,5
	RESULTADOS NO PERÍODO																									
	MÉDIA MENSAL 2015	43																								
	MÉDIA MENSAL 2016	35																								
	VARIAÇÃO (%)	-19%																								
	ANÁLISE CRÍTICA	O Órgão Especial julgou, em média, 35 processos por mês em 2016, além dos processos "Em Mesa".																								
	AÇÕES GERENCIAIS	Manter a média de inclusão de 15 a 25 processos em pauta de julgamento por sessão do Órgão Especial.																								
	Responsável pela emissão do relatório:		SETOE			Responsável (aprovação e divulgação):				Secretária da SETOE				Data:		27/01/2017										



# RELATÓRIO DE INFORMAÇÕES GERENCIAIS SETORIAL (RIGER) - ANUAL

<b>PLANILHA DE INDICADORES - SECRETARIA DO TRIBUNAL PLENO E DO ÓRGÃO ESPECIAL</b>															
ATENÇÃO: A cópia impressa a partir da intranet é cópia não controlada.															
UNIDADE ORGANIZACIONAL	SETOE	INDICADOR DE OBJETIVO ESTRATÉGICO				INDICADOR DE PROJETO				INDICADOR DE PROCESSO DE TRABALHO	X	INDICADOR DE OBJETIVO DA QUALIDADE			
TEMA	Prestação Jurisdicional					OBJETIVO ESTRATÉGICO				Preservação dos mecanismos de celeridade jurisdicional do Pjerj					
INDICADOR	7. TEMPO MÉDIO (em dias) ENTRE A DATA DE DISTRIBUIÇÃO E A DO 1º JULGAMENTO					PROJETO, PROCESSO DE TRABALHO OU OBJETIVO DA QUALIDADE				RAD-OE-15, RAD-OE-16, RAD-OE-17, RAD-OE-18,; Realizar Sessão de Julgamento do Órgão Especial					
FINALIDADE	Acompanhar o indicador e os prazos processuais para imprimir celeridade ao processamento										CRITÉRIO DE ACOMPANHAMENTO		Status		
PERIODICIDADE	Mensal	INDICADOR DE ACOMPANHAMENTO			INDICADOR DE DESEMPENHO			X	INDICADOR DE EFICIÊNCIA		INDICADOR DE EFETIVIDADE				
FÓRMULA	Quantidade total de processos em andamento na SETOE no último dia do mês referencia										SENTIDO DE MELHORIA		menor		
META	N/A								ORIGEM DOS DADOS		DGJUR		UNIDADE DE MEDIDA	Processos	
EVOLUÇÃO DO INDICADOR	2014	JAN	FEV	MAR	ABR	MAI	JUN	JUL	AGO	SET	OUT	NOV	DEZ	MÉDIA no Per.	
		102	74	70	69	92	68	78	50	62	58	57	99	73,0	
	2015	JAN	FEV	ABR	MAI	JUN	JUL	AGO	SET	OUT	NOV	DEZ	MÉDIA no Per.		
		66	48	51	45	63	52	54	54	46	52	54	44	52,4	
	2016	JAN	FEV	MAR	ABR	MAI	JUN	JUL	AGO	SET	OUT	NOV	DEZ	MÉDIA no Per.	
		82	65	56	59	136,3	128,7	80,4	71,8	98,3	82,5	54,5	51,1	80,4	
<b>RESULTADOS NO PERÍODO</b>															
MÉDIA MENSAL 2015	52,4														
MÉDIA MENSAL 2016	80,4														
VARIAÇÃO (%)	53%														
<b>ANÁLISE CRÍTICA</b>	<p>A média mensal do indicador em 2016 foi de 80 dias, verificando-se que houve aumento de 53% em relação ao mesmo período de 2015. A variação do indicador nº 6 – Processos Julgados pelo Colegiado (excluídos os “Em Mesa”) – repercute neste indicador, pois a redução do número de processos julgados acarreta o aumento do acervo de processos aguardando inclusão em pauta e, conseqüentemente, do tempo médio entre a distribuição e o primeiro julgamento dos processos.</p>														
<b>AÇÕES GERENCIAIS</b>	<p>Manter o monitoramento do indicador para tratar eventuais causas de aumento da média mensal.</p>														
Responsável pela emissão do relatório:		SETOE				Responsável (aprovação e divulgação):				Secretária da SETOE				Data:	27/01/2017



## RELATÓRIO DE INFORMAÇÕES GERENCIAIS SETORIAL (RIGER) - ANUAL

<b>PLANILHA DE INDICADORES - SECRETARIA DO TRIBUNAL PLENO E DO ÓRGÃO ESPECIAL</b>																				
ATENÇÃO: A cópia impressa a partir da intranet é cópia não controlada.																				
UNIDADE ORGANIZACIONAL	SETOE	INDICADOR DE OBJETIVO ESTRATÉGICO				INDICADOR DE PROJETO				INDICADOR DE PROCESSO DE TRABALHO	X	INDICADOR DE OBJETIVO DA QUALIDADE								
TEMA	Prestação Jurisdicional					OBJETIVO ESTRATÉGICO				Preservação dos mecanismos de celeridade jurisdicional do Pjerj										
INDICADOR	8. TEMPO MÉDIO (em dias) ENTRE A SESSÃO DE JULGAMENTO E A PUBLICAÇÃO DO ACÓRDÃO					PROJETO, PROCESSO DE TRABALHO OU OBJETIVO DA QUALIDADE				RAD-OE-15, RAD-OE-16, RAD-OE-17, RAD-OE-18,; Realizar Sessão de Julgamento do Órgão Especial										
FINALIDADE	Avaliar o cumprimento da Meta nº 4 do CNJ										CRITÉRIO DE ACOMPANHAMENTO		Status							
PERIODICIDADE	Mensal	INDICADOR DE ACOMPANHAMENTO				INDICADOR DE DESEMPENHO				X	INDICADOR DE EFICIÊNCIA				INDICADOR DE EFETIVIDADE					
FÓRMULA	Quantidade total de processos em andamento na SETOE no último dia do mês referencia										SENTIDO DE MELHORIA				menor					
META	N/A										ORIGEM DOS DADOS			DGJUR		UNIDADE DE MEDIDA	Processos			
EVOLUÇÃO DO INDICADOR	2014	JAN	FEV	MAR	ABR	MAI	JUN	JUL	AGO	SET	OUT	NOV	DEZ	MÉDIA no Per.						
		9	7	9	14	7	11	7	6	6	9	6	10	8,4						
	2015	JAN	FEV	MAR	ABR	MAI	JUN	JUL	AGO	SET	OUT	NOV	DEZ	MÉDIA no Per.						
		7	14	9	6	5	7	7	6	5	5	9	8	7,2						
2016	JAN	FEV	MAR	ABR	MAI	JUN	JUL	AGO	SET	OUT	NOV	DEZ	MÉDIA no Per.							
		4	4	8	15	14,9	12,8	11,5	12	8	12,4	8,7	7,9	10,0						
RESULTADOS NO PERÍODO																				
MÉDIA MENSAL 2015	<div style="display: flex; justify-content: space-between;"> <div style="width: 30%;"> <table border="1" style="width: 100%; border-collapse: collapse;"> <tr> <td>MÉDIA MENSAL 2015</td> <td style="text-align: center;">7,2</td> </tr> <tr> <td>MÉDIA MENSAL 2016</td> <td style="text-align: center;">10,0</td> </tr> <tr> <td>VARIÇÃO (%)</td> <td style="text-align: center;">39%</td> </tr> </table> </div> <div style="width: 65%;"> </div> </div>														MÉDIA MENSAL 2015	7,2	MÉDIA MENSAL 2016	10,0	VARIÇÃO (%)	39%
MÉDIA MENSAL 2015	7,2																			
MÉDIA MENSAL 2016	10,0																			
VARIÇÃO (%)	39%																			
MÉDIA MENSAL 2016																				
VARIÇÃO (%)	39%																			
ANÁLISE CRÍTICA	Em 2016, a média do indicador fixou-se em dez dias, demonstrando variação 39% maior em relação ao mesmo período de 2015. A SETOE providencia a imediata publicação dos acórdãos recebidos,.																			
AÇÕES GERENCIAIS	Manter o monitoramento do indicador para tratar eventuais causas de aumento da média mensal.																			
Responsável pela emissão do relatório:		SETOE				Responsável (aprovação e divulgação):				Secretária da SETOE				Data:	27/01/2017					



# RELATÓRIO DE INFORMAÇÕES GERENCIAIS SETORIAL (RIGER) - ANUAL

PLANILHA DE INDICADORES - SECRETARIA DO TRIBUNAL PLENO E DO ÓRGÃO ESPECIAL														
<i>ATENÇÃO: A cópia impressa a partir da intranet é cópia não controlada.</i>														
UNIDADE ORGANIZACIONAL	SETOE	INDICADOR DE OBJETIVO ESTRATÉGICO			INDICADOR DE PROJETO			INDICADOR DE PROCESSO DE TRABALHO		X	INDICADOR DE OBJETIVO DA QUALIDADE			
TEMA	Prestação Jurisdicional				OBJETIVO ESTRATÉGICO			Preservação dos mecanismos de celeridade jurisdicional do PJERJ						
INDICADOR	9. PERCENTUAL ACÓRDÃO PUBLICADOS EM 10 DIAS-META CNJ 4				PROJETO, PROCESSO DE TRABALHO OU OBJETIVO DA QUALIDADE									
FINALIDADE	Verificar o cumprimento da Meta 4 do CNJ										CRITÉRIO DE ACOMPANHAMENTO		Status	
PERIODICIDADE	Mensal	INDICADOR DE ACOMPANHAMENTO			INDICADOR DE DESEMPENHO			X	INDICADOR DE EFICIÊNCIA		INDICADOR DE EFETIVIDADE			
FÓRMULA	Quantidade total de processos em andamento na SETOE no último dia do mês referencia										SENTIDO DE MELHORIA		menor	
META	N/A							ORIGEM DOS DADOS			DGJUR		UNIDADE DE MEDIDA	Processos
EVOLUÇÃO DO INDICADOR	2014	JAN	FEV	MAR	ABR	MAI	JUN	JUL	AGO	SET	OUT	NOV	DEZ	MÉDIA no Per.
					80	92	76	93	94	94	93	98	74	88,2
	2015	JAN	FEV	MAR	ABR	MAI	JUN	JUL	AGO	SET	OUT	NOV	DEZ	MÉDIA no Per.
		97	79	95	90	97	94	95	95	97	99	94	92	92,0
	2016	JAN	FEV	MAR	ABR	MAI	JUN	JUL	AGO	SET	OUT	NOV	DEZ	MÉDIA no Per.
		97	95	91	70	87	82	91,1	75	73,27	92,19	93,73	89,89	86,4
<b>RESULTADOS NO PERÍODO</b>														
MÉDIA MENSAL 2015	92,0													
MÉDIA MENSAL 2016	86,4													
VARIAÇÃO (%)	-5%													
ANÁLISE CRÍTICA	Houve variação menor de 5% na média do período analisado em relação ao ano de 2015, em decorrência da agilização no gerenciamento dos resultados de julgamento das sessões do E. Órgão Especial.													
AÇÕES GERENCIAIS	Acompanhar os relatórios emitidos pela DGJUR para tratar possíveis causas de aumento da média mensal.													
Responsável pela emissão do relatório: SETOE					Responsável (aprovação e divulgação): Secretária da SETOE					Data: 27/01/2017				



## RELATÓRIO DE INFORMAÇÕES GERENCIAIS SETORIAL (RIGER) - ANUAL

PLANILHA DE INDICADORES - SECRETARIA DO TRIBUNAL PLENO E DO ÓRGÃO ESPECIAL														
ATENÇÃO: A cópia impressa a partir da intranet é cópia não controlada.														
UNIDADE ORGANIZACIONAL	SETOE	INDICADOR DE OBJETIVO ESTRATÉGICO	INDICADOR DE PROJETO	INDICADOR DE PROCESSO DE TRABALHO	X	INDICADOR DE OBJETIVO DA QUALIDADE								
TEMA	Prestação Jurisdicional			OBJETIVO ESTRATÉGICO	Preservação dos mecanismos de celeridade jurisdicional do PJERJ									
INDICADOR	<b>10. PROCESSOS SEM MOVIMENTAÇÃO + 100 DIAS</b>			PROJETO, PROCESSO DE TRABALHO OU OBJETIVO DA QUALIDADE	RAD-OE-15, RAD-OE-16, RAD-OE-17, RAD-OE-18; Realizar Sessão de Julgamento do Órgão Especial									
FINALIDADE	Acompanhar o regular andamento processual										CRITÉRIO DE ACOMPANHAMENTO	Status		
PERIODICIDADE	Mensal	INDICADOR DE ACOMPANHAMENTO	X	INDICADOR DE DESEMPENHO		INDICADOR DE EFICIÊNCIA		INDICADOR DE EFETIVIDADE						
FÓRMULA	Quantidade total de processos em andamento na SETOE no último dia do mês referencia										SENTIDO DE MELHORIA	menor Melhor		
META	N/A							ORIGEM DOS DADOS	DGJUR		UNIDADE DE MEDIDA	Processos		
EVOLUÇÃO DO INDICADOR	2014	JAN	FEV	MAR	ABR	MAI	JUN	JUL	AGO	SET	OUT	NOV	DEZ	MÉDIA no Per.
		54	52	30	34	43	19	23	47	56	49	49	86	45,2
	2015	JAN	FEV		ABR	MAI	JUN	JUL	AGO	SET	OUT	NOV	DEZ	MÉDIA no Per.
		110	126	96	72	64	44	64	66	70	68	83	105	80,7
	2016	JAN	FEV	MAR	ABR	MAI	JUN	JUL	AGO	SET	OUT	NOV	DEZ	MÉDIA no Per.
		129	155	172	147	131	106	114	153	161	159	119	144	140,8
RESULTADOS NO PERÍODO														
MÉDIA MENSAL 2015	85,0													
MÉDIA MENSAL 2016	140,8													
VARIÇÃO (%)	65%													
ANÁLISE CRÍTICA	<p>O aumento no resultado do indicador - média mensal de 140,8 processos sem movimentação no ano de 2016 - demonstrou uma variação 65% maior em relação ao ano de 2015, cuja média mensal foi de 85 processos. Esta média foi menor do que a verificada no biênio 2014-2015 (79%). Aproximadamente 70% dos processos relacionados nos relatórios mensais encontravam-se conclusos ao Relator. Os 30% restantes são compostos, em sua maioria, por processos suspensos aguardando o julgamento de recursos constitucionais e processos aguardando inclusão em pauta. Em relação aos processos que necessitam de impulsionamento, são adotadas medidas gerenciais consistentes no controle mensal do andamento processual com a verificação do decurso dos prazos legais.</p>													
AÇÕES GERENCIAIS	<p>Verificação do relatório mensal enviado pela DGJUR, com a imediata identificação dos processos paralisados no âmbito da Secretaria e a efetivação da movimentação processual cabível pelo serviço de processamento respectivo. Em relação aos processos que necessitam de impulsionamento, são adotadas medidas gerenciais consistentes no controle mensal do andamento processual com a verificação do decurso dos prazos legais.</p>													
Responsável pela emissão do relatório: SETOE				Responsável (aprovação e divulgação): Secretária da SETOE				Data: 27/01/2017						