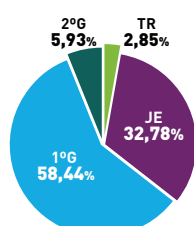
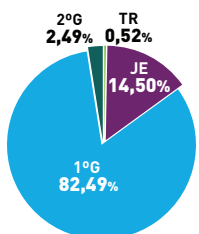
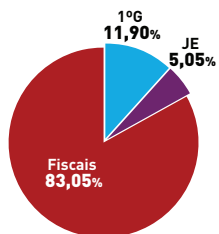
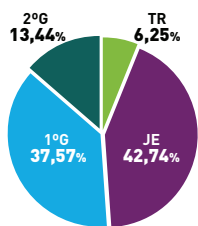


Movimentação Processual (Alinhado à Res. 76/2009, CNJ)

Ações e recursos novos	114.870	Execuções novas	72.002	Ações e recursos pendentes	4.470.804	Ações e recursos baixados	235.801
------------------------	---------	-----------------	--------	----------------------------	-----------	---------------------------	---------

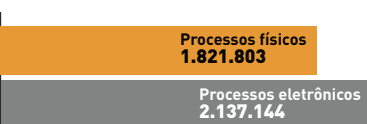
Não inclui os executivos fiscais



Distribuição 1ª e 2ª Instâncias 214.935



Acervo 1ª Instância (sem dívida ativa) 3.958.947



Acervo 1ª Instância (dívida ativa) 10.496.934

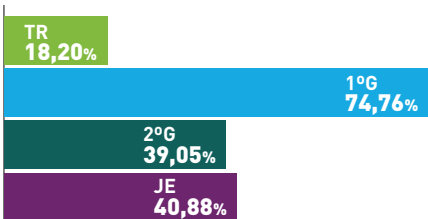


Acervo 2ª Instância (sem Conselho da Magistratura) 127.771

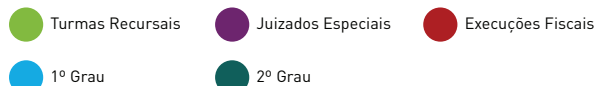
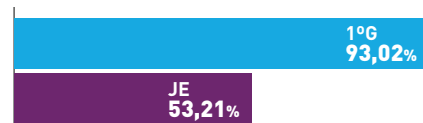


Taxa de Congestionamento

Fase de conhecimento



Fase de Execução



TJERJ

em Números



Novembro
2018

Pessoal		
Magistrados		870
Desembargadores		180
Juízes		690
Servidores		14.014
1º Grau	10.900	77,78 %
2º Grau	1.559	11,12 %
Administrativo	1.555	11,10 %
Servidores inativos		6.850
Juízes Leigos		254
Estagiários		4.580
Prestadores de Serviço		4.254
Responsabilidade Fiscal		
Despesa Líquida de Pessoal (jan - nov/2018)	R\$ 2.371.867.244,11	
Limite da LRF		5,04 %
Cargos em Comissão		
Valor		R\$ 6.922.836,88
Funções Gratificadas		
Valor		R\$ 15.425.509,80
Metas CNJ		
1	Julgar mais proc. conhec. do que distr., excluídos suspensos e sobrestados	103,08%* 102,82%**
2	Julgar 80% proc. distr. até 31/12/2014 no 1º Grau; 80% distr. até 31/12/2015 no 2º Grau e 90% distr. até 31/12/2015 em Juizados e TR	1ºG 87,38%*; 60,04%** / 2ºG 62,38% JE 92,11%*; N/D** / TR N/D
4	Julgar 70% ações improb. administ. e ações penais crimes contra a Administ. Públ. dist. até 31/12/2015	1ºG 73,35%*; N/D** / 2ºG N/D
5	Estabelecer política desjudicialização e enfrentamento proc. execução fiscal	103,17%
6	Julgar 60% ações coletivas distr. até 31/12/2015 no 1º Grau e 80% distr. até 31/12/2016 no 2º Grau	1ºG 100,11%*; 67,72%** / 2ºG 122,01%***
8	Fortalecer rede de enfrentamento à violência doméstica e familiar contra mulheres	N/D* 109,44%**
Custo da prestação jurisdicional (por processo) JAN-JUN 2017		R\$ 1.553,09

Responsabilidade Social	
Beneficiados pelos proj. soc.	37.049
Participantes proj. inclusão social	310
Voluntariado Continuado	575
Orçamento e Finanças	
Dotação 2018	R\$ 4.759.754.219,00
Receitas	R\$ 4.362.172.223,70
Fonte 100 (TJ)	R\$ 2.575.124.401,50
Fonte 230 (TJ)	R\$ 907.149.223,11
Fonte 232 (FETJ)	R\$ 836.611.546,75
Fonte 232 (FUNARPEN)	R\$ 43.287.052,34
Despesas	R\$ 3.931.045.301,18
Fonte 100 (TJ)	R\$ 2.575.124.401,50
Fonte 230 (TJ)	R\$ 595.107.542,09
Fonte 232 (FETJ)	R\$ 721.709.837,95
Fonte 232 (FUNARPEN)	R\$ 39.103.519,64
Precatórios Pagos	
Beneficiários	396
Valor	R\$ 49.039.353,92
Gestão	
Projetos estratégicos	29
% de implementação	72,90%
SIGA	215 un. (área jur.) 12 un. (área adm.)
ISO	26 un. (área jur.) 14 un. (área adm.)
Colegiados Administrativos	69
Tecnologia da Informação	
Estações de trabalho	26.567
Processo eletrônico - unidades	615
Totalmente eletrônicas	
1º Grau (incluindo JE e TR)	20
2º Grau	05
Híbridas	
1º Grau (incluindo JE e TR)	560
2º Grau	30
Virtualização de processos	84,21%

Unidades	
Comarcas	Regionais
81	14
Câmaras	35
Cíveis	27
Criminais	8
Varas	523
Cível	198
Família	88
Criminal	89
Vara única	37
1ª Vara	20
2ª Vara	20
Fam. Inf. Juv. e Id.	19
Fazenda Pública	17
Inf. Juv. e Id.	14
Órfãos e Sucessões	9
Empresarial	7
Execuções Penais	1
Auditoria Militar	1
Inf. e Juv.	1
Registros Públicos	1
Execuções e Medidas Socioeducativas	1
Juizado da Violência contra a Mulher e JECRIM (e adjuntos)	77
Juizado da Violência contra a Mulher	11
Juizados Especiais	148
Cível (e adjuntos)	127
Criminal (e adjuntos)	16
Fazenda Pública	5
Turmas Recursais	8
Cível	5
Criminal	2
Fazenda Pública	1

Segurança e Logística	
Fóruns	102
Monitoramento por CFTV	102
Edificações com controle de acesso	68
Câmeras	3.935
Sistemas de alarme	133
Salas de videoconferência	49
Área construída	702.317,40 m²
Área útil	625.062,49 m²
Orçamento de construção	R\$ 0,00
Orçamento de reforma	R\$ 122.261.359,34
Consumo	
Energia	R\$ 5.103.689,41***
Água	R\$ 589.087,26***
Papel	R\$ 376.104,68
Telefonia	R\$ 307.532,46
Comunicação	
Imprensa	
Demanda externa	218
Demanda interna	142
Inserções Institucionais na Mídia	305
Banco do Conhecimento	
Acesso/mês	483.994
Público recebido no Museu da Justiça – Centro Cultural (CCMJ)	1.033
Agenda Cultural APJ-Rio/Niterói	1.014
Pesquisadores	19

*Resultado com base na fórmula antiga (processômetro)
 ** Resultado com base na fórmula revisada pelo CNJ.
 *** outubro/2018