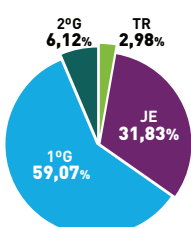
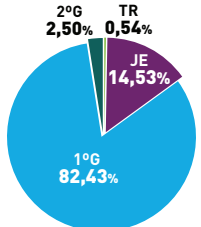
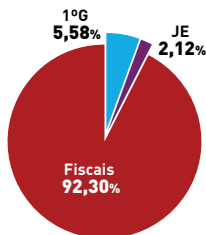
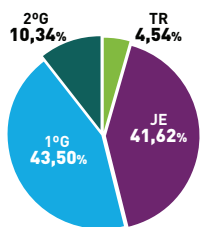


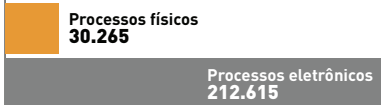
## Movimentação Processual (Alinhado à Res. 76/2009, CNJ)

Ações e recursos novos	100.087	Execuções novas	128.667	Ações e recursos pendentes	4.490.902	Ações e recursos baixados	147.933
------------------------	---------	-----------------	---------	----------------------------	-----------	---------------------------	---------

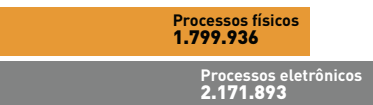
Não inclui os executivos fiscais



Distribuição 1ª e 2ª Instâncias 242.880



Acervo 1ª Instância (sem dívida ativa) 3.971.829



Acervo 1ª Instância (com dívida ativa) 10.600.734

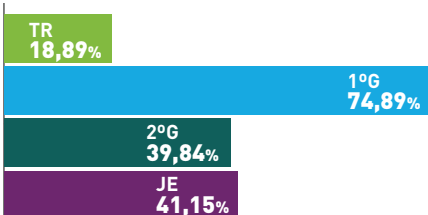


Acervo 2ª Instância (sem Conselho da Magistratura) 129.641

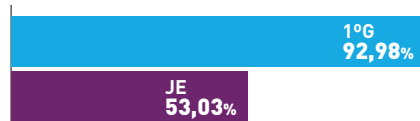


### Taxa de Congestionamento

Fase de conhecimento



Fase de Execução



- Turmas Recursais
- Juizados Especiais
- Execuções Fiscais
- 1º Grau
- 2º Grau

# TJERJ

## em Números



**Dezembro**  
2018

Pessoal		
Magistrados		870
Desembargadores		180
Juízes		690
Servidores		13.950
1º Grau	10.854	77,81 %
2º Grau	1.551	11,12 %
Administrativo	1.545	11,07 %
Servidores inativos		6.894
Juízes Leigos		252
Estagiários		4.551
Prestadores de Serviço		4.275
Responsabilidade Fiscal		
Despesa Líquida de Pessoal (jan - dez/2018)	R\$ 2.818.901.497,09	
Limite da LRF (3º quadrimestre de 2018)		4,84 %
Cargos em Comissão		910
Valor	R\$ 6.934.058,80	
Funções Gratificadas		3.892
Valor	R\$ 15.386.949,45	
Metas CNJ		
1	Julgar mais proc. conhec. do que distr., excluídos suspensos e sobrestados	102,88%* 102,82%**
2	Julgar 80% proc. distr. até 31/12/2014 no 1º Grau; 80% distr. até 31/12/2015 no 2º Grau e 90% distr. até 31/12/2015 em Juizados e TR	1ºG 88,54%*; 61,36%** / 2ºG 62,38% JE e TR 92,74%*; N/D**
4	Julgar 70% ações improb. administ. e ações penais crimes contra a Administ. Públ. dist. até 31/12/2015	1ºG 75,55%*; 65%** todo o PJERJ / 2ºG N/D
5	Estabelecer política desjudicialização e enfrentamento proc. execução fiscal	103,17%
6	Julgar 60% ações coletivas distr. até 31/12/2015 no 1º Grau e 80% distr. até 31/12/2016 no 2º Grau	1ºG 101,59%*; 67,85%** / 2ºG 122,01%
8	Fortalecer rede de enfrentamento à violência doméstica e familiar contra mulheres	N/D* 109,44%**
Custo da prestação jurisdicional (por processo) JAN-JUN 2017		R\$ 1.553,09

Responsabilidade Social	
Beneficiados pelos proj. soc.	39.258
Participantes proj. inclusão social	299
Voluntariado Continuado	514
Orçamento e Finanças	
Dotação 2018	R\$ 4.678.054.219,00
Receitas	R\$ 4.855.054.852,44
Fonte 100 (TJ)	R\$ 2.907.572.096,04
Fonte 230 (TJ)	R\$ 988.143.370,45
Fonte 232 (FETJ)	R\$ 911.930.885,45
Fonte 232 (FUNARPEN)	R\$ 47.408.500,50
Despesas	R\$ 4.489.129.331,43
Fonte 100 (TJ)	R\$ 2.907.572.096,04
Fonte 230 (TJ)	R\$ 724.781.875,39
Fonte 232 (FETJ)	R\$ 814.066.036,80
Fonte 232 (FUNARPEN)	R\$ 42.709.323,20
Precatórios Pagos	
Beneficiários	1.689
Valor	R\$ 224.994.055,48
Gestão	
Projetos estratégicos	29
% de implementação	75,82%
SIGA	215 un. (área jur.) 12 un. (área adm.)
ISO	26 un. (área jur.) 14 un. (área adm.)
Colegiados Administrativos	68
Tecnologia da Informação	
Estações de trabalho	26.675
Processo eletrônico - unidades	615
Totalmente eletrônicas	
1º Grau (incluindo JE e TR)	20
2º Grau	05
Híbridas	
1º Grau (incluindo JE e TR)	560
2º Grau	30
Virtualização de processos	87,54%

Unidades	
Comarcas	Regionais
81	14
Câmaras	35
Cíveis	27
Criminais	8
Varas	523
Cível	198
Família	88
Criminal	89
Vara única	37
1ª Vara	20
2ª Vara	20
Fam. Inf. Juv. e Id.	19
Fazenda Pública	17
Inf. Juv. e Id.	14
Órfãos e Sucessões	9
Empresarial	7
Execuções Penais	1
Auditoria Militar	1
Inf. e Juv.	1
Registros Públicos	1
Execuções e Medidas Socioeducativas	1
Juizado da Violência contra a Mulher e JECRIM (e adjuntos)	77
Juizado da Violência contra a Mulher	11
Juizados Especiais	148
Cível (e adjuntos)	127
Criminal (e adjuntos)	16
Fazenda Pública	5
Turmas Recursais	8
Cível	5
Criminal	2
Fazenda Pública	1

Segurança e Logística	
Fóruns	102
Monitoramento por CFTV	102
Edificações com controle de acesso	69
Câmeras	3.935
Sistemas de alarme	125
Salas de videoconferência	63
Área construída	702.317,40 m²
Área útil	625.062,49 m²
Orçamento de construção	R\$ 0,00
Orçamento de reforma	R\$ 122.261.359,34
Consumo	
Energia	R\$ 4.604.456,93***
Água	R\$ 587.013,70***
Papel	R\$ 11.631,10
Telefonia	R\$ 271.945,85
Comunicação	
Imprensa	
Demanda externa	191
Demanda interna	97
Inserções Institucionais na Mídia	241
Banco do Conhecimento	
Acesso/mês	349.962
Público recebido no Museu da Justiça – Centro Cultural (CCMJ)	1.408
Agenda Cultural APJ-Rio/Niterói	1.398
Pesquisadores	10

\*Resultado com base na fórmula antiga (processômetro)  
 \*\* Resultado com base na fórmula revisada pelo CNJ.  
 \*\*\* novembro/2018