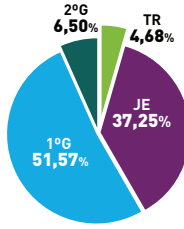
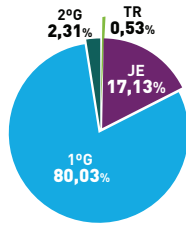
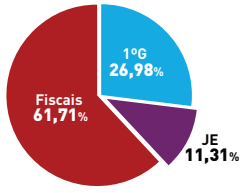
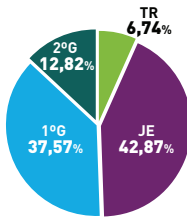


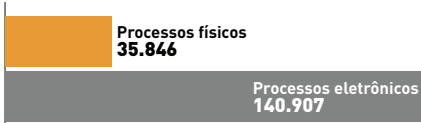
Movimentação Processual (Alinhado à Res. 76/2009, CNJ)

Ações e recursos novos	125.108	Execuções novas	37.784	Ações e recursos pendentes	4.432.856	Ações e recursos baixados	235.916
------------------------	---------	-----------------	--------	----------------------------	-----------	---------------------------	---------

Não inclui os executivos fiscais



Distribuição 1ª e 2ª Instâncias 176.753



Acervo 1ª Instância (sem dívida ativa) 3.963.198



Acervo 1ª Instância (dívida ativa) 6.444.220

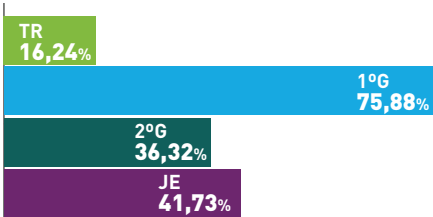


Acervo 2ª Instância (sem Conselho da Magistratura) 117.767

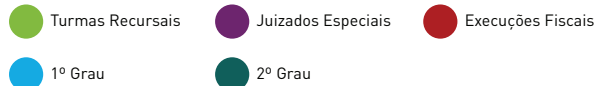
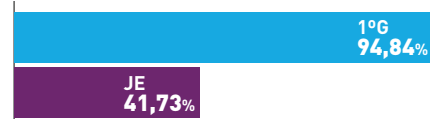


Taxa de Congestionamento

Fase de conhecimento



Fase de Execução



TJERJ

em Números



Setembro
2017

Pessoal	
Magistrados	873
Desembargadores	180
Juízes	693
Servidores	14.443
1º Grau	11.249 77,89 %
2º Grau	1.587 10,99 %
Administrativo	1.607 11,12 %
Servidores inativos	6.653
Juízes Leigos	268
Estagiários	4.525
Prestadores de Serviço	4.135
Responsabilidade Fiscal	
Despesa de pessoal	R\$ 2.078.840.585,59*
Limite da LRF	5,92 %
Cargos em Comissão	905
Valor	R\$ 6.904.181,19
Funções Gratificadas	3.894
Valor	R\$ 15.328.552,58
Metas CNJ	
1 Processos x Distribuídos	101,22 %
2 Processos antigos	
1ºG	73,83 %
2ºG	122,21 %
TR	98,58 %
JE	93,82 %
4 Priorizar julg. corrupção/improbidade adm.	72,16 %
5 Impulsionar proc. execução	63,19 %
6 Priorizar ações coletivas	
1ºG	67,30 %
2ºG	120,40 %
8 Fortalecer a rede de enfrentamento à violência dom. e fam. contra as mulheres	110,80 %
Custo da prestação jurisdicional (por processo)	R\$ 1.774,04**

Responsabilidade Social	
Beneficiados pelos proj. soc.	19.004
Participantes proj. inclusão social	326
Voluntariado Continuado	286
Orçamento e Finanças	
Dotação 2017	R\$ 4.648.649.177,00
Receitas	R\$ 3.506.690.954,87
Fonte 100 (TJ)	R\$ 2.056.217.922,03
Fonte 230 (TJ)	R\$ 615.516.281,65
Fonte 232 (FETJ)	R\$ 799.531.997,54
Fonte 232 (FUNARPEN)	R\$ 35.424.753,65
Despesas	R\$ 3.025.874.611,42
Fonte 100 (TJ)	R\$ 2.056.217.922,03
Fonte 230 (TJ)	R\$ 391.108.348,46
Fonte 232 (FETJ)	R\$ 547.281.694,88
Fonte 232 (FUNARPEN)	R\$ 31.266.646,05
Precatórios Pagos	
Beneficiários	431
Valor	R\$ 29.533.495,07
Gestão	
Projetos estratégicos	em revisão
% de implementação	N/D
SIGA	201 un. (área jur.) 12 un. (área adm.)
ISO	26 un. (área jur.) 15 un. (área adm.)
Colegiados Administrativos	60
Tecnologia da Informação	
Estações de trabalho	26.379
Processo eletrônico - unidades	611
Totalmente eletrônicas	
1º Grau (incluindo JE e TR)	19
2º Grau	05
Híbridas	
1º Grau (incluindo JE e TR)	557
2º Grau	30
Virtualização de processos	83,14 %

Unidades	
Comarcas	Regionais
81	14
Câmaras	35
Cíveis	22
Criminais	8
Consumidor	5
Varas	524
Cível	198
Família	90
Criminal	89
Vara única	37
1ª Vara	20
2ª Vara	20
Fam. Inf. Juv. e Id.	19
Fazenda Pública	16
Inf. Juv. e Id.	14
Órfãos e Sucessões	9
Empresarial	7
Execuções Penais	1
Auditoria Militar	1
Inf. e Juv.	1
Registros Públicos	1
Execuções e Medidas Socioeducativas	1
Juizado da Violência contra a Mulher e JECRIM (e adjuntos)	77
Juizado da Violência contra a Mulher	11
Juizados Especiais	146
Cível (e adjuntos)	127
Criminal (e adjuntos)	16
Fazenda Pública	3
Turmas Recursais	8
Cível	5
Criminal	2
Fazenda Pública	1

Segurança e Logística	
Fóruns	102
Monitoramento por CFTV	102
Edificações com controle de acesso	67
Câmeras	3.807
Sistemas de alarme	131
Salas de videoconferência	38
Área construída	699.255,09 m²
Área útil	622.337,03 m²
Orçamento de construção	R\$ 0,00
Orçamento de reforma	R\$ 122.261.359,34
Consumo	
Energia	R\$ 3.788.896,82***
Água	R\$ 543.510,52***
Papel	R\$ 208.111,01
Telefonia	R\$ 359.908,00
Comunicação	
Imprensa	
Demanda externa	244
Demanda interna	208
Inserções Institucionais na Mídia	1.049
Banco do Conhecimento	
Acesso/mês	56.326
Público recebido no Museu da Justiça – Centro Cultural (CCMJ)	750
Agenda Cultural APJ-Rio/Niterói	712
Pesquisadores	38

*Acumulada: janeiro-setembro/2017

**Janeiro-abril/2017

***Agosto/2017