TJERJ em Números

Agosto 2017

Movimentação Processual (Alinhado à Res. 76/2009, CNJ)

Ações e recursos novos	Execuções novas	Ações e recursos pendentes	Ações e recursos baixados
152.569	26.798	4.442.930	276.316

Não inclui os executivos fiscais

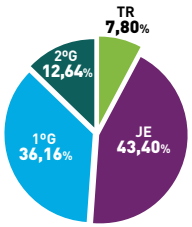

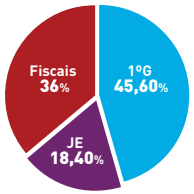

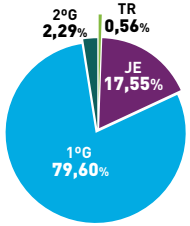

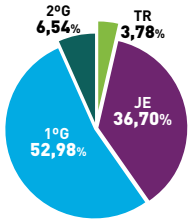

Distribuição 1ª e 2ª Instâncias	208.350

Acervo 1ª Instância (sem dívida ativa)	3.972.392

Acervo 1ª Instância (dívida ativa)	6.454.915

Acervo 2ª Instância (sem Conselho da Magistratura)	116.813

Taxa de Congestionamento

Fase de conhecimento

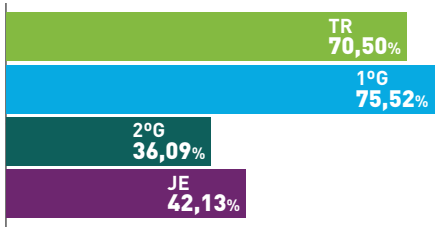

Fase de Execução

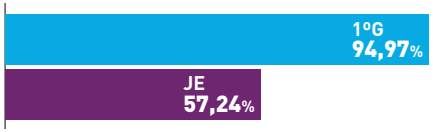

Turmas Recursais · Juizados Especiais · Execuções Fiscais · 1º Grau · 2º Grau

Departamento de Gestão Estratégica e Planejamento (DEGEP)
Gabinete da Presidência (GABPRES)
(21) 3133-7121 | 3133-7722 | dgesp@tjrj.jus.br

Pessoal

Magistrados		**874**
Desembargadores		178
Juízes		696
Servidores		**14.454**
1º Grau	11.265	77,94 %
2º Grau	1.581	10,94 %
Administrativo	1.608	11,12 %
Servidores inativos		**6.646**
Juízes Leigos		**272**
Estagiários		**4.502**
Prestadores de Serviço		**4.174**
Responsabilidade Fiscal		
Despesa de pessoal		R$ 1.842.713.069,47*
Limite da LRF		5,79 %**
Cargos em Comissão		**898**
Valor		R$ 6.831.036,04
Funções Gratificadas		**3.899**
Valor		R$ 15.435.412,90

Metas CNJ

1	Processos x Distribuídos			100,23 %
2	Processos antigos			
1ºG	71,35 %	2ºG	121,71 %	
TR	98,55 %	JE	174,95 %	
4	Priorizar julg. corrupção/ improbidade adm.			69,24 %
5	Impulsionar proc. execução			13,89 %
6	Priorizar ações coletivas			
1ºG	65,53 %	2ºG	118,53 %	
8	Fortalecer a rede de enfrentamento à violência dom. e fam. contra as mulheres			110,12 %
Custo da prestação jurisdicional (por processo)				R$ 1.774,04***

Responsabilidade Social

Beneficiados pelos proj. soc.	14.494
Participantes proj. inclusão social	343
Voluntariado Continuado	275

Orçamento e Finanças

Dotação 2017	**R$ 4.648.649.177,00**
Receitas	**R$ 3.064.808.367,32**
Fonte 100 (TJ)	R$ 1.814.876.055,98
Fonte 230 (TJ)	R$ 508.417.356,04
Fonte 232 (FETJ)	R$ 709.848.448,27
Fonte 232 (FUNARPEN)	R$ 31.666.507,03
Despesas	**R$ 2.663.366.348,78**
Fonte 100 (TJ)	R$ 1.814.876.055,98
Fonte 230 (TJ)	R$ 343.364.885,00
Fonte 232 (FETJ)	R$ 478.238.327,23
Fonte 232 (FUNARPEN)	R$ 26.887.080,57
Precatórios Pagos	
Beneficiários	320
Valor	R$ 36.790.896,81

Gestão

Projetos estratégicos	**em revisão**
% de implementação	N/D
SIGA	**202 un.** (área jur.) **12 un.** (área adm.)
ISO	**26 un.** (área jur.) **15 un.** (área adm.)
Colegiados Administrativos	**58**

Tecnologia da Informação

Estações de trabalho	**26.634**
Processo eletrônico - unidades	**611**
Totalmente eletrônicas	
1º Grau (incluindo JE e TR)	19
2º Grau	05
Híbridas	
1º Grau (incluindo JE e TR)	557
2º Grau	30
Virtualização de processos	**78,92 %**

Unidades

Comarcas	Regionais
81	14

Câmaras	**35**
Cíveis	22
Criminais	8
Consumidor	5
Varas	**524**
Cível	198
Família	90
Criminal	89
Vara única	37
1ª Vara	20
2ª Vara	20
Fam. Inf. Juv. e Id.	19
Fazenda Pública	16
Inf. Juv. e Id.	14
Órfãos e Sucessões	9
Empresarial	7
Execuções Penais	1
Auditoria Militar	1
Inf. e Juv.	1
Registros Públicos	1
Execuções e Medidas Socioeducativas	1
Juizado da Violência contra a Mulher e JECRIM (e adjuntos)	**77**
Juizado da Violência contra a Mulher	**11**
Juizados Especiais	**146**
Cível (e adjuntos)	127
Criminal (e adjuntos)	16
Fazenda Pública	3
Turmas Recursais	**8**
Cível	5
Criminal	2
Fazenda Pública	1

Segurança e Logística

Fóruns	**102**
Monitoramento por CFTV	**102**
Edificações com controle de acesso	**67**
Câmeras	**3.807**
Sistemas de alarme	**131**
Salas de videoconferência	**38**
Área construída	**698.762,74 m²**
Área útil	**621.898,84 m²**
Orçamento de construção	**R$ 0,00**
Orçamento de reforma	**R$ 122.261.359,34**
Consumo	
Energia	R$ 3.598.222,76****
Água	R$ 564.902,97 ****
Papel	R$ 290.008,61
Telefonia	R$ 384.812,94

Comunicação

Imprensa	
Demanda externa	321
Demanda interna	309
Inserções Institucionais na Mídia	1.087
Banco do Conhecimento	
Acesso/mês	65.741
Público recebido no Museu da Justiça – Centro Cultural (CCMJ)	**961**
Agenda Cultural APJ-Rio/Niterói	**929**
Pesquisadores	**32**

*Acumulada: janeiro–agosto/2017
**Índice apurado no 1º quadrimestre de 2017
***Janeiro–abril/2017
****Julho/2017