




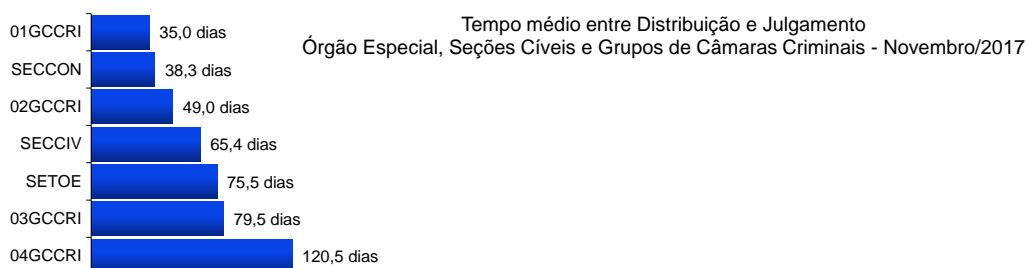
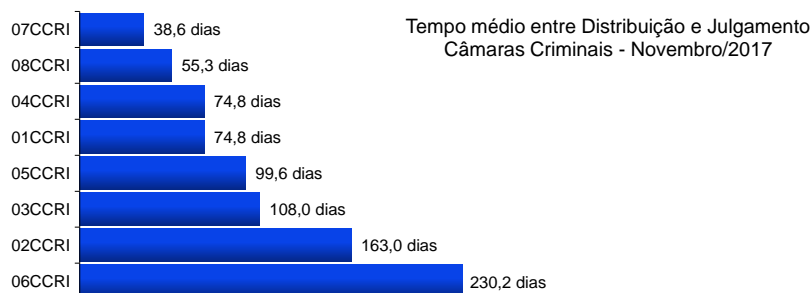
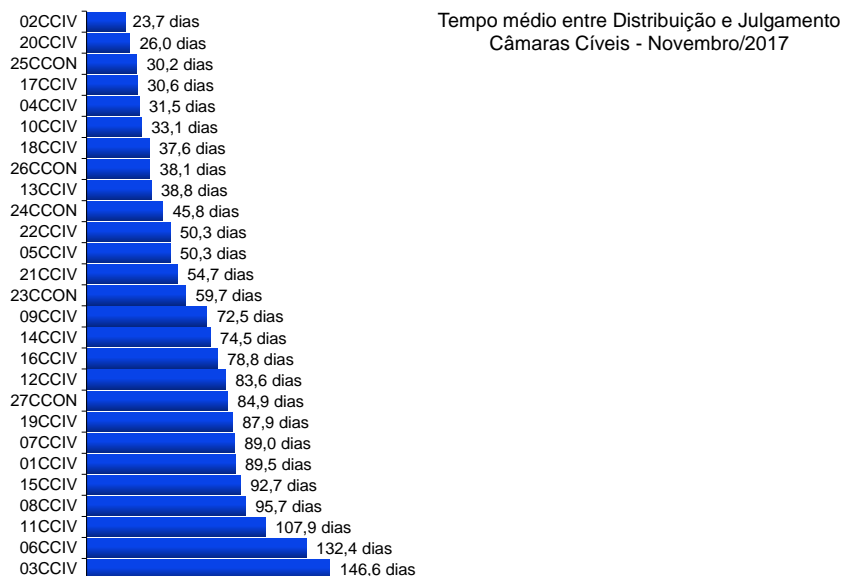
Poder Judiciário do Estado do Rio de Janeiro

**Diretoria-Geral de Apoio aos Órgãos Jurisdicionais
Departamento de Apoio ao 2º Grau de Jurisdição**

**Novembro
2017**




**RELATÓRIO ESTATÍSTICO MENSAL
2º GRAU DE JURISDIÇÃO**

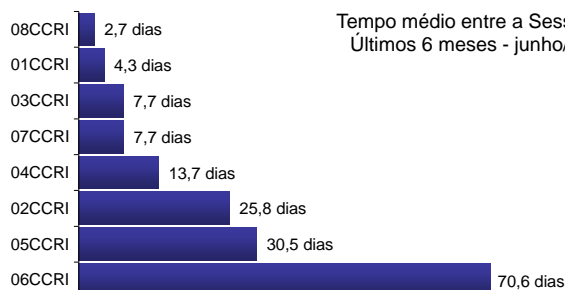


*N/D – resultado não disponível: não houve julgamento no período.


Fonte: base de dados do Sistema eJUD; dados extraídos pela DGTEC.
A estatística considera o tempo decorrido entre a distribuição ao Órgão Julgador e o primeiro julgamento do processo, abrangendo processos que tiveram seu primeiro julgamento no período de 1º a 30 de novembro de 2017.



Tempo médio entre a Sessão de Julgamento e a Publicação do Acórdão
Últimos 6 meses - junho/2017 a novembro/2017 - Câmaras Cíveis




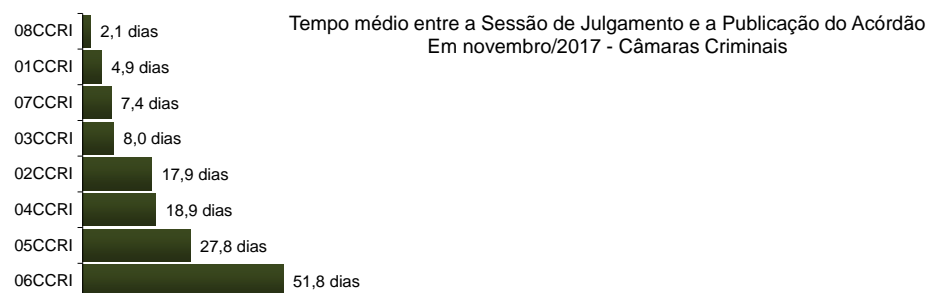
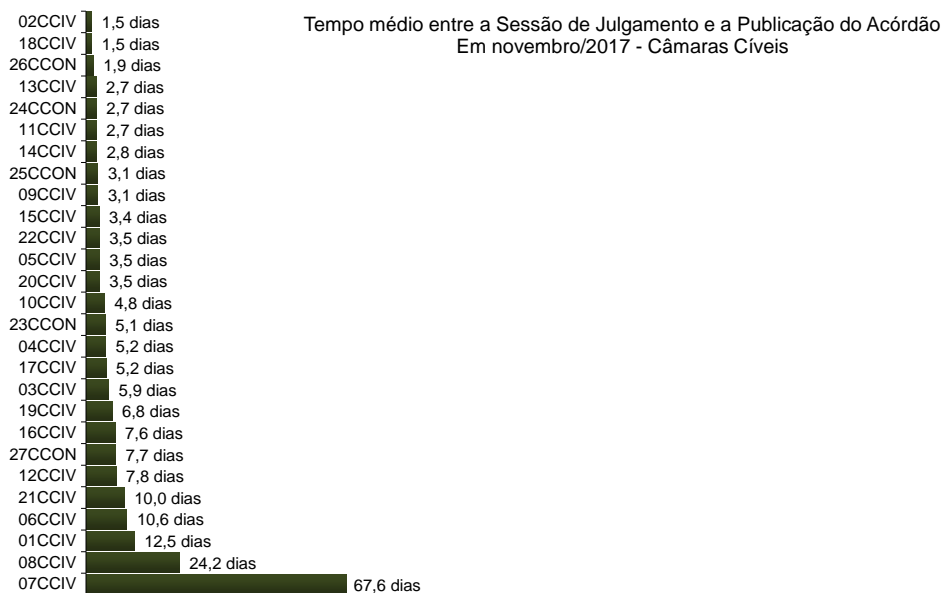
Tempo médio entre a Sessão de Julgamento e a Publicação do Acórdão
Últimos 6 meses - junho/2017 a novembro/2017 - Câmaras Criminais



Tempo médio entre a Sessão de Julgamento e a Publicação do Acórdão
Últimos 6 meses - jun/17 a nov/17 - Órgão Especial, Seções Cíveis, Grupos de Câmaras Criminais e Conselho da Magistratura

*N/D – resultado não disponível: não houve acórdão publicado no período.

Fonte: Sistema eJUD, Módulo Relatórios, Acompanhamento Meta 04/2010. O resultado compreende os acórdãos publicados **nos últimos 6 meses** (de 01/06/2017 até 30/11/2017). A [Meta Prioritária 04/2010 do CNJ](#) determina que os tribunais lavrem e publiquem todos os acórdãos em até 10 dias após a sessão de julgamento. O cômputo da média de dias foi elaborado em planilha eletrônica, com base no relatório analítico do sistema, incluindo todos os acórdãos publicados, dentro e fora do prazo.

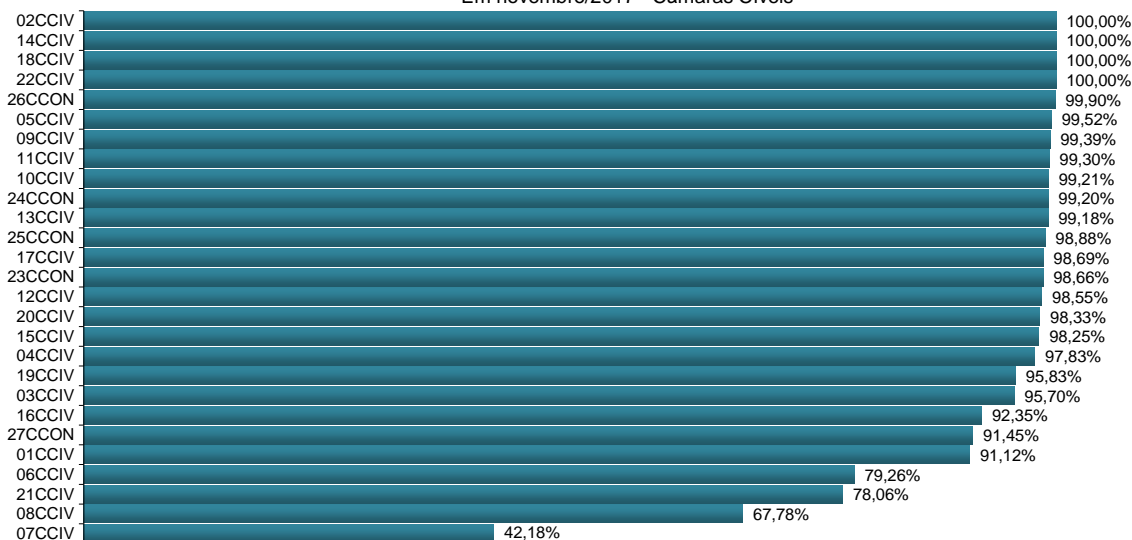


*N/D – resultado não disponível: não houve acórdão publicado no período.

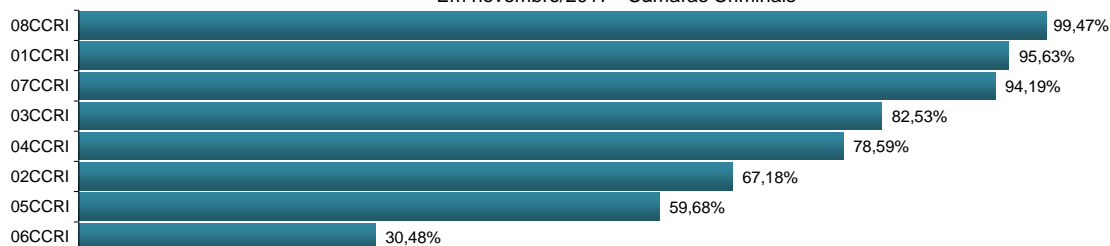
Fonte: Sistema eJUD, Módulo Relatórios, Acompanhamento Meta 04/2010. O resultado compreende os acórdãos publicados no mês (de 1º a 30/11/2017). A [Meta Prioritária 04/2010 do CNJ](#) determina que os tribunais lavrem e publiquem todos os acórdãos em até 10 dias após a sessão de julgamento. O cômputo da média de dias foi elaborado em planilha eletrônica, com base no relatório analítico do sistema, incluindo todos os acórdãos publicados, dentro e fora do prazo.



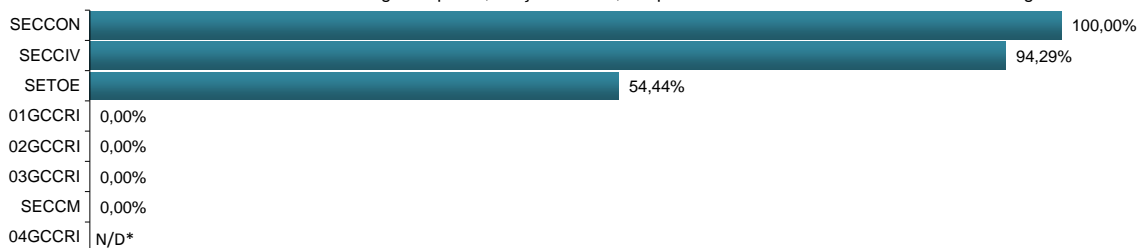
% de Acórdãos publicados em 10 dias - Cumprimento da Meta CNJ 04/2010
Em novembro/2017 - Câmaras Cíveis



% de Acórdãos publicados em 10 dias - Cumprimento da Meta CNJ 04/2010
Em novembro/2017 - Câmaras Criminais

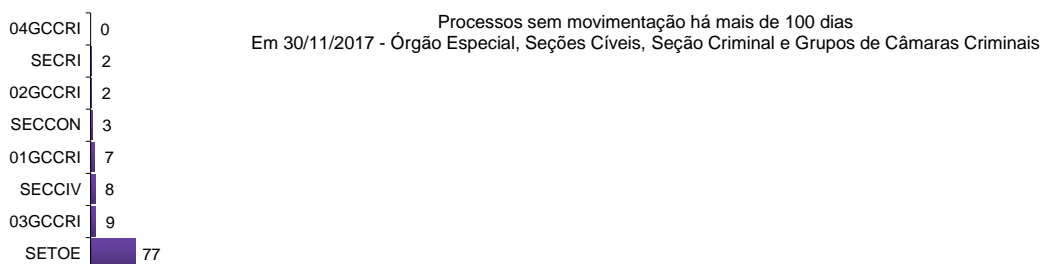

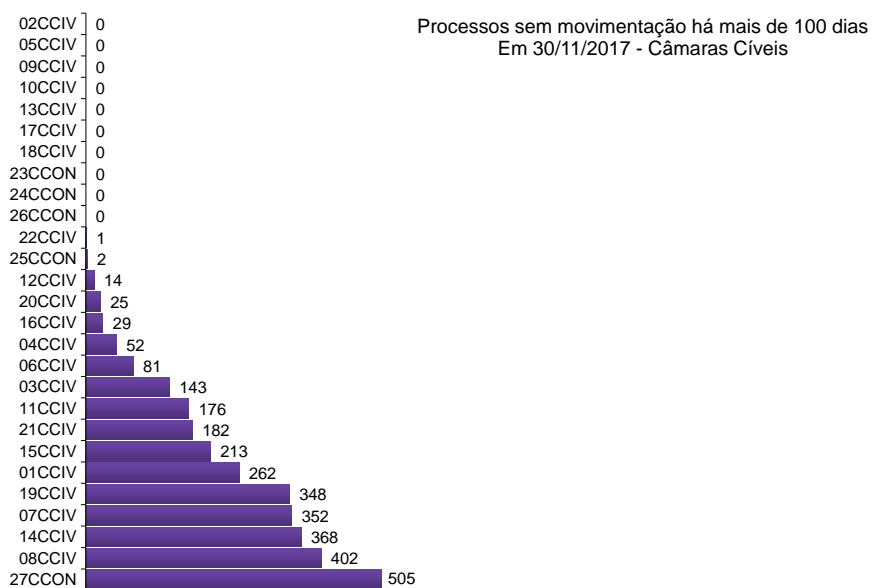


% de Acórdãos publicados em 10 dias - Cumprimento da Meta CNJ 04/2010
Em novembro/2017 - Órgão Especial, Seções Cíveis, Grupos de Câmaras Criminais e Conselho da Magistratura

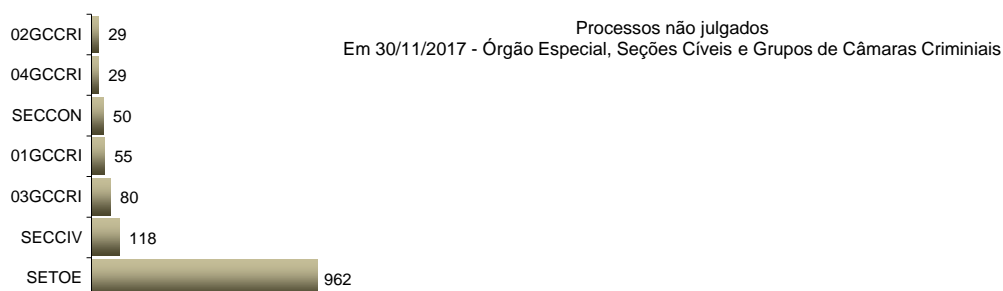
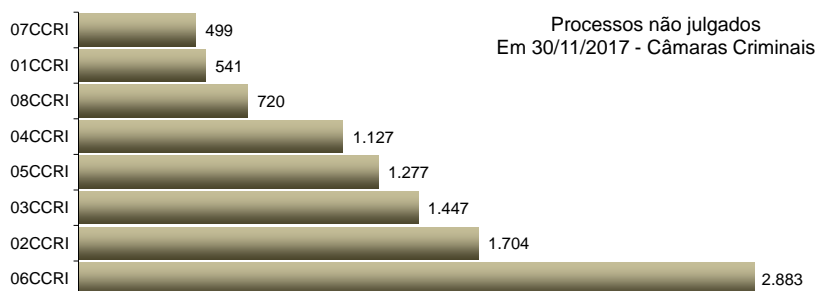
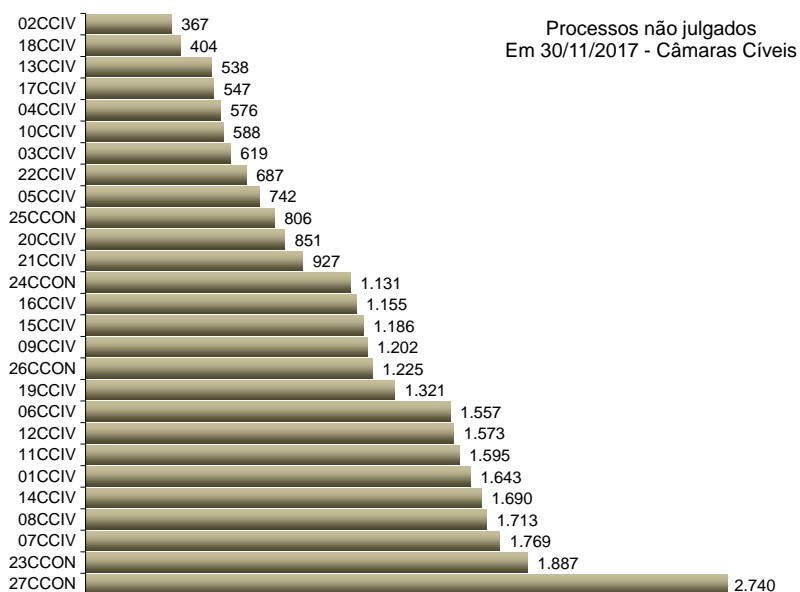


*N/D – resultado não disponível: não houve acórdão publicado no período.

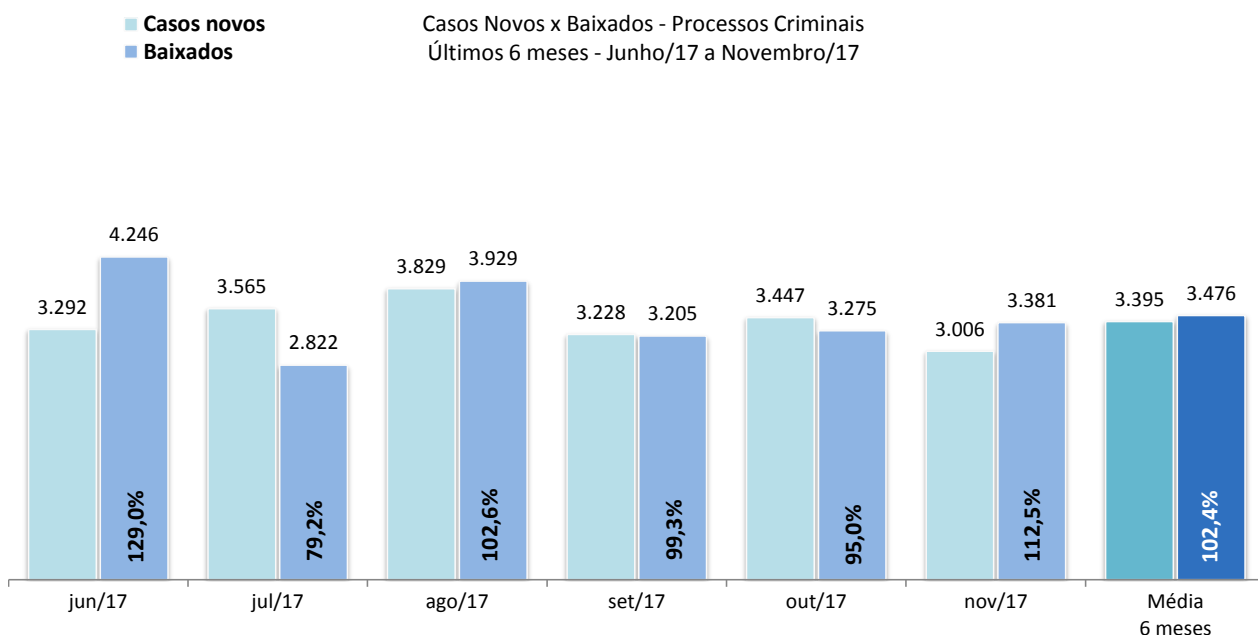
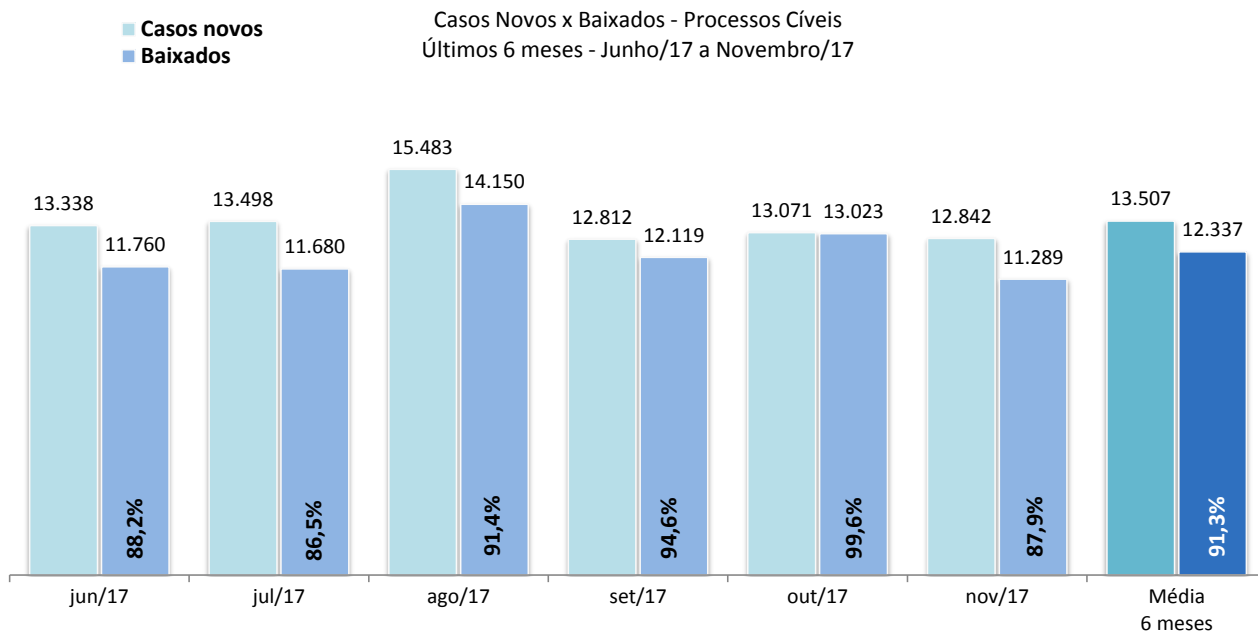
Fonte: Sistema eJUD, Módulo Relatórios, Acompanhamento Meta 04/2010. O resultado representa a proporção entre o número de acórdãos publicados no prazo de 10 dias e o total de acórdãos publicados, conforme estabelecido pela [Meta Prioritária 04/2010 do CNJ](#) (lavrar e publicar todos os acórdãos em até 10 dias após a sessão de julgamento). **A meta é considerada atingida quando o grau de cumprimento é igual ou superior a 90%.**



Fonte: base de dados do Sistema eJUD; dados extraídos pela DGTEC, conforme critérios da pergunta D01 do questionário de Produtividade de Desembargadores para o [Justiça Aberta, do CNJ](#).



Fonte: Sistema eJUD; Módulo Relatórios, Relatório Produtividade dos Magistrados, de novembro/2017. O gráfico representa a quantidade de Processos não Julgados constante da tabela "Produtividade dos Magistrados" por Órgão Julgador, apresentada no final deste relatório.



Fonte: base de dados do Sistema eJUD; dados extraídos pela DGTEC, em conformidade com os critérios estabelecidos na [Resolução 76 do CNJ](#). O percentual exibido sobre o item "Baixados" representa o [índice de atendimento à demanda](#), ou seja, a relação entre o número de processos baixados e o número de casos novos apresentados no mesmo período.



Produtividade dos Magistrados

Data de referência: 11/2017

Órgão Julgador	Processos		Votos Proferidos		Procs. não Julgados
	Distr.	Julg.	Acordão	Decisão	
PRIMEIRA CAMARA CIVEL	493	770	574	198	1643
SEGUNDA CAMARA CIVEL	291	494	328	184	367
TERCEIRA CAMARA CIVEL	303	670	407	276	619
QUARTA CAMARA CIVEL	461	516	332	198	576
QUINTA CAMARA CIVEL	292	430	337	104	742
SEXTA CAMARA CIVEL	340	696	556	140	1557
SÉTIMA CAMARA CIVEL	319	446	247	200	1769
OITAVA CAMARA CIVEL	497	652	329	325	1713
NONA CAMARA CIVEL	434	613	497	120	1202
DÉCIMA CAMARA CIVEL	448	665	316	358	588
DÉCIMA PRIMEIRA CAMARA CIVEL	343	492	375	123	1595
DÉCIMA SEGUNDA CAMARA CIVEL	486	603	448	158	1573
DÉCIMA TERCEIRA CAMARA CIVEL	332	523	391	139	538
DÉCIMA QUARTA CAMARA CIVEL	488	663	491	189	1690
DÉCIMA QUINTA CAMARA CIVEL	366	538	413	132	1186
DÉCIMA SEXTA CAMARA CIVEL	467	655	363	302	1155
DÉCIMA SÉTIMA CAMARA CIVEL	435	631	459	181	547
DÉCIMA OITAVA CAMARA CIVEL	409	649	557	108	404
PRIMEIRA CAMARA CRIMINAL	298	409	321	95	541
SEGUNDA CAMARA CRIMINAL	420	990	412	682	1704
TERCEIRA CAMARA CRIMINAL	439	643	438	224	1447
QUARTA CAMARA CRIMINAL	431	590	389	229	1127
QUINTA CAMARA CRIMINAL	370	543	402	177	1277
SEXTA CAMARA CRIMINAL	393	398	273	136	2883
SÉTIMA CAMARA CRIMINAL	383	522	327	225	499
OITAVA CAMARA CRIMINAL	363	601	452	171	720
OE - SECRETARIA DO TRIBUNAL PLENO E ORGAO ESPECI	185	309	168	147	962
DÉCIMA NONA CAMARA CIVEL	437	679	416	278	1321
VIGÉSIMA CAMARA CIVEL	365	660	409	302	851
VIGÉSIMA PRIMEIRA CAMARA CIVEL	300	292	164	130	927
VIGÉSIMA SEGUNDA CAMARA CIVEL	365	494	349	146	687
VIGÉSIMA TERCEIRA CAMARA CIVEL/ CONSUMIDOR	978	1699	1420	287	1887
VIGÉSIMA QUARTA CAMARA CIVEL/ CONSUMIDOR	854	1429	1049	400	1131
VIGÉSIMA QUINTA CAMARA CIVEL/ CONSUMIDOR	1022	1516	1194	417	806
VIGÉSIMA SEXTA CAMARA CIVEL/ CONSUMIDOR	988	1512	1283	247	1225
VIGÉSIMA SÉTIMA CAMARA CIVEL/ CONSUMIDOR	786	1544	1147	399	2740
PRIMEIRO GRUPO DE CAMARAS CRIMINAIS	9	3	0	3	55
SEGUNDO GRUPO DE CAMARAS CRIMINAIS	8	9	0	9	29
TERCEIRO GRUPO DE CAMARAS CRIMINAIS	9	4	0	4	80
QUARTO GRUPO DE CAMARAS CRIMINAIS	10	18	15	4	29
SECAO CIVEL COMUM	39	82	39	46	118
SECAO CIVEL DO CONSUMIDOR	34	118	19	101	50
Total	16690	25770	18106	8294	42560



Produtividade dos Magistrados

Data de referência: 11/2017

Magistrado	Processos		Votos Proferidos		Procs. não Julgados	Tempo Médio	
	Distr.	Julg.	Acordão	Decisão		Anual	Mensal
DES. ADOLPHO CORREA DE ANDRADE MELLO JUNIOR	98	122	111	11	239	42	57
DES. ADRIANA LOPES MOUTINHO DAUDT D'OLIVEIRA	80	111	68	43	273	62	48
DES. ADRIANO CELSO GUIMARAES	69	62	50	12	684	265	226
DES. ALCIDES DA FONSECA NETO	104	189	121	73	56	78	40
DES. ALEXANDRE FREITAS CAMARA	0	43	29	14	100	14	19
DES. ANA MARIA PEREIRA DE OLIVEIRA	137	226	217	10	174	16	20
DES. ANDRE EMILIO RIBEIRO VON MELENTOVYTCH	97	123	82	42	339	46	55
DES. ANDRE GUSTAVO CORREA DE ANDRADE	85	138	67	72	204	53	48
DES. ANDREA FORTUNA TEIXEIRA	133	227	134	93	353	147	126
DES. ANTONIO CARLOS ARRABIDA PAES	145	227	178	50	218	27	26
DES. ANTONIO CARLOS DOS SANTOS BITENCOURT	157	213	156	57	907	147	99
DES. ANTONIO CARLOS NASCIMENTO AMADO	73	100	66	36	306	70	74
DES. ANTONIO EDUARDO FERREIRA DUARTE	76	96	62	37	225	37	36
DES. ANTONIO ILOIZIO BARROS BASTOS	98	111	73	45	72	20	26
DES. ANTONIO JAYME BOENTE	68	34	32	3	197	57	92
DES. ANTONIO JOSE FERREIRA CARVALHO	55	98	68	34	249	42	42
DES. ARTHUR NARCISO DE OLIVEIRA NETO	152	260	191	69	387	65	50
DES. AUGUSTO ALVES MOREIRA JUNIOR	80	91	60	31	617	158	122
DES. BENEDICTO ABICAIR	42	164	144	20	317	116	146
DES. BERNARDO MOREIRA GARCEZ NETO	63	114	34	83	48	8	8
DES. CAETANO ERNESTO DA FONSECA COSTA	7	22	18	4	478	96	83
DES. CAIRO ITALO FRANÇA DAVID	100	165	137	34	420	42	39
DES. CAMILO RIBEIRO RULIERE	96	69	53	16	596	229	253
DES. CARLOS AZEREDO DE ARAUJO	98	131	99	33	459	126	110
DES. CARLOS EDUARDO DA ROSA DA FONSECA PASSOS	57	57	43	16	72	2	3
DES. CARLOS EDUARDO MOREIRA DA SILVA	101	148	115	33	179	20	19
DES. CARLOS EDUARDO ROBOREDO	88	127	91	38	261	32	45
DES. CARLOS JOSE MARTINS GOMES	99	184	127	57	338	110	127
DES. CARLOS SANTOS DE OLIVEIRA	97	109	77	32	112	8	8
DES. CELSO FERREIRA FILHO	0	1	0	1	36	3	19
DES. CELSO LUIZ DE MATOS PERES	100	162	56	106	85	16	19
DES. CELSO SILVA FILHO	130	235	199	42	96	5	7
DES. CESAR FELIPE CURY	102	134	115	19	289	85	48
DES. CEZAR AUGUSTO RODRIGUES COSTA	122	188	60	129	145	26	24
DES. CHERUBIN HELCIAS SCHWARTZ JUNIOR	98	165	118	48	230	34	37
DES. CINTIA SANTAREM CARDINALI	164	328	263	68	210	12	15
DES. CLAUDIA PIRES DOS SANTOS FERREIRA	97	153	121	32	317	110	134
DES. CLAUDIA TELLES DE MENEZES	100	133	97	37	129	16	28
DES. CLAUDIO BRANDAO DE OLIVEIRA	69	98	66	32	589	159	128
DES. CLAUDIO DE MELLO TAVARES	0	2	1	1	47	87	68
DES. CLAUDIO LUIS BRAGA DELL ORTO	101	166	140	29	79	7	7
DES. CLAUDIO TAVARES DE OLIVEIRA JUNIOR	99	159	122	46	149	14	12
DES. CLEBER GHELLENSTEIN	87	129	110	21	189	25	22
DES. CONCEICAO APARECIDA MOUSNIER TEIXEIRA DE G	0	17	0	17	434	169	64
DES. CRISTINA TEREZA GAULIA	92	133	98	41	139	79	36
DES. CUSTODIO DE BARROS TOSTES	102	191	116	77	149	88	34
DES. DENISE LEVY TREDLER	102	73	57	16	218	12	19
DES. DENISE NICOLL SIMÕES	0	5	0	5	154	27	45
DES. DENISE VACCARI MACHADO PAES	88	121	73	70	135	2	1
DES. EDSON AGUIAR DE VASCONCELOS	35	65	43	22	139	29	32
DES. EDUARDO DE AZEVEDO PAIVA	98	179	146	33	142	27	35
DES. EDUARDO GUSMAO ALVES DE BRITO NETO	104	128	72	62	166	19	19
DES. ELISABETE FILIZZOLA ASSUNÇÃO	0	71	1	70	22	3	1
DES. ELISABETE ALVES DE AGUIAR	100	139	101	51	156	5	6
DES. ELTON MARTINEZ CARVALHO LEME	99	87	59	29	125	196	86



Produtividade dos Magistrados

Data de referência: 11/2017

Magistrado	Processos		Votos Proferidos		Procs. não Julgados	Tempo Médio	
	Distr.	Julg.	Acordão	Decisão		Anual	Mensal
DES. FABIO DUTRA	98	280	262	18	603	191	216
DES. FERDINALDO DO NASCIMENTO	94	113	76	40	160	30	28
DES. FERNANDO ANTONIO DE ALMEIDA	91	145	91	58	433	49	50
DES. FERNANDO CERQUEIRA CHAGAS	4	40	2	40	273	44	34
DES. FERNANDO FERNANDY FERNANDES	102	148	120	28	163	4	3
DES. FERNANDO FOCH DE LEMOS ARIGONY DA SILVA	82	242	161	83	309	153	161
DES. FLAVIA ROMANO DE REZENDE	101	144	110	36	136	16	19
DES. FLÁVIO MARCELO DE AZEVEDO HORTA FERNANDE	97	388	76	364	143	55	62
DES. FRANCISCO DE ASSIS PESSANHA FILHO	103	170	124	52	52	3	3
DES. FRANCISCO JOSE DE ASEVEDO	95	121	75	53	491	78	87
DES. GABRIEL DE OLIVEIRA ZEFIRO	73	116	85	34	104	18	22
DES. GEORGIA DE CARVALHO LIMA	149	189	96	95	118	4	6
DES. GILBERTO CAMPISTA GUARINO	99	92	64	29	644	129	71
DES. GILBERTO CLOVIS FARIAS MATOS	51	145	142	4	242	41	50
DES. GILMAR AUGUSTO TEIXEIRA	90	84	72	12	93	0	0
DES. GIZELDA LEITAO TEIXEIRA	82	105	66	39	160	36	20
DES. GUARACI DE CAMPOS VIANNA	101	161	81	90	140	5	5
DES. HELDA LIMA MEIRELES	0	9	0	9	121	10	12
DES. HELENO RIBEIRO PEREIRA NUNES	69	132	117	19	99	33	37
DES. HENRIQUE CARLOS DE ANDRADE FIGUEIRA	41	39	31	8	233	78	66
DES. HORACIO DOS SANTOS RIBEIRO NETO	99	83	61	22	501	109	143
DES. INES DA TRINDADE CHAVES DE MELO	99	108	69	39	411	66	94
DES. JACQUELINE LIMA MONTENEGRO	69	107	69	41	193	41	59
DES. JAIME DIAS PINHEIRO FILHO	99	126	103	24	171	5	1
DES. JESSE TORRES PEREIRA JUNIOR	102	118	84	35	137	3	6
DES. JOAO ZIRALDO MAIA	98	125	73	57	189	15	13
DES. JOAQUIM DOMINGOS DE ALMEIDA NETO	62	100	60	55	62	9	8
DES. JOSE ACIR LESSA GIORDANI	94	111	86	25	332	160	102
DES. JOSE CARLOS MALDONADO DE CARVALHO	99	107	63	45	179	23	23
DES. JOSE CARLOS PAES	101	147	108	47	85	1	0
DES. JOSE CARLOS VARANDA DOS SANTOS	86	112	100	15	303	42	32
DES. JOSE MUINOS PINEIRO FILHO	96	135	90	48	763	81	103
DES. JOSE ROBERTO LAGRANHA TAVORA	72	100	62	41	129	28	27
DES. JOSE ROBERTO PORTUGAL COMPASSO	99	118	81	38	293	46	49
DES. JUAREZ FERNANDES FOLHES	54	65	30	37	197	40	36
DES. KATIA MARIA AMARAL JANGUTTA	95	153	101	64	389	51	59
DES. KATYA MARIA DE PAULA MENEZES MONNERAT	75	112	80	32	150	17	23
DES. LEILA MARIA RODRIGUES PINTO DE CARVALHO E A	150	217	92	150	44	0	0
DES. LINDOLPHO MORAIS MARINHO	99	156	75	84	285	84	77
DES. LUCIA MARIA MIGUEL DA SILVA LIMA	98	85	50	35	414	144	160
DES. LUCIANO SABOIA RINALDI DE CARVALHO	106	121	52	69	338	38	47
DES. LUCIANO SILVA BARRETO	0	64	60	4	136	25	79
DES. LUCIO DURANTE	90	180	115	66	212	56	55
DES. LUIZ FELIPE FRANCISCO	87	147	129	19	146	6	9
DES. LUIZ FERNANDO PINTO	166	246	231	37	124	1	1
DES. LUIZ FERNANDO RIBEIRO DE CARVALHO	57	108	84	25	94	22	24
DES. LUIZ HENRIQUE OLIVEIRA MARQUES	95	159	138	24	418	121	125
DES. LUIZ NORONHA DANTAS	101	55	46	11	722	120	126
DES. LUIZ ROBERTO AYOUB	150	209	155	56	91	0	0
DES. LUIZ ROLDAO DE FREITAS GOMES FILHO	98	176	141	38	62	3	3
DES. LUIZ ZVEITER	78	113	70	47	91	1	1
DES. MARCELO CASTRO ANATOCLES DA SILVA FERREIR	95	100	53	52	201	26	22
DES. MARCELO LIMA BUHATEM	94	119	78	42	188	50	48
DES. MARCIA FERREIRA ALVARENGA	101	154	111	45	79	8	8
DES. MARCIA PERRINI BODART	91	164	121	56	122	14	17



Produtividade dos Magistrados

Data de referência: 11/2017

Magistrado	Processos		Votos Proferidos		Procs. não Julgados	Tempo Médio	
	Distr.	Julg.	Acordão	Decisão		Anual	Mensal
DES. MARCO ANTONIO IBRAHIM	101	94	68	26	268	77	79
DES. MARCO AURELIO BEZERRA DE MELO	83	102	50	53	131	22	18
DES. MARCOS ALCINO DE AZEVEDO TORRES	159	191	113	80	376	31	35
DES. MARCOS ANDRE CHUT	141	241	213	28	549	54	64
DES. MARCUS HENRIQUE PINTO BASILIO	0	34	34	0	61	2	2
DES. MARGARET DE OLIVEAS VALLE DOS SANTOS	100	170	153	22	71	17	23
DES. MARIA ANGELICA GUIMARAES GUERRA GUEDES	99	117	73	47	110	10	10
DES. MARIA AUGUSTA VAZ MONTEIRO DE FIGUEIREDO	60	119	111	8	207	50	23
DES. MARIA HELENA PINTO MACHADO	100	129	89	43	106	10	11
DES. MARIA INES DA PENHA GASPAR	62	125	56	102	9	2	1
DES. MARIA ISABEL PAES GONCALVES	93	167	84	97	43	0	0
DES. MARIA LUIZA DE FREITAS CARVALHO	10	76	71	5	554	74	89
DES. MARIA REGINA FONSECA NOVA ALVES	98	126	85	42	193	34	45
DES. MARIA SANDRA KAYAT DIREITO	97	134	108	28	113	2	3
DES. MARIANNA FUX	173	259	203	70	133	24	10
DES. MARILIA DE CASTRO NEVES VIEIRA	100	198	151	59	100	6	5
DES. MARIO ASSIS GONCALVES	28	71	40	31	92	57	70
DES. MARIO GUIMARAES NETO	99	116	92	25	432	81	88
DES. MAURICIO CALDAS LOPES	58	82	77	11	84	0	0
DES. MAURO DICKSTEIN	83	97	46	51	238	51	67
DES. MAURO PEREIRA MARTINS	73	148	108	45	122	20	23
DES. MILTON FERNANDES DE SOUZA	0	19	5	14	9	24	51
DES. MÔNICA DE FARIA SARDAS	103	135	86	53	240	92	42
DES. MÔNICA FELDMAN DE MATTOS	0	172	115	58	443	212	219
DES. MONICA MARIA COSTA DI PIERO	134	189	92	99	148	20	21
DES. MONICA TOLLEDO DE OLIVEIRA	100	133	81	57	327	61	46
DES. MURILO ANDRE KIELING CARDONA PEREIRA	143	289	248	41	318	28	50
DES. MYRIAM MEDEIROS DA FONSECA COSTA	101	103	58	47	98	14	15
DES. NAGIB SLAIBI FILHO	71	105	77	28	196	36	43
DES. NATACHA NASCIMENTO GOMES TOSTES GONÇALV	157	259	206	61	66	0	0
DES. NILDSON ARAUJO DA CRUZ	70	38	32	7	542	468	511
DES. NILZA BITAR	108	164	132	37	90	0	0
DES. NORMA SUELY FONSECA QUINTES	97	129	70	59	224	89	66
DES. ODETE KNAACK DE SOUZA	76	121	87	34	125	30	30
DES. OTAVIO RODRIGUES	70	110	97	14	116	1	1
DES. PATRICIA RIBEIRO SERRA VIEIRA	109	162	89	77	98	11	12
DES. PAULO BALDEZ	91	100	80	23	421	62	88
DES. PAULO DE TARSO NEVES	77	155	71	101	241	8	18
DES. PAULO SERGIO RANGEL DO NASCIMENTO	96	165	127	45	260	39	34
DES. PEDRO FREIRE RAGUENET	0	19	0	19	117	20	27
DES. PEDRO SARAIVA DE ANDRADE LEMOS	99	134	42	92	93	19	21
DES. PETERSON BARROSO SIMÃO	96	137	88	49	64	11	11
DES. PLINIO PINTO COELHO FILHO	100	127	89	38	701	202	220
DES. REGINA LUCIA PASSOS	104	99	75	24	203	34	49
DES. REINALDO PINTO ALBERTO FILHO	68	97	52	47	50	10	9
DES. RENATA MACHADO COTTA	99	209	113	108	42	7	9
DES. RICARDO COUTO DE CASTRO	61	76	49	27	247	100	93
DES. RICARDO RODRIGUES CARDOZO	50	77	58	21	63	23	14
DES. ROGERIO DE OLIVEIRA SOUZA	5	6	0	6	147	13	17
DES. ROSA HELENA PENNA MACEDO GUITA	99	160	53	128	631	170	220
DES. ROSITA MARIA DE OLIVEIRA NETTO	49	68	60	8	585	129	161
DES. SANDRA SANTAREM CARDINALI	129	267	233	35	124	16	15
DES. SÉRGIO NOGUEIRA DE AZEREDO	83	60	26	34	695	238	166
DES. SERGIO RICARDO DE ARRUDA FERNANDES	99	130	81	49	173	18	20
DES. SERGIO SEABRA VARELLA	146	222	191	43	95	0	0



Produtividade dos Magistrados

Data de referência: 11/2017

Magistrado	Processos		Votos Proferidos		Procs. não Julgados	Tempo Médio	
	Distr.	Julg.	Acordão	Decisão		Anual	Mensal
DES. SIDNEY ROSA DA SILVA	63	107	75	33	93	5	6
DES. SIRLEY ABREU BIONDI	97	122	80	42	175	5	6
DES. SIRO DARLAN DE OLIVEIRA	95	102	56	54	139	5	4
DES. SÔNIA DE FÁTIMA DIAS	113	180	97	84	270	54	35
DES. SUELY LOPES MAGALHAES	0	117	98	20	67	6	6
DES. SUIMEI MEIRA CAVALIERI	93	126	77	52	333	38	39
DES. TERESA ANDRADE	40	172	143	29	403	197	231
DES. TEREZA CRISTINA SOBRAL BITTENCOURT SAMPAIO	168	374	184	192	89	11	12
DES. VALERIA DACHEUX NASCIMENTO	101	157	112	45	416	143	157
DES. WAGNER CINELLI DE PAULA FREITAS	100	188	144	48	72	8	8
DES. WERSON FRANCO PEREIRA RÊGO	159	198	148	63	168	17	25
DES. WILSON DO NASCIMENTO REIS	160	236	203	35	264	27	31
JDS. DES. ALVARO HENRIQUE TEIXEIRA DE ALMEIDA	76	15	4	12	62	7	7
JDS. DES. ANA CÉLIA MONTEMOR SOARES RIOS GONÇAL	88	244	195	56	208	55	40
JDS. DES. FERNANDA FERNANDES COELHO ARRABIDA P	146	302	271	31	244	35	25
JDS. DES. ISABELA PESSANHA CHAGAS	160	269	241	36	163	11	13
JDS. DES. JOÃO BATISTA DAMASCENO	152	270	237	33	229	62	24
JDS. DES. KEYLA BLANK DE CNOP	0	4	4	0	0	162	228
JDS. DES. LÚCIA MOTHÉ GLIOCHE	0	4	4	0	0	394	380
JDS. DES. MABEL CHRISTINA CASTRIOTO MEIRA DE VAS	0	2	2	0	1	196	203
JDS. DES. MARCELO ALMEIDA	75	123	114	9	96	9	9
JDS. DES. MÁRCIA ALVES SUCCI	0	1	0	1	0	247	247
JDS. DES. MARIA AGLAE TEDESCO VILARDO	113	9	2	7	104	60	8
JDS. DES. MARIA CELESTE PINTO DE CASTRO JATAHY	153	302	254	48	153	8	9
JDS. DES. MARIA DA GLORIA OLIVEIRA BANDEIRA DE MEL	160	270	235	35	289	57	60
JDS. DES. REGINA LUCIA CHUQUER DE ALMEIDA COSTA	0	2	2	0	0	10	46
JDS. DES. RICARDO ALBERTO PEREIRA	150	253	224	35	120	12	5
JDS. DES. SERGIO WAJZENBERG	0	1	1	0	0	39	168
Total	16690	25768	18104	8294	42559		
Média dos Tempos						54	54