




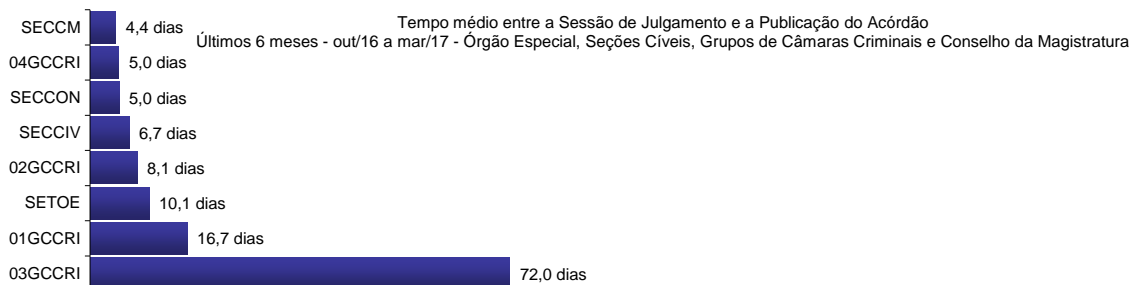
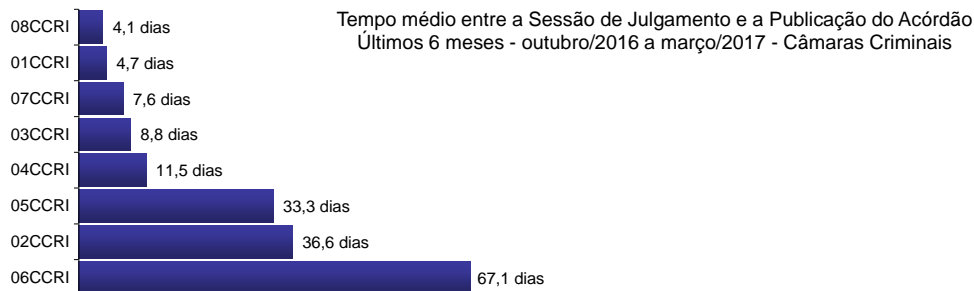
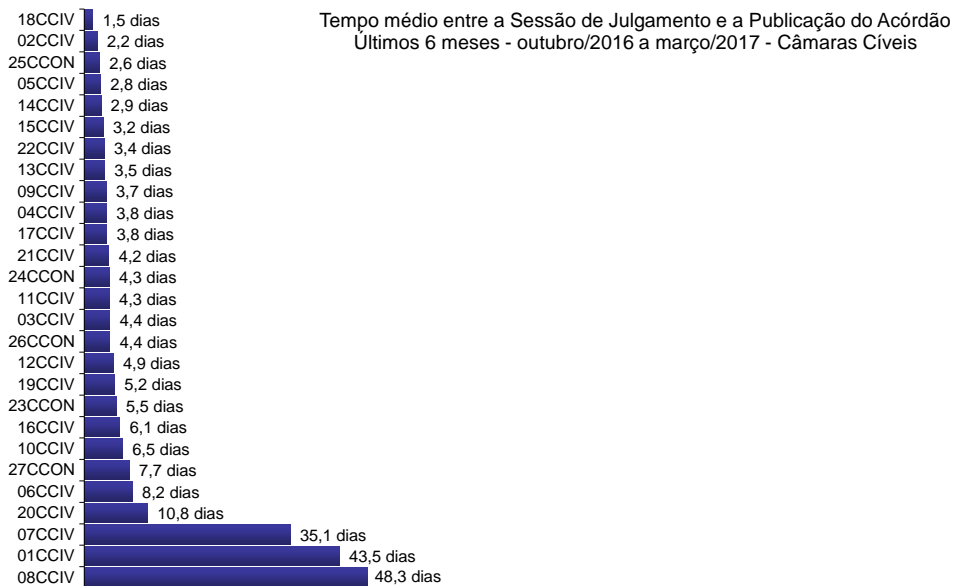
Poder Judiciário do Estado do Rio de Janeiro

**Diretoria-Geral de Apoio aos Órgãos Jurisdicionais
Departamento de Apoio ao 2º Grau de Jurisdição**

**Março
2017**

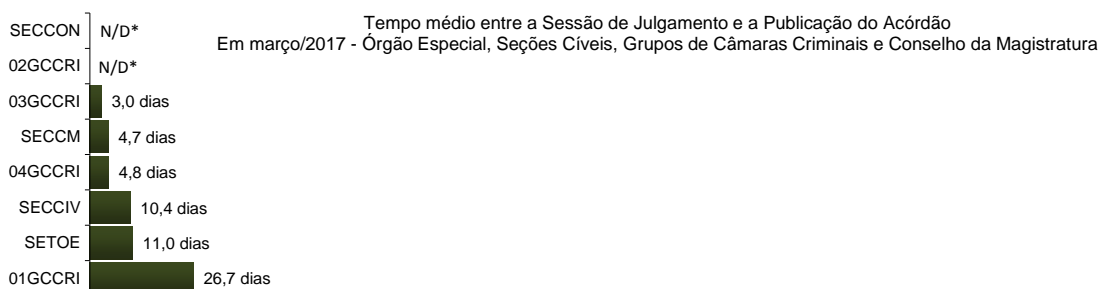

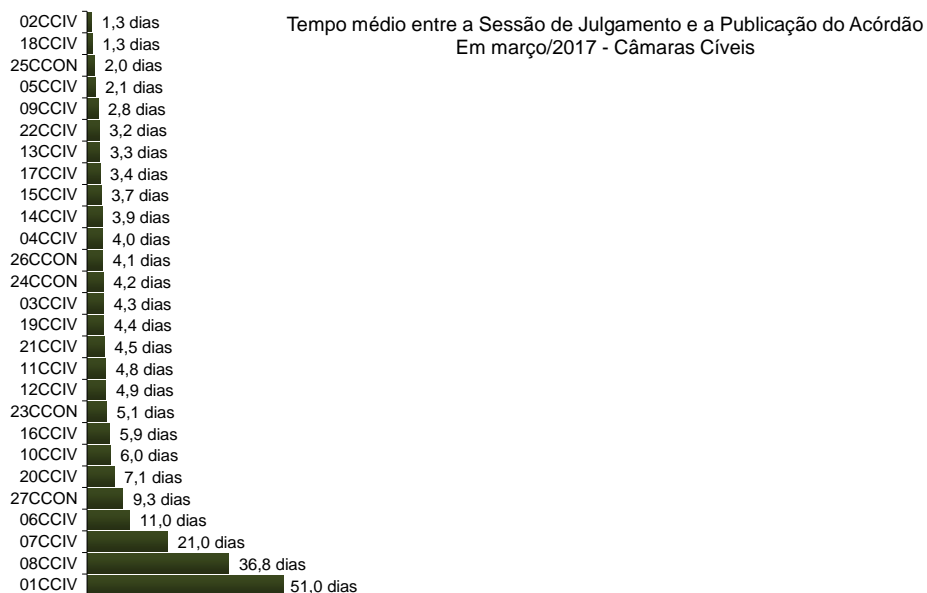


**RELATÓRIO ESTATÍSTICO MENSAL
2º GRAU DE JURISDIÇÃO**



*N/D – resultado não disponível: não houve acórdão publicado no período.

Fonte: Sistema eJUD, Módulo Relatórios, Acompanhamento Meta 04/2010. O resultado compreende os acórdãos publicados **nos últimos 6 meses** (de 01/10/2016 até 31/03/2017). A [Meta Prioritária 04/2010 do CNJ](#) determina que os tribunais lavrem e publiquem todos os acórdãos em até 10 dias após a sessão de julgamento. O cômputo da média de dias foi elaborado em planilha eletrônica, com base no relatório analítico do sistema, incluindo todos os acórdãos publicados, dentro e fora do prazo.

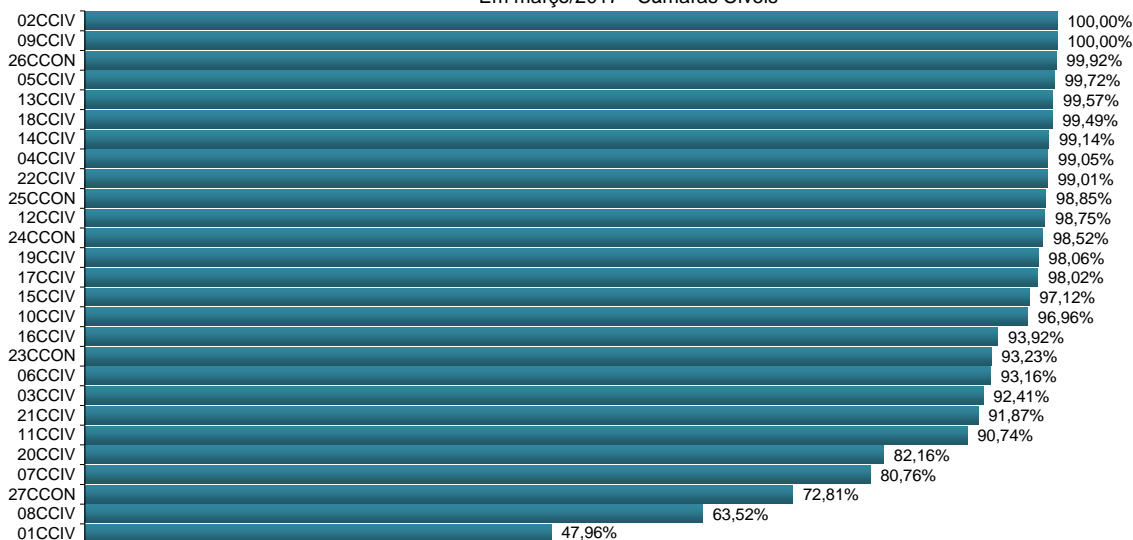


*N/D – resultado não disponível: não houve acórdão publicado no período.

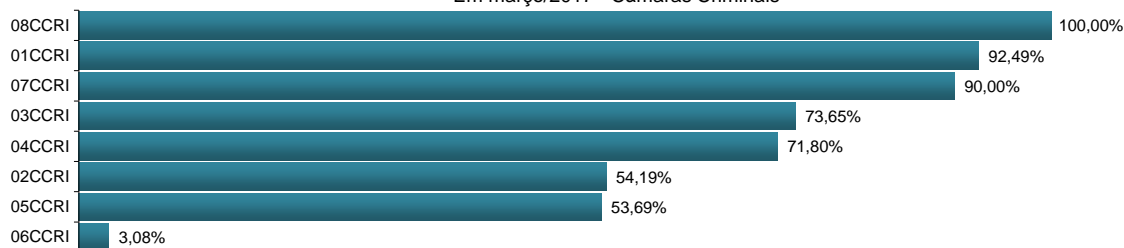
Fonte: Sistema eJUD, Módulo Relatórios, Acompanhamento Meta 04/2010. O resultado compreende os acórdãos publicados no mês (de 1º a 31/03/2017). A [Meta Prioritária 04/2010 do CNJ](#) determina que os tribunais lavrem e publiquem todos os acórdãos em até 10 dias após a sessão de julgamento. O cômputo da média de dias foi elaborado em planilha eletrônica, com base no relatório analítico do sistema, incluindo todos os acórdãos publicados, dentro e fora do prazo.




% de Acórdãos publicados em 10 dias - Cumprimento da Meta CNJ 04/2010
Em março/2017 - Câmaras Cíveis



% de Acórdãos publicados em 10 dias - Cumprimento da Meta CNJ 04/2010
Em março/2017 - Câmaras Criminais

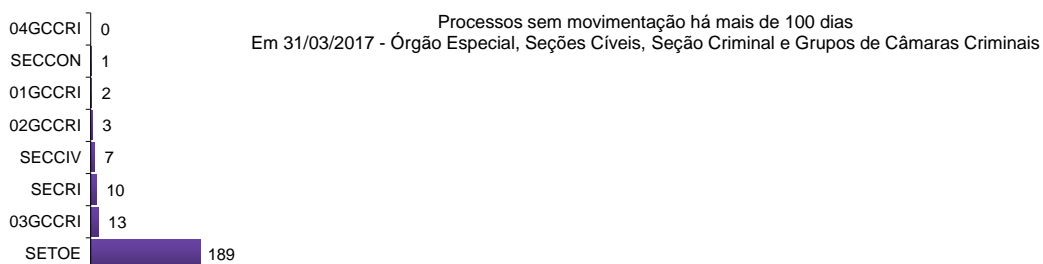
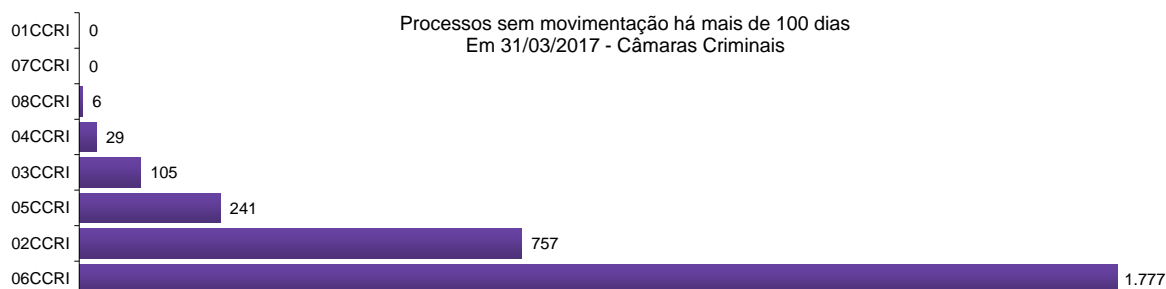
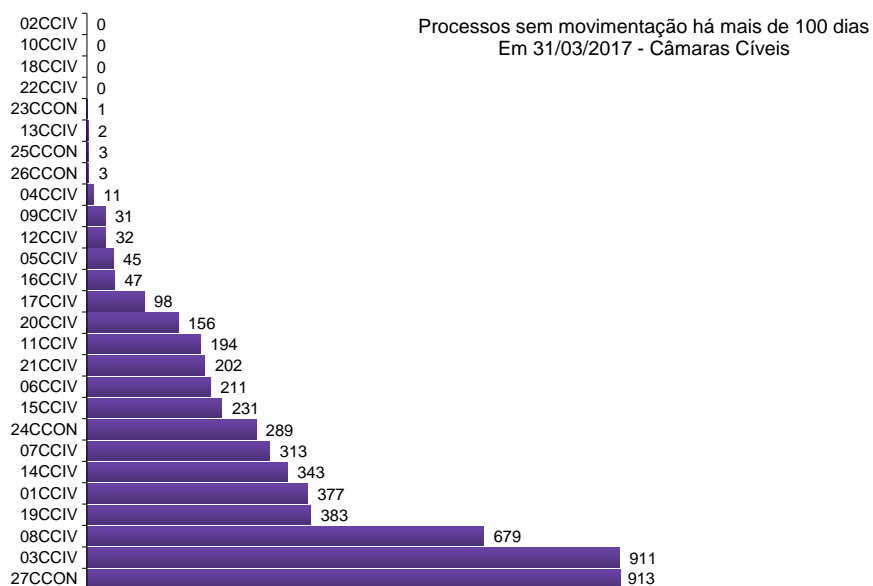


% de Acórdãos publicados em 10 dias - Cumprimento da Meta CNJ 04/2010
Em março/2017 - Órgão Especial, Seções Cíveis, Grupos de Câmaras Criminais e Conselho da Magistratura

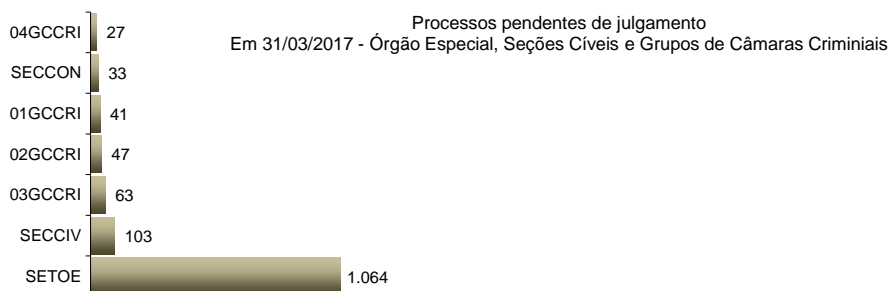
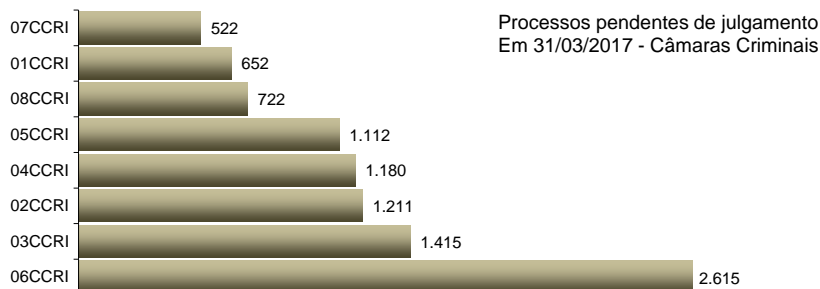
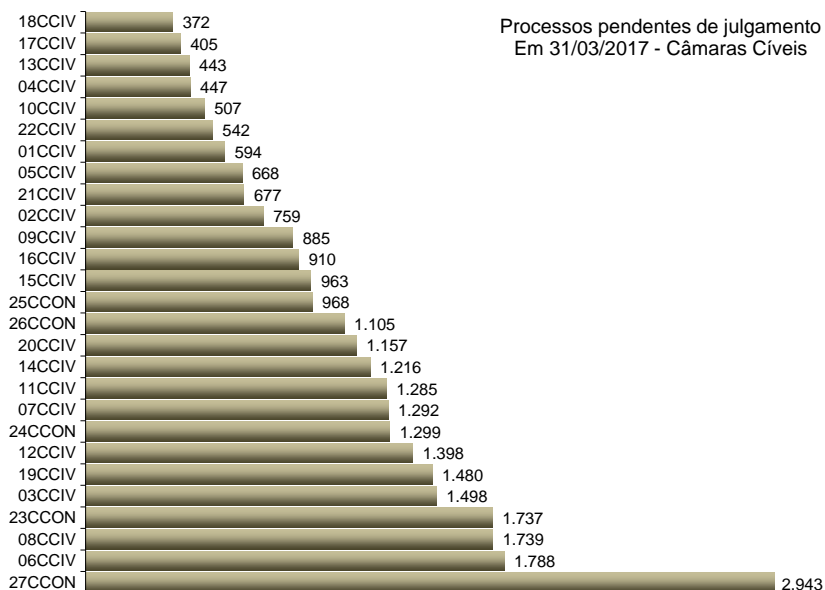


*N/D – resultado não disponível: não houve acórdão publicado no período.

Fonte: Sistema eJUD, Módulo Relatórios, Acompanhamento Meta 04/2010. O resultado representa a proporção entre o número de acórdãos publicados no prazo de 10 dias e o total de acórdãos publicados, conforme estabelecido pela [Meta Prioritária 04/2010 do CNJ](#) (lavrar e publicar todos os acórdãos em até 10 dias após a sessão de julgamento). **A meta é considerada atingida quando o grau de cumprimento é igual ou superior a 90%.**



Fonte: base de dados do Sistema eJUD; dados extraídos pela DGTEC, conforme critérios da pergunta D01 do questionário de Produtividade de Desembargadores para o [Justiça Aberta, do CNJ](#).



Fonte: Sistema eJUD; Módulo Relatórios, Relatório Produtividade dos Magistrados, de março/2017. O gráfico representa a quantidade de Processos não Julgados constante da tabela "Produtividade dos Magistrados" por Órgão Julgador, apresentada no final deste relatório.



Produtividade dos Magistrados

Data de referência: 03/2017

Órgão Julgador	Processos		Votos Proferidos		Procs. não Julgados
	Distr.	Julg.	Acordão	Decisão	
PRIMEIRA CAMARA CIVEL	281	774	671	106	594
SEGUNDA CAMARA CIVEL	280	317	213	104	759
TERCEIRA CAMARA CIVEL	362	516	292	254	1498
QUARTA CAMARA CIVEL	396	459	325	159	447
QUINTA CAMARA CIVEL	378	487	361	142	668
SEXTA CAMARA CIVEL	369	319	181	139	1788
SÉTIMA CAMARA CIVEL	420	562	377	188	1292
OITAVA CAMARA CIVEL	475	714	570	154	1739
NONA CAMARA CIVEL	535	758	593	176	885
DÉCIMA CAMARA CIVEL	454	675	341	361	507
DÉCIMA PRIMEIRA CAMARA CIVEL	492	511	400	115	1285
DÉCIMA SEGUNDA CAMARA CIVEL	323	696	541	155	1398
DÉCIMA TERCEIRA CAMARA CIVEL	392	571	387	196	443
DÉCIMA QUARTA CAMARA CIVEL	518	568	429	154	1216
DÉCIMA QUINTA CAMARA CIVEL	430	465	309	166	963
DÉCIMA SEXTA CAMARA CIVEL	379	533	356	187	910
DÉCIMA SÉTIMA CAMARA CIVEL	322	531	423	122	405
DÉCIMA OITAVA CAMARA CIVEL	456	531	418	133	372
PRIMEIRA CAMARA CRIMINAL	532	579	337	280	652
SEGUNDA CAMARA CRIMINAL	366	510	241	308	1211
TERCEIRA CAMARA CRIMINAL	515	660	398	294	1415
QUARTA CAMARA CRIMINAL	563	741	470	311	1180
QUINTA CAMARA CRIMINAL	569	674	428	267	1112
SEXTA CAMARA CRIMINAL	375	328	208	126	2615
SÉTIMA CAMARA CRIMINAL	556	586	369	259	522
OITAVA CAMARA CRIMINAL	435	407	283	135	722
OE - SECRETARIA DO TRIBUNAL PLENO E ORGAO ESPECI	287	302	91	217	1064
DÉCIMA NONA CAMARA CIVEL	489	669	415	265	1480
VIGÉSIMA CAMARA CIVEL	427	651	424	232	1157
VIGÉSIMA PRIMEIRA CAMARA CIVEL	305	475	336	148	677
VIGÉSIMA SEGUNDA CAMARA CIVEL	451	555	404	157	542
VIGÉSIMA TERCEIRA CAMARA CIVEL/ CONSUMIDOR	1305	1354	1102	263	1737
VIGÉSIMA QUARTA CAMARA CIVEL/ CONSUMIDOR	165	426	324	118	1299
VIGÉSIMA QUINTA CAMARA CIVEL/ CONSUMIDOR	1379	1489	1052	510	968
VIGÉSIMA SEXTA CAMARA CIVEL/ CONSUMIDOR	1512	1624	1294	367	1105
VIGÉSIMA SÉTIMA CAMARA CIVEL/ CONSUMIDOR	1120	1178	709	472	2943
PRIMEIRO GRUPO DE CAMARAS CRIMINAIS	14	9	3	7	41
SEGUNDO GRUPO DE CAMARAS CRIMINAIS	12	6	0	6	47
TERCEIRO GRUPO DE CAMARAS CRIMINAIS	8	18	14	4	63
QUARTO GRUPO DE CAMARAS CRIMINAIS	4	14	12	2	27
SECAO CIVEL COMUM	45	59	18	44	103
SECAO CIVEL DO CONSUMIDOR	33	34	0	36	33
Total	18729	23335	16119	7839	39884



Produtividade dos Magistrados

Data de referência: 03/2017

Magistrado	Processos		Votos Proferidos		Procs. não Julgados	Tempo Médio	
	Distr.	Julg.	Acordão	Decisão		Anual	Mensal
DES. ADOLPHO CORREA DE ANDRADE MELLO JUNIOR	106	120	109	11	163	42	38
DES. ADRIANA LOPES MOUTINHO DAUDT D'OLIVEIRA	0	4	3	1	247	132	64
DES. ADRIANO CELSO GUIMARAES	80	147	143	4	716	225	250
DES. ALCIDES DA FONSECA NETO	105	190	156	35	133	239	110
DES. ALEXANDRE FREITAS CAMARA	109	147	100	47	148	14	13
DES. ANA MARIA PEREIRA DE OLIVEIRA	202	160	144	17	176	16	20
DES. ANDRE EMILIO RIBEIRO VON MELENTOVYTCH	106	191	156	35	265	37	40
DES. ANDRE GUSTAVO CORREA DE ANDRADE	92	136	74	63	160	68	65
DES. ANDREA FORTUNA TEIXEIRA	0	32	0	32	651	192	172
DES. ANTONIO CARLOS ARRABIDA PAES	217	270	235	35	250	31	27
DES. ANTONIO CARLOS DOS SANTOS BITENCOURT	208	252	126	126	744	169	139
DES. ANTONIO CARLOS NASCIMENTO AMADO	98	183	120	68	365	65	67
DES. ANTONIO EDUARDO FERREIRA DUARTE	96	134	94	52	198	31	44
DES. ANTONIO ILOIZIO BARROS BASTOS	108	116	97	24	93	25	14
DES. ANTONIO JAYME BOENTE	91	98	65	39	200	56	61
DES. ANTONIO JOSE FERREIRA CARVALHO	120	116	72	50	254	41	41
DES. ARTHUR NARCISO DE OLIVEIRA NETO	222	235	187	49	324	88	67
DES. AUGUSTO ALVES MOREIRA JUNIOR	104	133	110	23	646	223	199
DES. BENEDICTO ABICAIR	106	74	35	39	325	105	87
DES. BERNARDO MOREIRA GARCEZ NETO	79	120	42	80	54	8	8
DES. CAETANO ERNESTO DA FONSECA COSTA	92	114	89	27	292	101	123
DES. CAIRO ITALO FRANÇA DAVID	125	127	93	38	365	39	52
DES. CARLOS AZEREDO DE ARAUJO	107	171	154	19	338	118	137
DES. CARLOS EDUARDO DA ROSA DA FONSECA PASSOS	85	113	97	26	73	2	1
DES. CARLOS EDUARDO MOREIRA DA SILVA	105	141	113	29	145	17	21
DES. CARLOS EDUARDO ROBOREDO	118	107	46	69	239	20	26
DES. CARLOS JOSE MARTINS GOMES	109	138	97	41	269	108	102
DES. CARLOS SANTOS DE OLIVEIRA	72	87	48	41	89	6	8
DES. CELSO FERREIRA FILHO	0	1	1	0	49	4	2
DES. CELSO LUIZ DE MATOS PERES	106	146	56	93	66	17	12
DES. CELSO SILVA FILHO	222	254	186	76	129	21	5
DES. CESAR FELIPE CURY	107	156	120	36	335	90	105
DES. CEZAR AUGUSTO RODRIGUES COSTA	106	164	107	63	120	20	22
DES. CHERUBIN HELCIAS SCHWARTZ JUNIOR	108	164	110	54	284	26	36
DES. CLAUDIA PIRES DOS SANTOS FERREIRA	107	102	69	34	342	91	117
DES. CLAUDIA TELLES DE MENEZES	109	119	89	32	100	9	9
DES. CLAUDIO BRANDAO DE OLIVEIRA	71	89	60	29	481	149	144
DES. CLAUDIO DE MELLO TAVARES	0	3	3	0	144	65	104
DES. CLAUDIO LUIS BRAGA DELL ORTO	109	151	114	40	67	8	8
DES. CLAUDIO TAVARES DE OLIVEIRA JUNIOR	147	127	77	55	211	14	13
DES. CLEBER GHELLENSTEIN	112	132	106	31	151	23	23
DES. CONCEICAO APARECIDA MOUSNIER TEIXEIRA DE G	108	133	104	31	568	168	168
DES. CRISTINA TEREZA GAULIA	19	76	55	22	112	82	108
DES. DENISE LEVY TREDLER	108	121	81	40	185	12	8
DES. DENISE NICOLL SIMÕES	110	97	64	35	110	27	20
DES. DENISE VACCARI MACHADO PAES	105	151	78	84	94	1	1
DES. EDSON AGUIAR DE VASCONCELOS	103	148	106	45	122	29	37
DES. EDUARDO DE AZEVEDO PAIVA	106	114	77	38	117	21	15
DES. EDUARDO GUSMAO ALVES DE BRITO NETO	53	99	74	28	98	19	27
DES. ELISABETE FILIZZOLA ASSUNÇÃO	0	29	26	3	26	7	10
DES. ELTON MARTINEZ CARVALHO LEME	0	78	73	5	110	126	185
DES. FABIO DUTRA	106	538	513	25	422	188	157
DES. FERDINALDO DO NASCIMENTO	82	163	109	56	152	33	30
DES. FERNANDO CERQUEIRA CHAGAS	109	119	74	45	205	35	46
DES. FERNANDO FERNANDY FERNANDES	109	107	72	35	136	5	4



Produtividade dos Magistrados

Data de referência: 03/2017

Magistrado	Processos		Votos Proferidos		Procs. não Julgados	Tempo Médio	
	Distr.	Julg.	Acordão	Decisão		Anual	Mensal
DES. FERNANDO FOCH DE LEMOS ARIGONY DA SILVA	94	125	73	54	1237	136	179
DES. FLAVIA ROMANO DE REZENDE	110	148	120	35	100	16	16
DES. FLÁVIO MARCELO DE AZEVEDO HORTA FERNANDE	0	76	0	76	74	38	80
DES. FRANCISCO DE ASSIS PESSANHA FILHO	113	144	85	66	65	8	3
DES. FRANCISCO JOSE DE ASEVEDO	128	138	81	69	498	60	60
DES. GABRIEL DE OLIVEIRA ZEFIRO	70	113	70	45	94	17	19
DES. GEORGIA DE CARVALHO LIMA	0	54	22	32	49	11	6
DES. GILBERTO CAMPISTA GUARINO	109	114	93	24	410	111	114
DES. GILBERTO CLOVIS FARIAS MATOS	108	124	94	35	188	25	34
DES. GILBERTO DUTRA MOREIRA	108	182	96	93	81	13	10
DES. GILMAR AUGUSTO TEIXEIRA	145	163	120	47	131	0	0
DES. GIZELDA LEITAO TEIXEIRA	127	157	81	82	226	43	39
DES. GUARACI DE CAMPOS VIANNA	107	159	66	95	129	5	5
DES. HELDA LIMA MEIRELES	110	104	76	33	114	10	9
DES. HELENO RIBEIRO PEREIRA NUNES	79	121	83	45	120	31	27
DES. HENRIQUE CARLOS DE ANDRADE FIGUEIRA	73	122	104	23	249	69	76
DES. HORACIO DOS SANTOS RIBEIRO NETO	104	83	54	30	482	100	97
DES. INES DA TRINDADE CHAVES DE MELO	98	68	36	32	277	52	40
DES. JACQUELINE LIMA MONTENEGRO	65	95	71	27	92	49	32
DES. JAIME DIAS PINHEIRO FILHO	109	210	145	66	134	13	12
DES. JESSE TORRES PEREIRA JUNIOR	84	71	42	29	483	3	3
DES. JOAO ZIRALDO MAIA	119	170	108	67	168	12	18
DES. JOAQUIM DOMINGOS DE ALMEIDA NETO	80	142	109	49	55	8	15
DES. JOSE ACIR LESSA GIORDANI	0	191	177	14	408	207	173
DES. JOSE CARLOS MALDONADO DE CARVALHO	80	114	78	38	89	21	17
DES. JOSE CARLOS PAES	80	85	68	20	87	1	0
DES. JOSE CARLOS VARANDA DOS SANTOS	80	139	126	21	263	48	44
DES. JOSE MUINOS PINEIRO FILHO	124	138	86	54	697	61	85
DES. JOSE ROBERTO LAGRANHA TAVORA	116	155	111	49	152	23	24
DES. JOSE ROBERTO PORTUGAL COMPASSO	108	153	118	36	171	45	45
DES. JUAREZ FERNANDES FOLHES	105	91	58	33	124	66	29
DES. KATIA MARIA AMARAL JANGUTTA	125	133	71	71	338	45	47
DES. KATYA MARIA DE PAULA MENEZES MONNERAT	115	140	76	70	176	12	17
DES. LEILA MARIA RODRIGUES PINTO DE CARVALHO E A	210	254	70	205	38	0	0
DES. LINDOLPHO MORAIS MARINHO	0	1	0	1	220	109	3
DES. LUCIA MARIA MIGUEL DA SILVA LIMA	0	7	0	7	315	111	142
DES. LUCIANO SABOIA RINALDI DE CARVALHO	106	139	91	49	183	32	38
DES. LUCIANO SILVA BARRETO	100	136	94	43	154	15	15
DES. LUCIO DURANTE	99	160	127	35	235	50	68
DES. LUIZ FELIPE FRANCISCO	108	134	116	19	146	6	5
DES. LUIZ FERNANDO PINTO	200	226	176	64	112	1	1
DES. LUIZ HENRIQUE OLIVEIRA MARQUES	107	127	112	15	426	122	125
DES. LUIZ NORONHA DANTAS	129	134	101	33	776	123	156
DES. LUIZ ROLDAO DE FREITAS GOMES FILHO	96	150	128	24	102	8	4
DES. LUIZ ZVEITER	101	106	47	65	90	1	1
DES. MARCELO CASTRO ANATOCLES DA SILVA FERREIR	124	140	85	57	227	33	28
DES. MARCELO LIMA BUHATEM	109	142	96	48	147	55	53
DES. MARCIA CUNHA SILVA ARAUJO DE CARVALHO	94	157	101	65	119	0	0
DES. MARCIA PERRINI BODART	96	103	50	57	126	26	15
DES. MARCO ANTONIO IBRAHIM	0	1	0	1	161	86	12
DES. MARCO AURELIO BEZERRA DE MELO	111	141	100	45	146	18	20
DES. MARCOS ALCINO DE AZEVEDO TORRES	131	176	116	61	153	47	30
DES. MARCOS ANDRE CHUT	221	133	115	18	405	77	36
DES. MARCUS HENRIQUE PINTO BASILIO	125	117	69	58	120	2	3
DES. MARGARET DE OLIVAES VALLE DOS SANTOS	71	108	84	24	67	15	23



Produtividade dos Magistrados

Data de referência: 03/2017

Magistrado	Processos		Votos Proferidos		Procs. não Julgados	Tempo Médio	
	Distr.	Julg.	Acordão	Decisão		Anual	Mensal
DES. MARIA ANGELICA GUIMARAES GUERRA GUEDES	130	124	81	47	117	14	9
DES. MARIA AUGUSTA VAZ MONTEIRO DE FIGUEIREDO	76	43	0	43	237	24	25
DES. MARIA HELENA PINTO MACHADO	107	140	97	52	77	11	9
DES. MARIA INES DA PENHA GASPAR	8	0	0	0	8	1	
DES. MARIA ISABEL PAES GONCALVES	3	13	0	13	47	0	0
DES. MARIA LUIZA DE FREITAS CARVALHO	186	174	120	55	412	97	66
DES. MARIA REGINA FONSECA NOVA ALVES	108	124	69	56	128	47	31
DES. MARIA SANDRA KAYAT DIREITO	132	140	84	66	119	1	1
DES. MARIANNA FUX	238	272	181	99	257	32	32
DES. MARILIA DE CASTRO NEVES VIEIRA	109	146	82	65	97	9	4
DES. MARIO ASSIS GONCALVES	55	71	43	28	77	53	47
DES. MARIO GUIMARAES NETO	107	124	108	16	268	76	70
DES. MAURICIO CALDAS LOPES	96	59	52	12	81	1	0
DES. MAURO DICKSTEIN	108	161	92	72	190	42	43
DES. MAURO PEREIRA MARTINS	113	157	107	57	114	20	13
DES. MILTON FERNANDES DE SOUZA	1	27	1	27	17	8	12
DES. MÔNICA DE FARIA SARDAS	107	143	73	71	310	97	89
DES. MÔNICA FELDMAN DE MATTOS	196	223	69	155	882	237	253
DES. MONICA MARIA COSTA DI PIERO	94	153	123	34	155	19	21
DES. MONICA TOLLEDO DE OLIVEIRA	64	113	77	39	311	65	72
DES. MURILO ANDRE KIELING CARDONA PEREIRA	221	180	158	22	259	19	16
DES. MYRIAM MEDEIROS DA FONSECA COSTA	110	125	93	39	88	14	12
DES. NAGIB SLAIBI FILHO	0	9	0	9	184	29	44
DES. NATACHA NASCIMENTO GOMES TOSTES GONÇALV	232	248	178	81	83	0	0
DES. NILDSON ARAUJO DA CRUZ	0	17	0	18	1084	363	214
DES. NILZA BITAR	167	142	103	48	80	1	1
DES. NORMA SUELY FONSECA QUINTES	106	121	89	32	218	102	109
DES. ODETE KNAACK DE SOUZA	79	112	72	41	119	30	32
DES. OTAVIO RODRIGUES	82	106	95	15	111	1	1
DES. PATRICIA RIBEIRO SERRA VIEIRA	104	146	81	71	79	7	9
DES. PAULO DE OLIVEIRA LANZELLOTTI BALDEZ	119	125	83	45	313	43	68
DES. PAULO DE TARSO NEVES	123	135	39	123	247	5	8
DES. PAULO SERGIO RANGEL DO NASCIMENTO	128	145	85	74	283	40	46
DES. PEDRO FREIRE RAGUENET	0	10	0	10	118	18	20
DES. PEDRO SARAIVA DE ANDRADE LEMOS	106	145	47	106	75	17	16
DES. PETERSON BARROSO SIMÃO	0	6	0	6	44	12	14
DES. PLINIO PINTO COELHO FILHO	106	108	84	24	494	162	171
DES. REINALDO PINTO ALBERTO FILHO	84	87	38	53	45	8	6
DES. RENATA MACHADO COTTA	106	219	100	142	48	8	8
DES. RICARDO COUTO DE CASTRO	70	104	72	32	273	100	118
DES. RICARDO RODRIGUES CARDOZO	47	46	26	20	73	27	25
DES. ROGERIO DE OLIVEIRA SOUZA	108	104	83	22	118	13	12
DES. ROSITA MARIA DE OLIVEIRA NETTO	126	117	91	27	522	97	120
DES. SANDRA SANTAREM CARDINALI	223	211	162	53	159	20	14
DES. SÉRGIO NOGUEIRA DE AZEREDO	98	38	11	27	524	233	193
DES. SERGIO RICARDO DE ARRUDA FERNANDES	109	146	93	58	117	16	17
DES. SERGIO SEABRA VARELLA	200	220	185	49	130	0	0
DES. SIDNEY ROSA DA SILVA	123	123	81	48	86	6	6
DES. SIRLEY ABREU BIONDI	110	174	114	61	123	5	4
DES. SIRO DARLAN DE OLIVEIRA	128	106	58	60	150	4	6
DES. SÔNIA DE FÁTIMA DIAS	0	79	63	16	191	134	60
DES. SUELY LOPES MAGALHAES	146	118	87	33	153	6	4
DES. SUIMEI MEIRA CAVALIERI	122	124	70	57	258	34	41
DES. TERESA ANDRADE	69	68	41	27	726	183	223
DES. VALERIA DACHEUX NASCIMENTO	104	106	79	32	437	132	168



Produtividade dos Magistrados

Data de referência: 03/2017

Magistrado	Processos		Votos Proferidos		Procs. não Julgados	Tempo Médio	
	Distr.	Julg.	Acordão	Decisão		Anual	Mensal
DES. WAGNER CINELLI DE PAULA FREITAS	111	157	123	38	78	7	8
DES. WERSON FRANCO PEREIRA RÊGO	218	210	157	63	191	12	12
DES. WILSON DO NASCIMENTO REIS	191	244	214	40	178	45	25
JDS. DES. ANA CÉLIA MONTEMOR SOARES RIOS GONÇAL	0	20	0	20	221	36	35
JDS. DES. CINTIA SANTAREM CARDINALI	0	12	0	12	237	33	35
JDS. DES. CRISTINA SERRA FEIJO	0	1	1	0	0	191	191
JDS. DES. FERNANDA FERNANDES COELHO ARRABIDA P	209	196	140	56	351	24	29
JDS. DES. ISABELA PESSANHA CHAGAS	216	218	215	7	187	24	8
JDS. DES. JEAN ALBERT DE SOUZA SAADI	0	4	0	4	2	77	191
JDS. DES. JOÃO BATISTA DAMASCENO	207	172	142	30	436	73	78
JDS. DES. LÚCIA MOTHÉ GLIOCHE	0	9	8	1	1	279	383
JDS. DES. LUIZ ROBERTO AYOUB	220	280	205	84	79	1	1
JDS. DES. MABEL CHRISTINA CASTRIOTO MEIRA DE VAS	0	1	1	0	2	152	167
JDS. DES. MARCELO ALMEIDA	107	113	87	28	85	24	11
JDS. DES. MARIA CELESTE PINTO DE CASTRO JATAHY	214	234	182	55	142	5	5
JDS. DES. MARIA DA GLORIA OLIVEIRA BANDEIRA DE MEL	218	205	162	43	345	53	53
JDS. DES. MARIA TERESA PONTES GAZINEU	0	14	7	7	3	511	536
JDS. DES. RICARDO ALBERTO PEREIRA	229	315	269	53	142	40	16
JDS. DES. SERGIO WAJZENBERG	0	2	1	1	1	14	30
Total	18729	23335	16119	7839	39884		
Média dos Tempos						55	54