




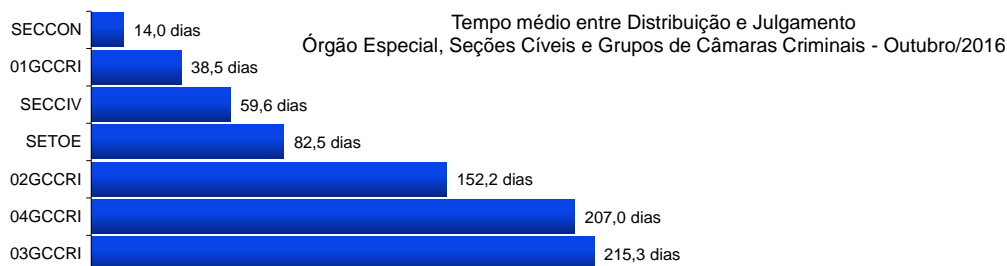
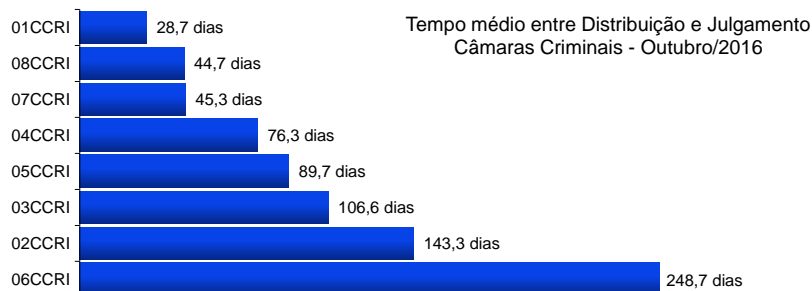
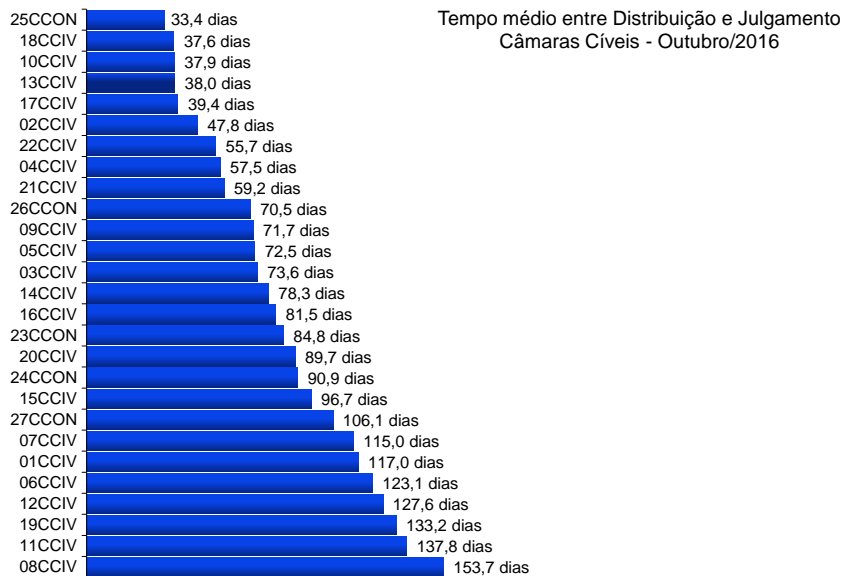
**Poder Judiciário do Estado do Rio de Janeiro**

**Diretoria-Geral de Apoio aos Órgãos Jurisdicionais  
Departamento de Apoio ao 2º Grau de Jurisdição**

**Outubro  
2016**


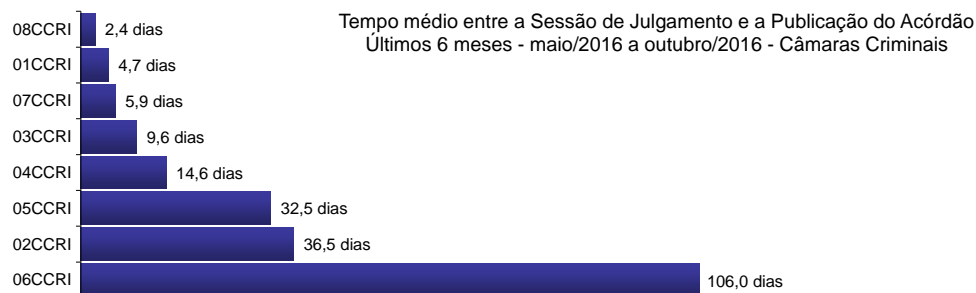
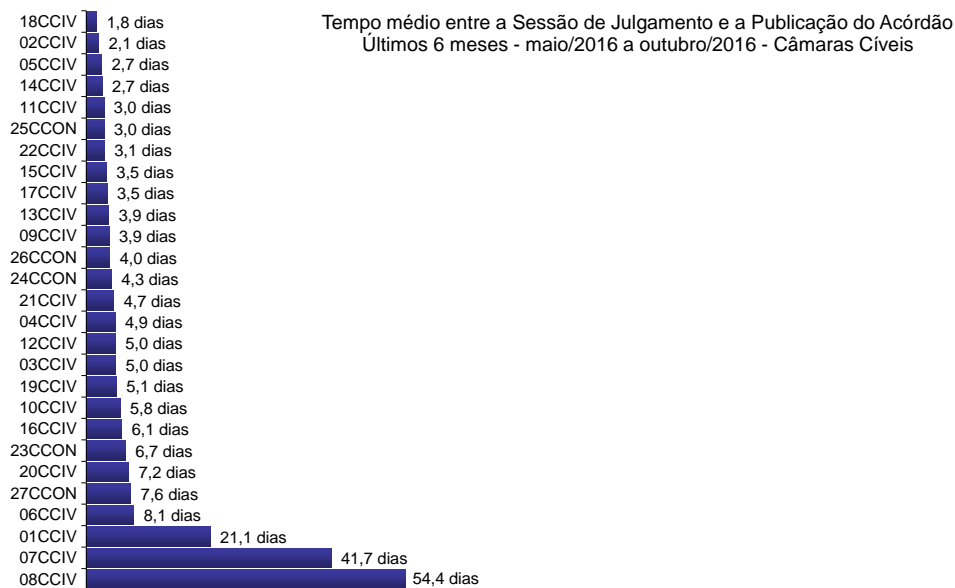


**RELATÓRIO ESTATÍSTICO MENSAL  
2º GRAU DE JURISDIÇÃO**



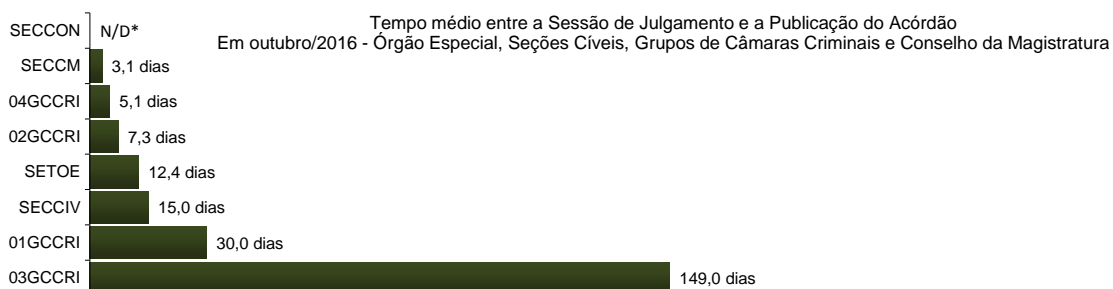
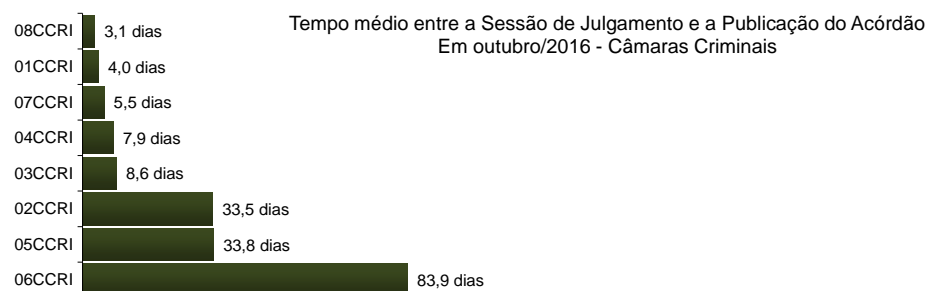
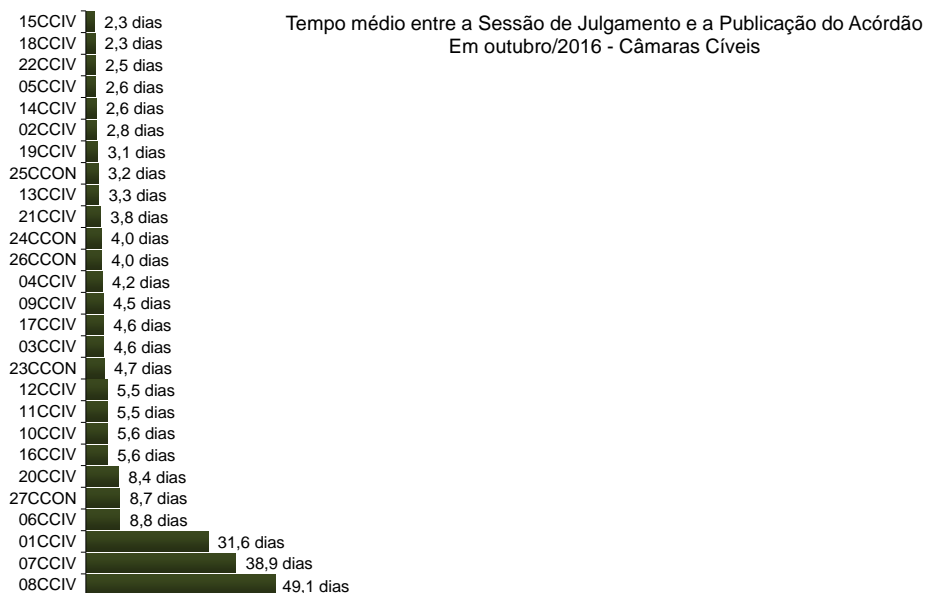
\*N/D – resultado não disponível: não houve julgamento no período.

Fonte: base de dados do Sistema eJUD; dados extraídos pela DGTEC.  
A estatística considera o tempo decorrido entre a distribuição ao Órgão Julgador e o primeiro julgamento do processo, abrangendo processos que tiveram seu primeiro julgamento no período de 1º a 31 de outubro de 2016.



\*N/D – resultado não disponível: não houve acórdão publicado no período.

Fonte: Sistema eJUD, Módulo Relatórios, Acompanhamento Meta 04/2010. O resultado compreende os acórdãos publicados **nos últimos 6 meses** (de 01/05/2016 até 31/10/2016). A [Meta Prioritária 04/2010 do CNJ](#) determina que os tribunais lavrem e publiquem todos os acórdãos em até 10 dias após a sessão de julgamento. O cômputo da média de dias foi elaborado em planilha eletrônica, com base no relatório analítico do sistema, incluindo todos os acórdãos publicados, dentro e fora do prazo.

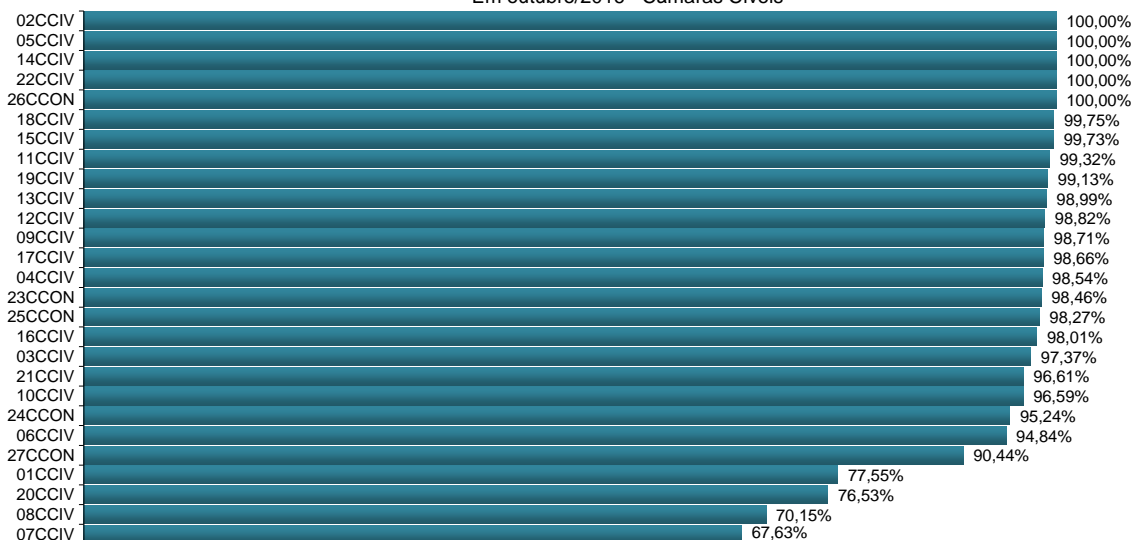


\*N/D – resultado não disponível: não houve acórdão publicado no período.

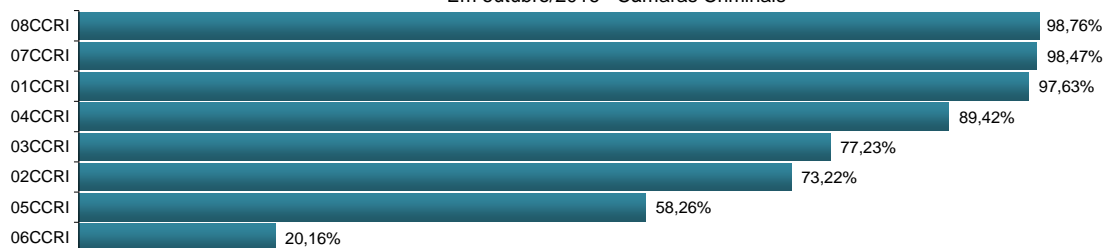
Fonte: Sistema eJUD, Módulo Relatórios, Acompanhamento Meta 04/2010. O resultado compreende os acórdãos publicados no mês (de 1º a 31/10/2016). A [Meta Prioritária 04/2010 do CNJ](#) determina que os tribunais lavrem e publiquem todos os acórdãos em até 10 dias após a sessão de julgamento. O cômputo da média de dias foi elaborado em planilha eletrônica, com base no relatório analítico do sistema, incluindo todos os acórdãos publicados, dentro e fora do prazo.




% de Acórdãos publicados em 10 dias - Cumprimento da Meta CNJ 04/2010  
Em outubro/2016 - Câmaras Cíveis



% de Acórdãos publicados em 10 dias - Cumprimento da Meta CNJ 04/2010  
Em outubro/2016 - Câmaras Criminais

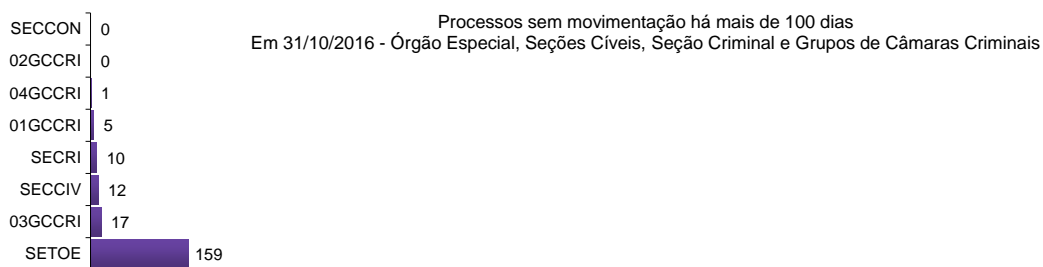
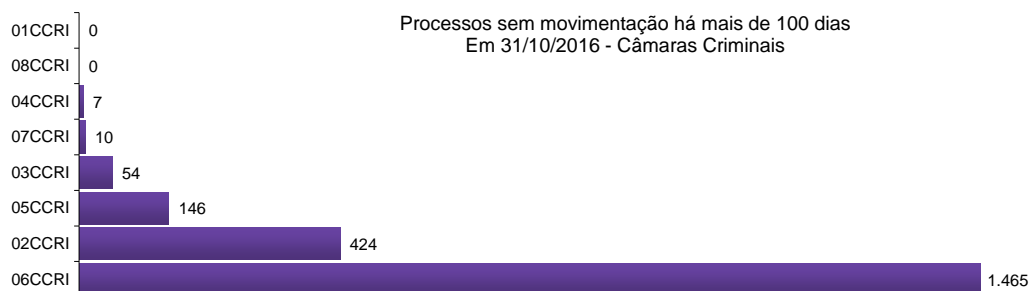
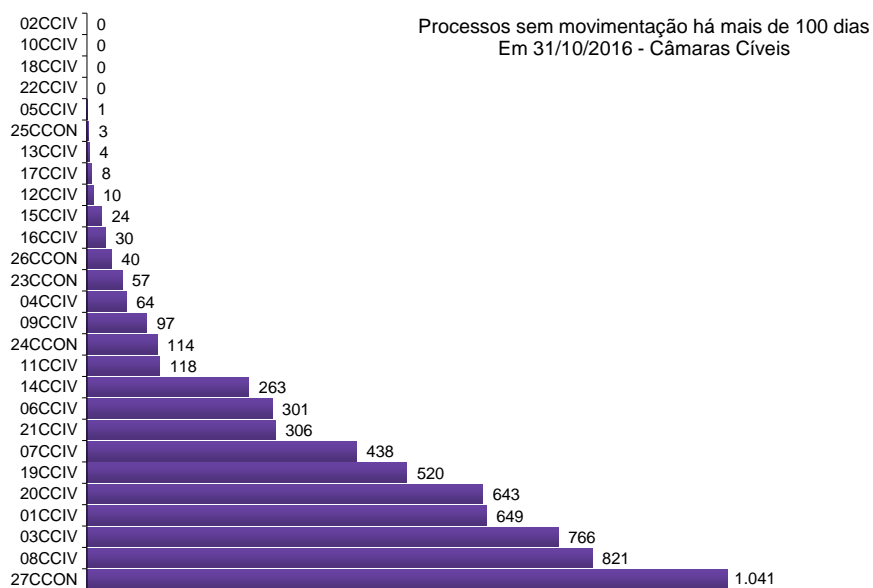


% de Acórdãos publicados em 10 dias - Cumprimento da Meta CNJ 04/2010  
Em outubro/2016 - Órgão Especial, Seções Cíveis, Grupos de Câmaras Criminais e Conselho da Magistratura

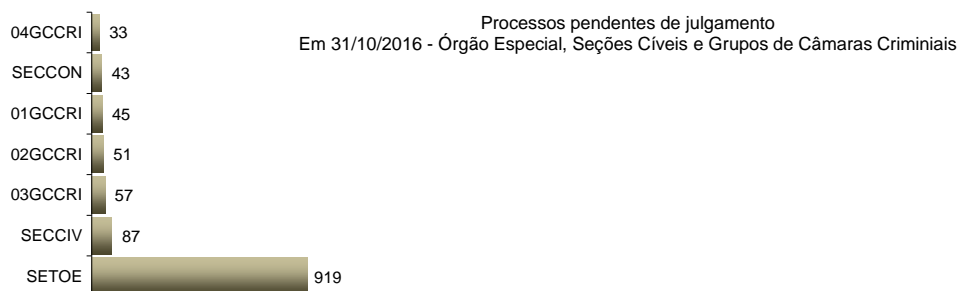
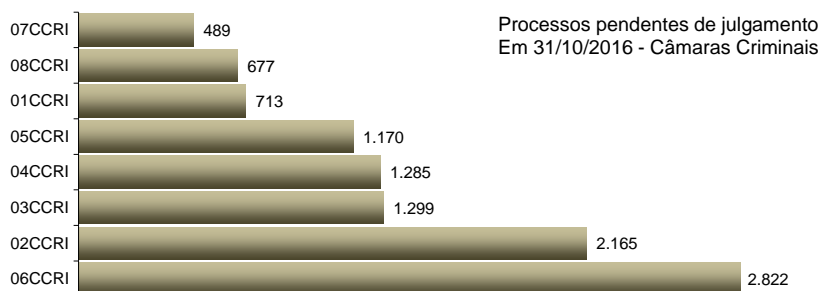
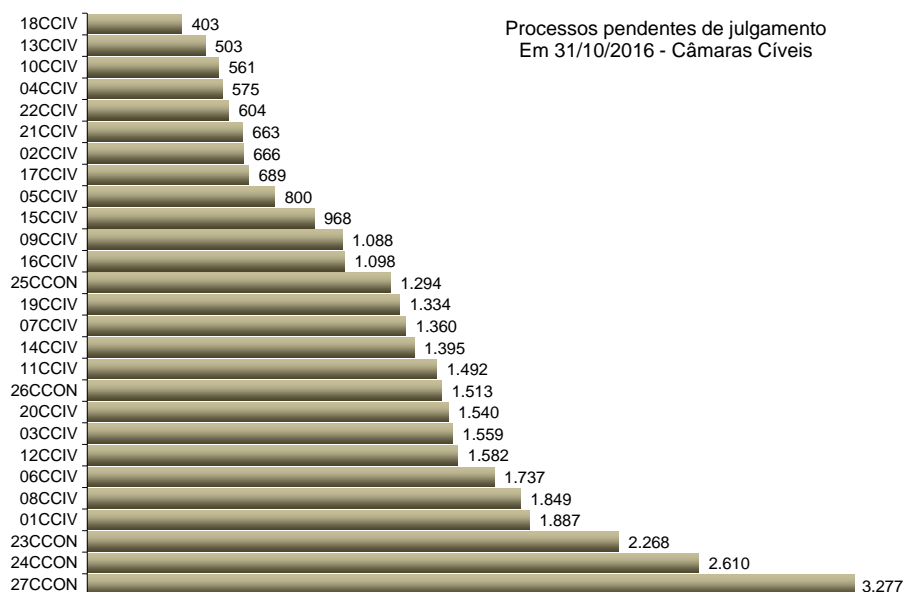


\*N/D – resultado não disponível: não houve acórdão publicado no período.

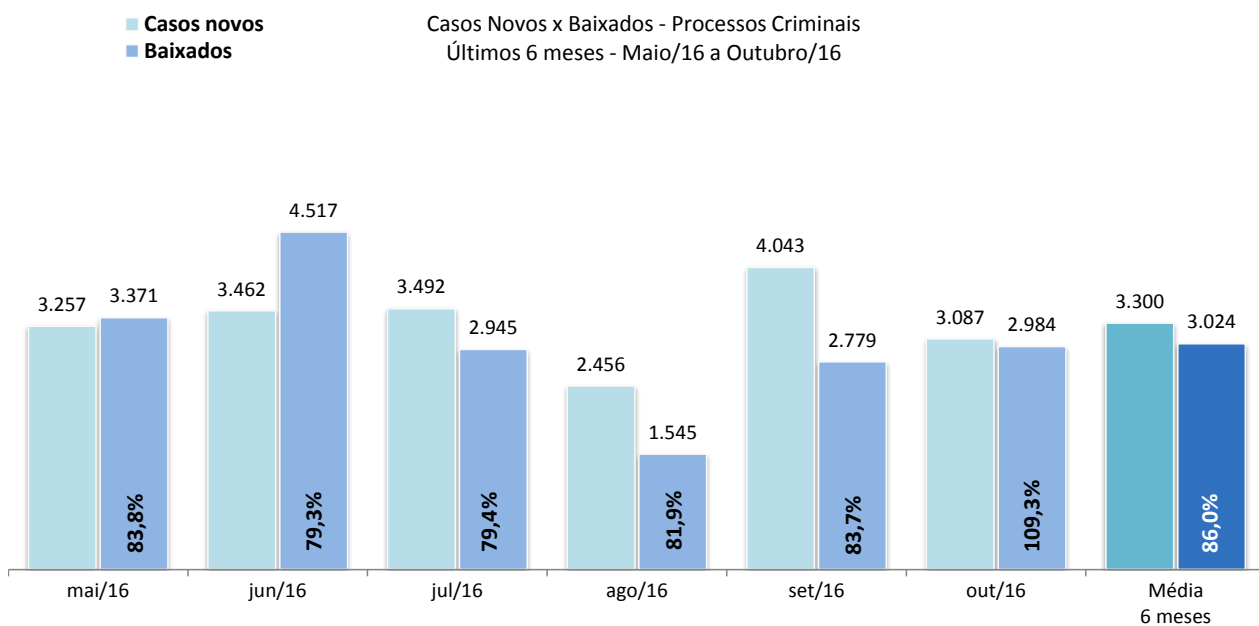
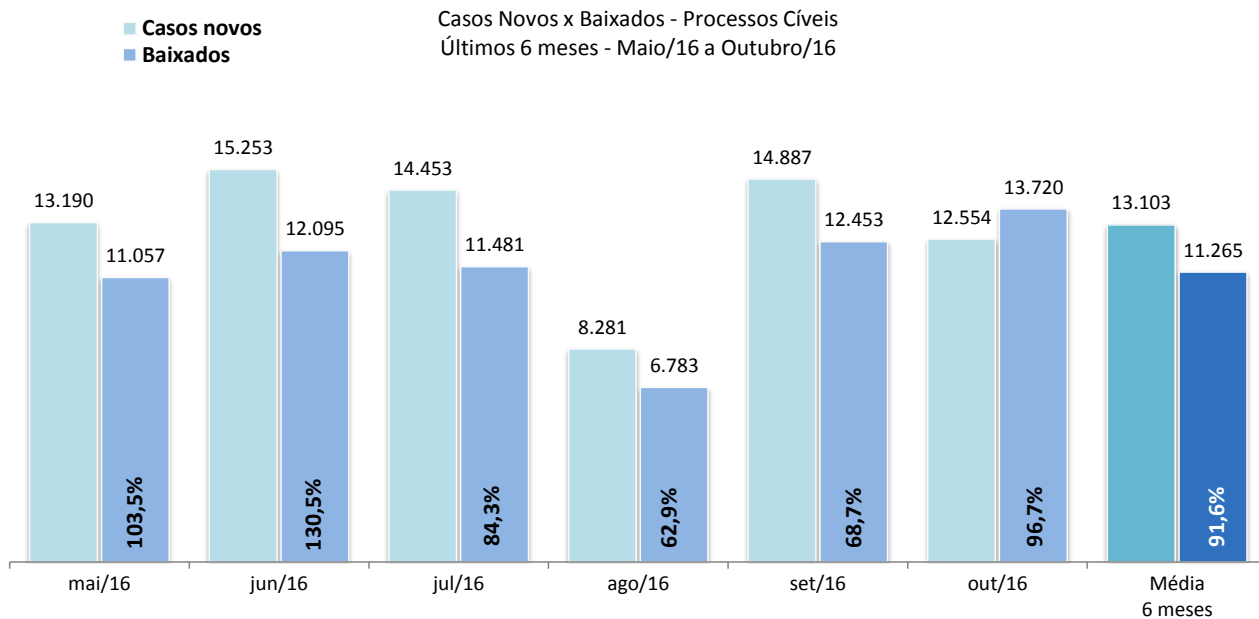
Fonte: Sistema eJUD, Módulo Relatórios, Acompanhamento Meta 04/2010. O resultado representa a proporção entre o número de acórdãos publicados no prazo de 10 dias e o total de acórdãos publicados, conforme estabelecido pela [Meta Prioritária 04/2010 do CNJ](#) (lavrar e publicar todos os acórdãos em até 10 dias após a sessão de julgamento). **A meta é considerada atingida quando o grau de cumprimento é igual ou superior a 90%.**



Fonte: base de dados do Sistema eJUD; dados extraídos pela DGTEC, conforme critérios da pergunta D01 do questionário de Produtividade de Desembargadores para o [Justiça Aberta, do CNJ](#).



Fonte: Sistema eJUD; Módulo Relatórios, Relatório Produtividade dos Magistrados, de outubro/2016. O gráfico representa a quantidade de Processos não Julgados constante da tabela "Produtividade dos Magistrados" por Órgão Julgador, apresentada no final deste relatório.



Fonte: base de dados do Sistema eJUD; dados extraídos pela DGTEC, em conformidade com os critérios estabelecidos na [Resolução 76 do CNJ](#). O percentual exibido sobre o item "Baixados" representa o [índice de atendimento à demanda](#), ou seja, a relação entre o número de processos baixados e o número de casos novos apresentados no mesmo período.





**Produtividade dos Magistrados**

Data de referência: 10/2016

Órgão Julgador	Processos		Votos Proferidos		Procs. não Julgados
	Distr.	Julg.	Acordão	Decisão	
PRIMEIRA CAMARA CIVEL	361	509	357	157	1887
SEGUNDA CAMARA CIVEL	454	529	402	139	666
TERCEIRA CAMARA CIVEL	209	314	198	121	1559
QUARTA CAMARA CIVEL	344	526	433	117	575
QUINTA CAMARA CIVEL	364	568	455	128	800
SEXTA CAMARA CIVEL	440	597	452	145	1737
SÉTIMA CAMARA CIVEL	317	393	275	121	1360
OITAVA CAMARA CIVEL	412	603	436	171	1849
NONA CAMARA CIVEL	435	618	470	159	1088
DÉCIMA CAMARA CIVEL	405	606	256	366	561
DÉCIMA PRIMEIRA CAMARA CIVEL	398	689	591	103	1492
DÉCIMA SEGUNDA CAMARA CIVEL	462	708	454	262	1582
DÉCIMA TERCEIRA CAMARA CIVEL	331	450	314	140	503
DÉCIMA QUARTA CAMARA CIVEL	282	398	337	73	1395
DÉCIMA QUINTA CAMARA CIVEL	310	507	369	143	968
DÉCIMA SEXTA CAMARA CIVEL	362	574	347	242	1098
DÉCIMA SÉTIMA CAMARA CIVEL	379	568	463	118	689
DÉCIMA OITAVA CAMARA CIVEL	368	486	407	93	403
PRIMEIRA CAMARA CRIMINAL	343	538	334	218	713
SEGUNDA CAMARA CRIMINAL	444	639	399	259	2165
TERCEIRA CAMARA CRIMINAL	446	782	481	310	1299
QUARTA CAMARA CRIMINAL	422	627	392	273	1285
QUINTA CAMARA CRIMINAL	453	668	433	258	1170
SEXTA CAMARA CRIMINAL	365	442	323	131	2822
SÉTIMA CAMARA CRIMINAL	339	602	436	186	489
OITAVA CAMARA CRIMINAL	389	375	239	144	677
OE - SECRETARIA DO TRIBUNAL PLENO E ORGAO ESPECI	241	442	339	110	919
DÉCIMA NONA CAMARA CIVEL	330	417	228	191	1334
VIGÉSIMA CAMARA CIVEL	478	578	368	213	1540
VIGÉSIMA PRIMEIRA CAMARA CIVEL	303	473	340	147	663
VIGÉSIMA SEGUNDA CAMARA CIVEL	277	428	349	82	604
VIGÉSIMA TERCEIRA CAMARA CIVEL/ CONSUMIDOR	883	1255	1040	223	2268
VIGÉSIMA QUARTA CAMARA CIVEL/ CONSUMIDOR	1076	1642	1239	422	2610
VIGÉSIMA QUINTA CAMARA CIVEL/ CONSUMIDOR	1290	1767	1371	481	1294
VIGÉSIMA SEXTA CAMARA CIVEL/ CONSUMIDOR	658	1084	850	242	1513
VIGÉSIMA SÉTIMA CAMARA CIVEL/ CONSUMIDOR	1220	1359	813	546	3277
PRIMEIRO GRUPO DE CAMARAS CRIMINAIS	7	4	0	4	45
SEGUNDO GRUPO DE CAMARAS CRIMINAIS	11	14	8	7	51
TERCEIRO GRUPO DE CAMARAS CRIMINAIS	9	19	16	3	57
QUARTO GRUPO DE CAMARAS CRIMINAIS	8	3	0	3	33
SECAO CIVEL COMUM	24	38	17	24	87
SECAO CIVEL DO CONSUMIDOR	52	36	0	39	43
<b>Total</b>	<b>16701</b>	<b>23875</b>	<b>17031</b>	<b>7314</b>	<b>47170</b>



**Produtividade dos Magistrados**

Data de referência: 10/2016

Magistrado	Processos		Votos Proferidos		Procs. não Julgados	Tempo Médio	
	Distr.	Julg.	Acordão	Decisão		Anual	Mensal
DES. ADOLPHO CORREA DE ANDRADE MELLO JUNIOR	55	100	81	21	177	39	33
DES. ADRIANA LOPES MOUTINHO DAUDT D'OLIVEIRA	102	137	92	49	293	136	194
DES. ADRIANO CELSO GUIMARAES	62	59	59	0	816	199	272
DES. ALCIDES DA FONSECA NETO	94	190	150	41	374	312	281
DES. ALEXANDRE ANTONIO FRANCO FREITAS CAMARA	94	128	99	30	166	11	14
DES. ANA MARIA PEREIRA DE OLIVEIRA	79	147	128	20	122	16	15
DES. ANDRE EMILIO RIBEIRO VON MELENTOVYCH	103	139	120	20	370	39	37
DES. ANDRE GUSTAVO CORREA DE ANDRADE	72	114	71	44	138	83	57
DES. ANDREA FORTUNA TEIXEIRA	185	323	107	217	877	215	187
DES. ANTONIO CARLOS ARRABIDA PAES	200	372	316	59	215	32	27
DES. ANTONIO CARLOS DOS SANTOS BITENCOURT	177	215	48	167	824	163	125
DES. ANTONIO CARLOS NASCIMENTO AMADO	90	164	103	61	373	68	68
DES. ANTONIO EDUARDO FERREIRA DUARTE	72	98	62	40	216	30	34
DES. ANTONIO ILOIZIO BARROS BASTOS	87	143	138	14	90	36	25
DES. ANTONIO JAYME BOENTE	0	3	0	3	245	42	127
DES. ANTONIO JOSE FERREIRA CARVALHO	74	124	78	52	213	42	40
DES. ARTHUR NARCISO DE OLIVEIRA NETO	0	23	0	23	597	95	59
DES. AUGUSTO ALVES MOREIRA JUNIOR	95	168	143	25	599	230	248
DES. BENEDICTO ABICAIR	97	147	101	46	289	108	89
DES. BERNARDO MOREIRA GARCEZ NETO	58	106	33	76	50	8	10
DES. CAETANO ERNESTO DA FONSECA COSTA	0	39	37	2	314	65	98
DES. CAIRO ITALO FRANÇA DAVID	96	138	100	45	376	43	33
DES. CAMILO RIBEIRO RULIERE	66	85	65	20	432	188	213
DES. CARLOS AZEREDO DE ARAUJO	97	131	82	50	405	107	107
DES. CARLOS EDUARDO DA ROSA DA FONSECA PASSOS	46	49	34	15	87	2	2
DES. CARLOS EDUARDO MOREIRA DA SILVA	0	1	0	1	179	12	5
DES. CARLOS EDUARDO ROBOREDO	86	104	55	50	191	23	14
DES. CARLOS JOSE MARTINS GOMES	89	107	71	36	324	104	94
DES. CARLOS SANTOS DE OLIVEIRA	59	125	95	32	68	5	5
DES. CELSO FERREIRA FILHO	148	237	235	2	230	3	4
DES. CELSO LUIZ DE MATOS PERES	94	146	49	99	63	18	11
DES. CELSO SILVA FILHO	142	289	251	39	129	36	17
DES. CESAR FELIPE CURY	92	199	175	25	342	82	72
DES. CEZAR AUGUSTO RODRIGUES COSTA	102	164	74	93	123	16	18
DES. CHERUBIN HELCIAS SCHWARTZ JUNIOR	97	166	87	83	235	20	24
DES. CLAUDIA PIRES DOS SANTOS FERREIRA	97	92	79	13	347	78	80
DES. CLAUDIA TELLES DE MENEZES	92	165	144	24	81	9	11
DES. CLAUDIO BRANDAO DE OLIVEIRA	65	55	38	17	474	151	162
DES. CLAUDIO DE MELLO TAVARES	65	68	57	11	381	58	64
DES. CLAUDIO LUIS BRAGA DELL ORTO	91	167	147	20	69	7	9
DES. CLEBER GHELFFENSTEIN	0	39	34	5	144	16	17
DES. CONCEICAO APARECIDA MOUSNIER TEIXEIRA DE G	100	84	67	17	570	182	189
DES. CRISTINA TEREZA GAULIA	93	132	86	46	251	62	86
DES. CUSTODIO DE BARROS TOSTES	64	146	93	54	243	124	136
DES. DENISE NICOLL SIMÕES	201	206	175	33	190	23	27
DES. DENISE VACCARI MACHADO PAES	89	142	95	56	108	2	2
DES. EDSON AGUIAR DE VASCONCELOS	93	119	95	27	164	28	25
DES. EDUARDO DE AZEVEDO PAIVA	85	117	97	21	127	30	19
DES. EDUARDO GUSMAO ALVES DE BRITO NETO	96	159	111	49	151	19	19
DES. ELISABETE FILIZZOLA ASSUNÇÃO	5	14	14	0	79	6	7
DES. ELIZABETE ALVES DE AGUIAR	103	102	55	49	143	5	5
DES. ELTON MARTINEZ CARVALHO LEME	0	40	32	8	231	114	100
DES. FABIO DUTRA	93	97	73	24	1054	205	233
DES. FERDINALDO DO NASCIMENTO	73	109	59	50	254	30	35
DES. FERNANDO ANTONIO DE ALMEIDA	93	178	108	78	584	33	40



Produtividade dos Magistrados

Data de referência: 10/2016

Magistrado	Processos		Votos Proferidos		Procs. não Julgados	Tempo Médio	
	Distr.	Julg.	Acordão	Decisão		Anual	Mensal
DES. FERNANDO CERQUEIRA CHAGAS	84	125	99	28	211	27	30
DES. FERNANDO FERNANDY FERNANDES	92	114	89	25	150	5	5
DES. FERNANDO FOCH DE LEMOS ARIGONY DA SILVA	0	40	24	16	1200	125	177
DES. FLAVIA ROMANO DE REZENDE	96	121	99	26	130	18	12
DES. FLÁVIO MARCELO DE AZEVEDO HORTA FERNANDE	93	114	72	49	266	43	45
DES. FRANCISCO DE ASSIS PESSANHA FILHO	204	325	257	83	141	9	8
DES. FRANCISCO JOSE DE ASEVEDO	85	112	61	58	449	55	57
DES. GABRIEL DE OLIVEIRA ZEFIRO	55	100	77	24	102	19	17
DES. GEORGIA DE CARVALHO LIMA	97	170	105	66	113	20	10
DES. GILBERTO CLOVIS FARIAS MATOS	92	125	92	35	156	21	25
DES. GILBERTO DUTRA MOREIRA	94	148	100	54	143	10	18
DES. GILBERTO GUARINO	93	109	102	12	472	127	63
DES. GILMAR AUGUSTO TEIXEIRA	97	104	72	34	129	0	0
DES. GIZELDA LEITAO TEIXEIRA	93	126	86	44	312	47	42
DES. GUARACI DE CAMPOS VIANNA	92	123	47	78	152	4	4
DES. HELDA LIMA MEIRELES	66	69	59	12	122	10	10
DES. HELENO RIBEIRO PEREIRA NUNES	93	175	147	34	119	26	39
DES. HENRIQUE CARLOS DE ANDRADE FIGUEIRA	79	86	75	18	305	62	54
DES. HORACIO DOS SANTOS RIBEIRO NETO	94	109	82	28	448	101	103
DES. INES DA TRINDADE CHAVES DE MELO	93	115	68	47	251	50	40
DES. JACQUELINE LIMA MONTENEGRO	58	147	118	30	114	55	56
DES. JAIME DIAS PINHEIRO FILHO	93	133	61	73	152	11	15
DES. JESSE TORRES PEREIRA JUNIOR	179	87	55	32	269	2	6
DES. JOAO ZIRALDO MAIA	92	166	103	80	173	12	12
DES. JOAQUIM DOMINGOS DE ALMEIDA NETO	80	149	97	59	86	7	9
DES. JOSE ACIR LESSA GIORDANI	95	166	139	28	646	204	209
DES. JOSE CARLOS MALDONADO DE CARVALHO	53	95	72	24	94	17	21
DES. JOSE CARLOS PAES	93	128	106	27	88	1	0
DES. JOSE CARLOS VARANDA DOS SANTOS	67	104	99	10	298	45	49
DES. JOSE MUINOS PINEIRO FILHO	92	146	107	44	610	58	63
DES. JOSE ROBERTO LAGRANHA TAVORA	89	138	85	60	191	23	19
DES. JOSE ROBERTO PORTUGAL COMPASSO	91	125	105	22	207	37	45
DES. JUAREZ FERNANDES FOLHES	0	38	32	6	215	90	32
DES. KATIA MARIA AMARAL JANGUTTA	97	130	86	47	403	43	36
DES. KATYA MARIA DE PAULA MENEZES MONNERAT	95	153	92	62	150	9	10
DES. LEILA MARIA RODRIGUES PINTO DE CARVALHO E A	211	277	82	214	55	1	0
DES. LINDOLPHO MORAIS MARINHO	92	185	123	72	266	128	102
DES. LUCIA MARIA MIGUEL DA SILVA LIMA	93	145	98	47	321	107	99
DES. LUCIANO SABOIA RINALDI DE CARVALHO	98	93	62	32	224	33	25
DES. LUCIANO SILVA BARRETO	91	147	94	56	197	13	14
DES. LUIZ FELIPE FRANCISCO	99	116	104	12	170	11	2
DES. LUIZ FERNANDO PINTO	202	277	239	54	110	1	1
DES. LUIZ FERNANDO RIBEIRO DE CARVALHO	0	19	3	17	2	27	47
DES. LUIZ HENRIQUE OLIVEIRA MARQUES	100	163	142	21	485	108	133
DES. LUIZ NORONHA DANTAS	92	96	95	1	557	72	120
DES. LUIZ ROLDAO DE FREITAS GOMES FILHO	200	277	242	38	202	9	7
DES. LUIZ ZVEITER	71	122	74	56	97	1	1
DES. MARCELO CASTRO ANATOCLES DA SILVA FERREIR	92	152	89	66	226	37	29
DES. MARCELO LIMA BUHATEM	99	125	104	22	199	46	73
DES. MARCIA CUNHA SILVA ARAUJO DE CARVALHO	95	122	69	65	140	0	0
DES. MARCIA FERREIRA ALVARENGA	95	151	128	25	90	7	7
DES. MARCIA PERRINI BODART	0	34	31	3	76	24	45
DES. MARCO ANTONIO IBRAHIM	81	122	88	41	256	81	105
DES. MARCO AURELIO BEZERRA DE MELO	0	8	1	7	134	16	18
DES. MARCOS ALCINO DE AZEVEDO TORRES	135	121	80	41	237	75	34



Produtividade dos Magistrados

Data de referência: 10/2016

Magistrado	Processos		Votos Proferidos		Procs. não Julgados	Tempo Médio	
	Distr.	Julg.	Acordão	Decisão		Anual	Mensal
DES. MARCOS ANDRE CHUT	0	5	0	5	586	88	88
DES. MARCUS HENRIQUE PINTO BASILIO	93	140	88	53	147	2	2
DES. MARGARET DE OLIVEAS VALLE DOS SANTOS	89	83	54	34	64	15	19
DES. MARIA ANGELICA GUIMARAES GUERRA GUEDES	80	162	130	38	80	14	15
DES. MARIA HELENA PINTO MACHADO	98	124	98	30	103	11	10
DES. MARIA INES DA PENHA GASPAR	0	1	0	1	0	0	0
DES. MARIA ISABEL PAES GONCALVES	90	166	127	48	77	3	0
DES. MARIA LUIZA DE FREITAS CARVALHO	161	198	132	66	470	112	89
DES. MARIA REGINA FONSECA NOVA ALVES	13	40	16	24	145	54	30
DES. MARIA SANDRA KAYAT DIREITO	91	137	86	57	111	1	1
DES. MARIANNA FUX	209	229	160	73	365	26	36
DES. MARILIA DE CASTRO NEVES VIEIRA	89	108	59	50	138	9	8
DES. MARIO ASSIS GONCALVES	47	63	41	22	104	55	52
DES. MARIO GUIMARAES NETO	86	118	88	32	257	111	65
DES. MAURICIO CALDAS LOPES	62	73	75	6	96	1	1
DES. MAURO DICKSTEIN	86	120	45	79	240	39	42
DES. MAURO PEREIRA MARTINS	97	125	86	41	153	24	18
DES. MILTON FERNANDES DE SOUZA	9	26	17	9	72	8	11
DES. MÔNICA DE FARIA SARDAS	100	94	51	44	376	86	95
DES. MÔNICA FELDMAN DE MATTOS	182	146	83	63	971	206	260
DES. MONICA MARIA COSTA DI PIERO	57	75	43	33	141	18	18
DES. MONICA TOLLEDO DE OLIVEIRA	93	162	110	54	327	65	55
DES. MURILO ANDRE KIELING CARDONA PEREIRA	0	3	0	3	304	15	16
DES. MYRIAM MEDEIROS DA FONSECA COSTA	79	106	84	24	106	13	16
DES. NAGIB SLAIBI FILHO	67	147	131	16	174	29	34
DES. NILDSO ARAUJO DA CRUZ	0	13	3	10	1005	305	344
DES. NORMA SUELY FONSECA QUINTES	100	140	121	19	267	112	87
DES. ODETE KNAACK DE SOUZA	67	109	86	24	126	28	30
DES. OTAVIO RODRIGUES	66	91	80	14	77	1	1
DES. PATRICIA RIBEIRO SERRA VIEIRA	102	139	50	93	99	6	7
DES. PAULO DE OLIVEIRA LANZELLOTTI BALDEZ	92	106	72	35	297	41	42
DES. PAULO DE TARSO NEVES	94	70	34	40	330	5	3
DES. PAULO SERGIO PRESTES DOS SANTOS	90	148	117	32	86	2	2
DES. PAULO SERGIO RANGEL DO NASCIMENTO	90	184	96	90	238	37	33
DES. PEDRO FREIRE RAGUENET	105	213	148	67	155	19	18
DES. PEDRO SARAIVA DE ANDRADE LEMOS	91	125	30	97	69	16	17
DES. PETERSON BARROSO SIMÃO	0	11	0	11	80	13	16
DES. PLINIO PINTO COELHO FILHO	98	85	64	23	483	140	169
DES. REGINA LUCIA PASSOS	205	254	200	56	324	44	44
DES. REINALDO PINTO ALBERTO FILHO	0	33	25	9	35	6	14
DES. RENATA MACHADO COTTA	103	142	79	66	78	9	6
DES. RICARDO COUTO DE CASTRO	87	99	72	28	300	108	110
DES. RICARDO RODRIGUES CARDOZO	54	92	63	31	91	25	24
DES. ROGERIO DE OLIVEIRA SOUZA	66	99	73	26	88	13	14
DES. ROSA HELENA PENNA MACEDO GUIA	96	143	64	79	726	134	118
DES. ROSITA MARIA DE OLIVEIRA NETTO	88	95	84	11	454	86	99
DES. SANDRA SANTAREM CARDINALI	198	355	299	60	201	24	18
DES. SÉRGIO NOGUEIRA DE AZEREDO	76	43	6	37	491	180	253
DES. SERGIO RICARDO DE ARRUDA FERNANDES	95	103	63	44	140	18	10
DES. SERGIO SEABRA VARELLA	169	300	263	49	151	2	0
DES. SIDNEY ROSA DA SILVA	92	145	107	41	104	6	7
DES. SIRLEY ABREU BIONDI	96	117	67	51	120	5	3
DES. SIRO DARLAN DE OLIVEIRA	92	115	72	47	160	3	3
DES. SÔNIA DE FÁTIMA DIAS	170	248	189	59	324	155	109
DES. SUELY LOPES MAGALHAES	91	90	71	19	178	5	6



**Produtividade dos Magistrados**

Data de referência: 10/2016

Magistrado	Processos		Votos Proferidos		Procs. não Julgados	Tempo Médio	
	Distr.	Julg.	Acordão	Decisão		Anual	Mensal
DES. SUIMEI MEIRA CAVALIERI	95	177	122	59	204	33	37
DES. TERESA ANDRADE	95	107	81	26	715	172	196
DES. TEREZA CRISTINA SOBRAL BITTENCOURT SAMPAIO	194	290	165	125	116	11	9
DES. VALERIA DACHEUX NASCIMENTO	91	138	110	28	433	120	143
DES. WAGNER CINELLI DE PAULA FREITAS	97	137	108	33	79	5	6
DES. WERSON FRANCO PEREIRA RÊGO	190	248	225	40	216	25	10
DES. WILSON DO NASCIMENTO REIS	134	242	206	39	341	42	52
JDS. DES. ANA CÉLIA MONTEMOR SOARES RIOS GONÇAL	193	189	172	17	334	24	37
JDS. DES. CINTIA SANTAREM CARDINALI	0	17	0	17	372	19	23
JDS. DES. FABIO UCHOA PINTO DE MIRANDA MONTENEG	0	1	1	0	86	1	4
JDS. DES. FERNANDA FERNANDES COELHO ARRABIDA P	192	293	252	41	249	19	25
JDS. DES. ISABELA PESSANHA CHAGAS	193	295	301	6	224	54	17
JDS. DES. JEAN ALBERT DE SOUZA SAADI	0	1	0	1	11	54	97
JDS. DES. JOÃO BATISTA DAMASCENO	192	105	52	53	437	73	65
JDS. DES. LUIZ ROBERTO AYOUB	190	248	202	47	99	2	1
JDS. DES. MARCELO ALMEIDA	93	108	91	19	75	35	6
JDS. DES. MARIA CELESTE PINTO DE CASTRO JATAHY	181	126	96	32	218	4	6
JDS. DES. MARIA DA GLORIA OLIVEIRA BANDEIRA DE MEL	200	229	204	27	477	38	56
JDS. DES. MARIA TERESA PONTES GAZINEU	0	5	3	2	5	340	497
JDS. DES. RICARDO ALBERTO PEREIRA	0	61	0	62	289	63	59
JDS. DES. SERGIO WAJZENBERG	0	22	22	0	8	9	28
<b>Total</b>	<b>16701</b>	<b>23875</b>	<b>17031</b>	<b>7314</b>	<b>47170</b>		
<b>Média dos Tempos</b>						<b>52</b>	<b>54</b>