




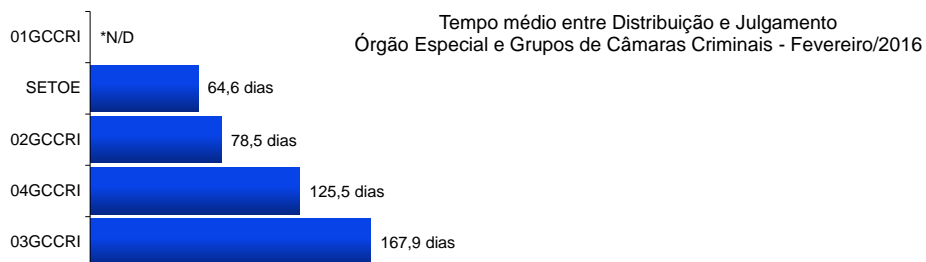
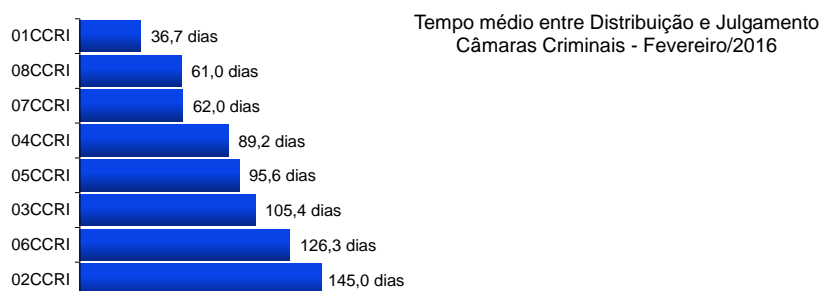
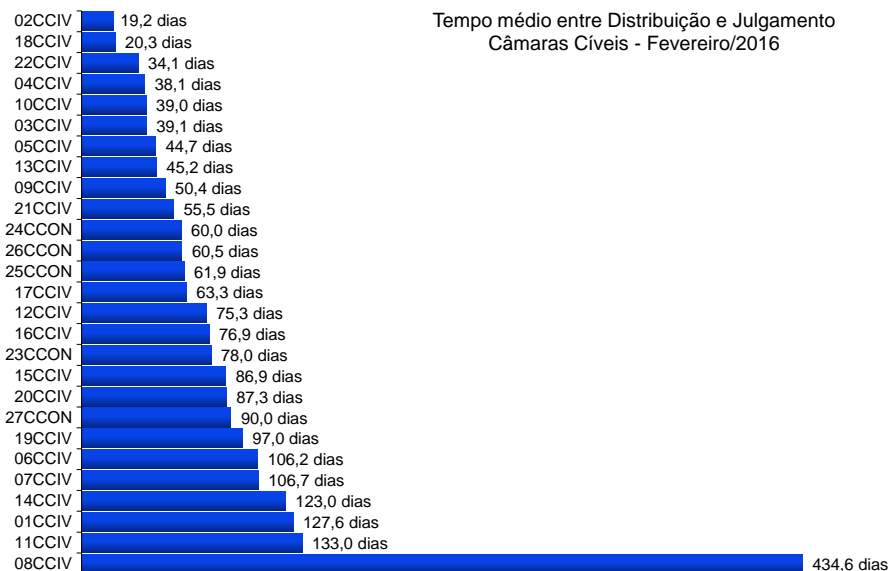
Poder Judiciário do Estado do Rio de Janeiro

**Diretoria-Geral de Apoio aos Órgãos Jurisdicionais
Departamento de Apoio ao 2º Grau de Jurisdição**

**Fevereiro
2016**



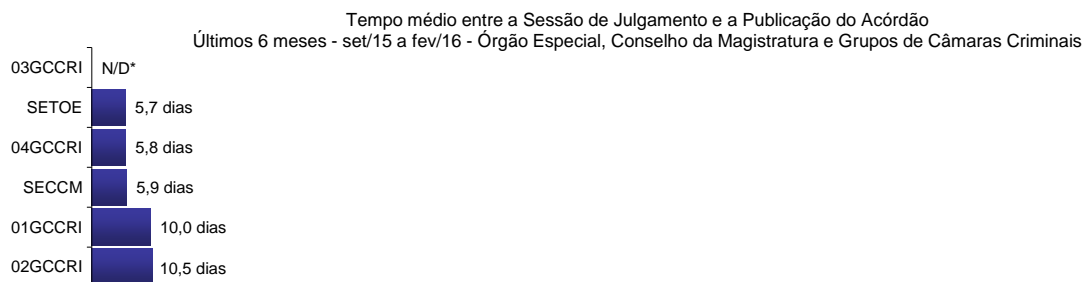
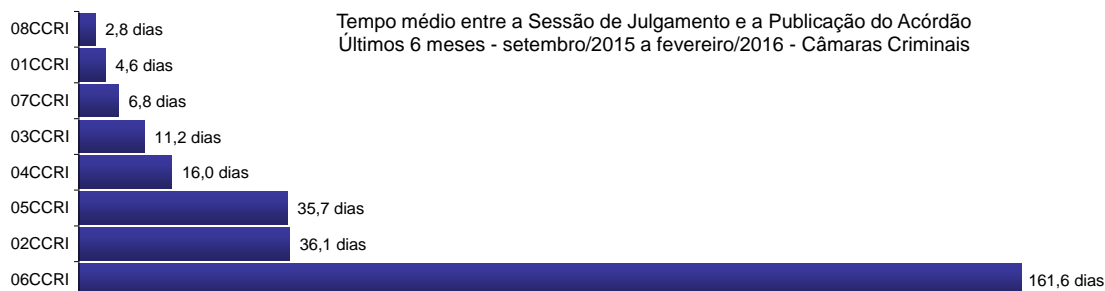
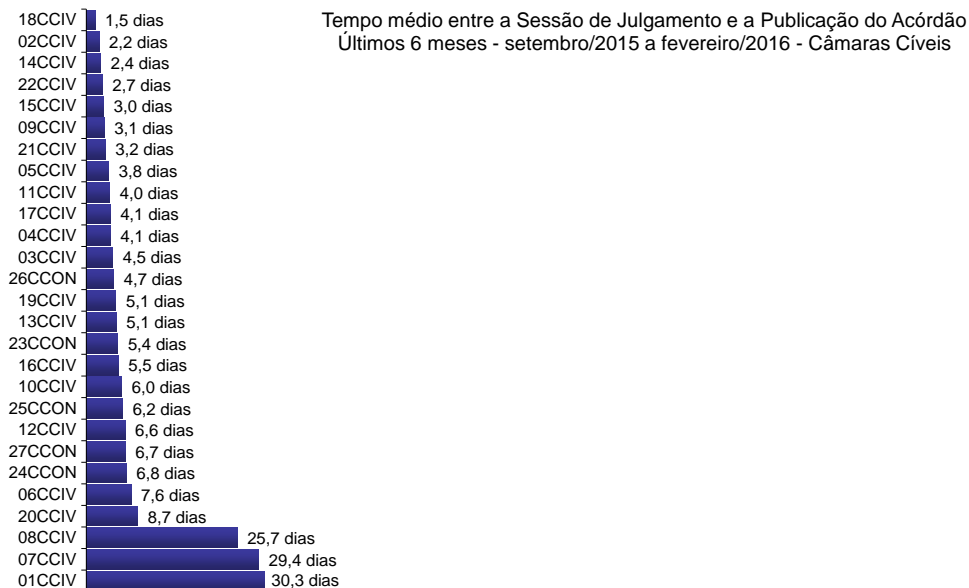
**RELATÓRIO ESTATÍSTICO MENSAL
2º GRAU DE JURISDIÇÃO**



*N/D – resultado não disponível: não houve julgamento no período

Fonte: base de dados do Sistema eJUD; dados extraídos pela DGTEC.

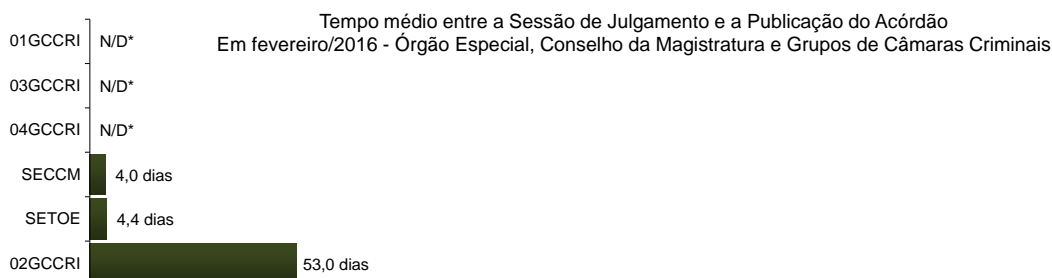
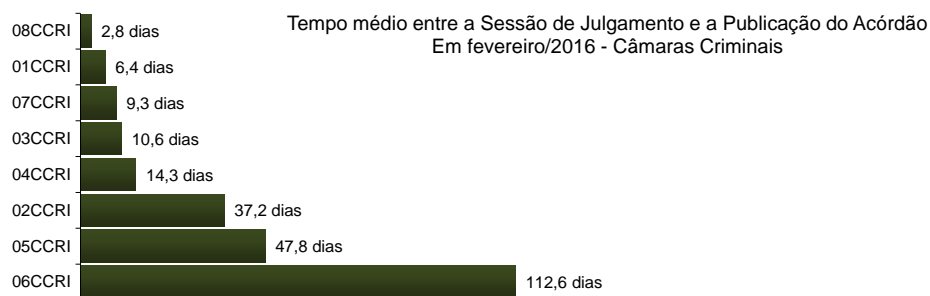
A estatística considera o tempo decorrido entre a distribuição ao Órgão Julgador e o primeiro julgamento do processo, abrangendo processos que tiveram seu primeiro julgamento no período de 1º a 29 de fevereiro de 2016.



*N/D – resultado não disponível: não houve acórdão publicado no período.

Fonte: Sistema eJUD, Módulo Relatórios, Acompanhamento Meta 04/2010. O resultado compreende os acórdãos publicados **nos últimos 6 meses** (de 01/09/2015 até 29/02/2016). A [Meta Prioritária 04/2010 do CNJ](#) determina que os tribunais lavrem e publiquem todos os acórdãos em até 10 dias após a sessão de julgamento. O cômputo da média de dias foi elaborado em planilha eletrônica, com base no relatório analítico do sistema, incluindo todos os acórdãos publicados, dentro e fora do prazo.

NOTA: Em razão do decidido no processo administrativo nº 2016-028760, a contagem de dias nos indicadores de Acórdãos Publicados (Tempo Médio e % de Acórdãos publicados em 10 dias), teve seu critério alterado em 26/02/2016, passando então a descontar o período do recesso natalino (20/dez a 06/jan). A realização de sessões de julgamento próximo ao recesso forense costumava acarretar resultados atípicos nos gráficos de janeiro, uma vez que o próprio período de recesso era suficiente para extrapolar o prazo de 10 dias. Os gráficos na presente revisão contemplam o referido desconto de dias.



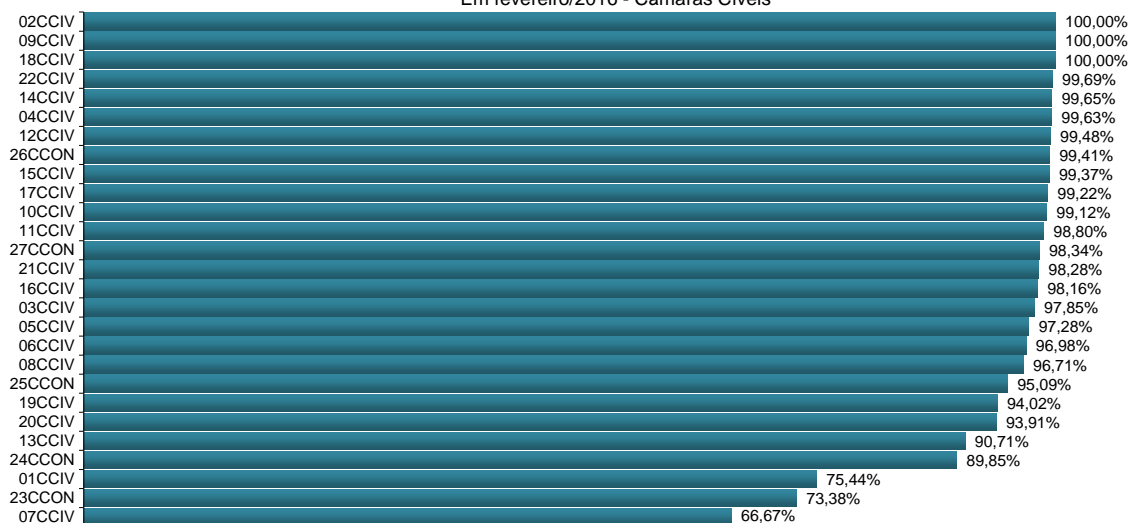
*N/D – resultado não disponível: não houve acórdão publicado no período.

Fonte: Sistema eJUD, Módulo Relatórios, Acompanhamento Meta 04/2010. O resultado compreende os acórdãos publicados no mês (de 1º a 29/02/2016). A [Meta Prioritária 04/2010 do CNJ](#) determina que os tribunais lavrem e publiquem todos os acórdãos em até 10 dias após a sessão de julgamento. O cômputo da média de dias foi elaborado em planilha eletrônica, com base no relatório analítico do sistema, incluindo todos os acórdãos publicados, dentro e fora do prazo.

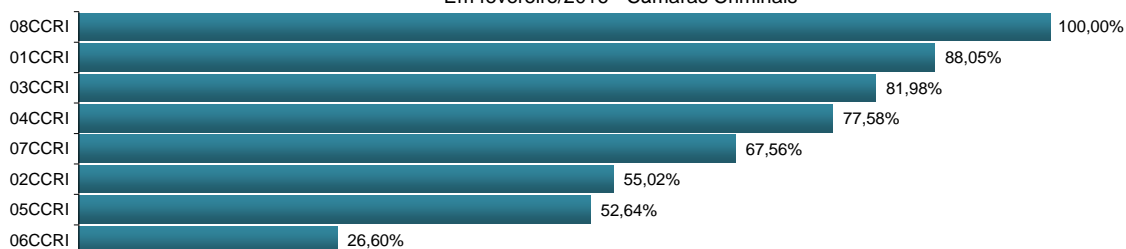
NOTA: Em razão do decidido no processo administrativo nº 2016-028760, a contagem de dias nos indicadores de Acórdãos Publicados (Tempo Médio e % de Acórdãos publicados em 10 dias), teve seu critério alterado em 26/02/2016, passando então a descontar o período do recesso natalino (20/dez a 06/jan). A realização de sessões de julgamento próximo ao recesso forense costumava acarretar resultados atípicos nos gráficos de janeiro, uma vez que o próprio período de recesso era suficiente para extrapolar o prazo de 10 dias. Os gráficos na presente revisão contemplam o referido desconto de dias.



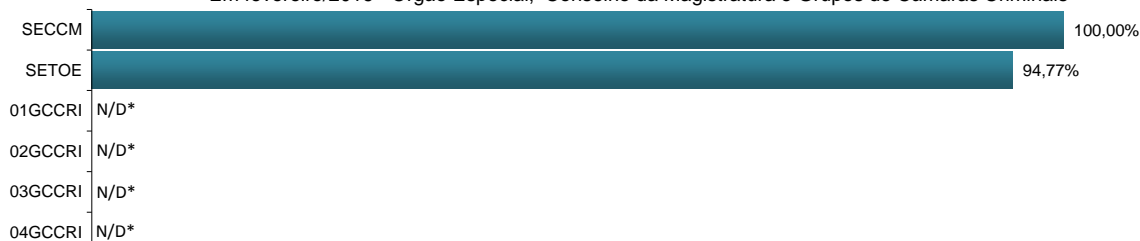
% de Acórdãos publicados em 10 dias - Cumprimento da Meta CNJ 04/2010
Em fevereiro/2016 - Câmaras Cíveis



% de Acórdãos publicados em 10 dias - Cumprimento da Meta CNJ 04/2010
Em fevereiro/2016 - Câmaras Criminais



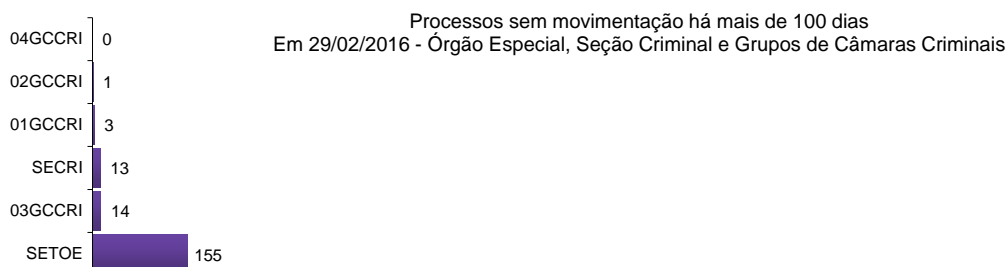

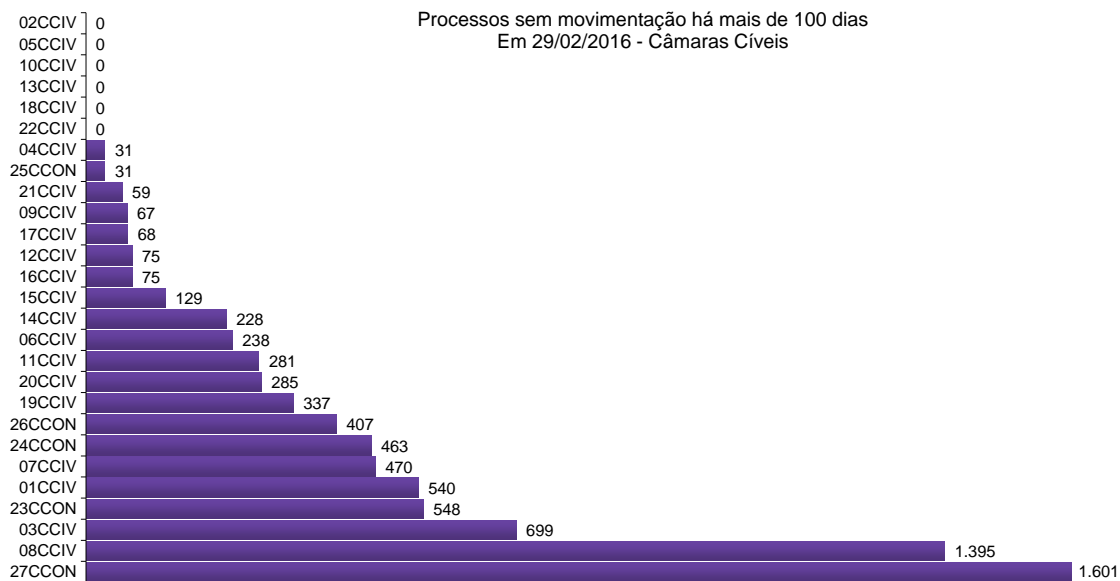
% de Acórdãos publicados em 10 dias - Cumprimento da Meta CNJ 04/2010
Em fevereiro/2016 - Órgão Especial, Conselho da Magistratura e Grupos de Câmaras Criminais



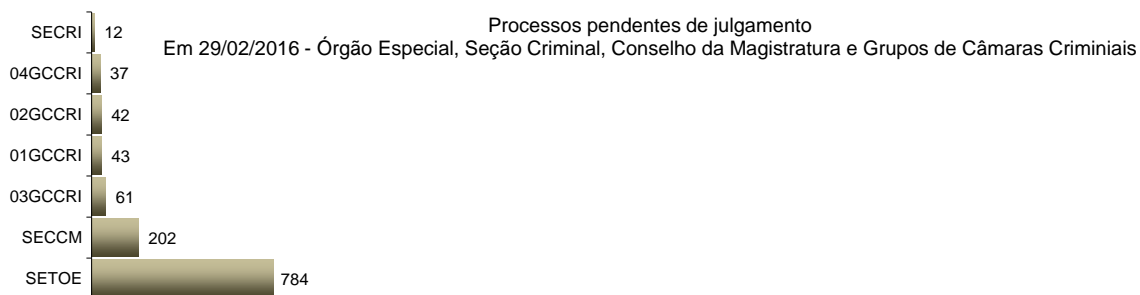
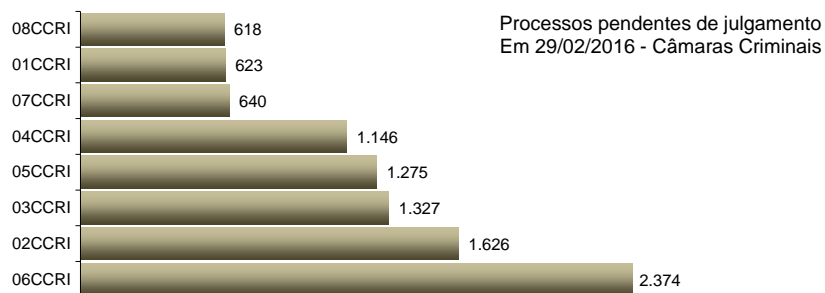
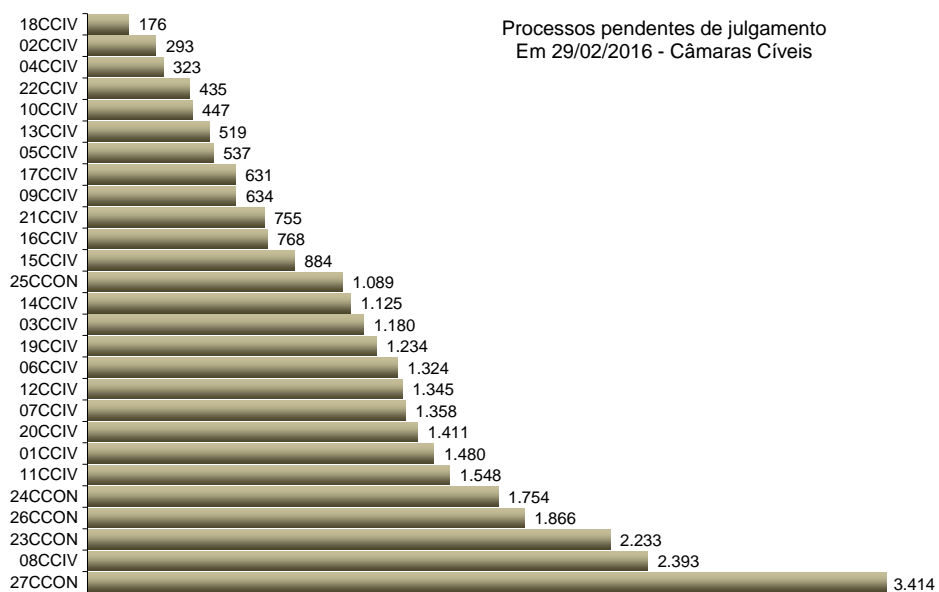
*N/D - resultado não disponível: não houve acórdão publicado no período.

Fonte: Sistema eJUD, Módulo Relatórios, Acompanhamento Meta 04/2010. O resultado representa a proporção entre o número de acórdãos publicados no prazo de 10 dias e o total de acórdãos publicados, conforme estabelecido pela [Meta Prioritária 04/2010 do CNJ](#) (lavrar e publicar todos os acórdãos em até 10 dias após a sessão de julgamento). **A meta é considerada atingida quando o grau de cumprimento é igual ou superior a 90%.**

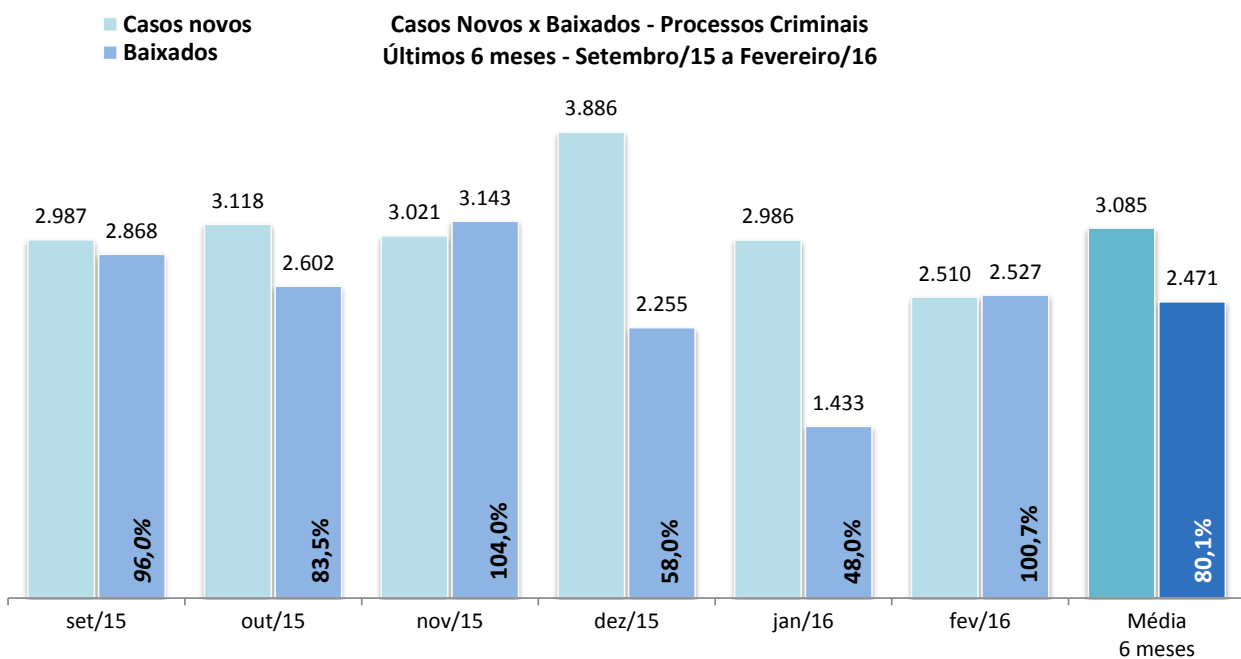
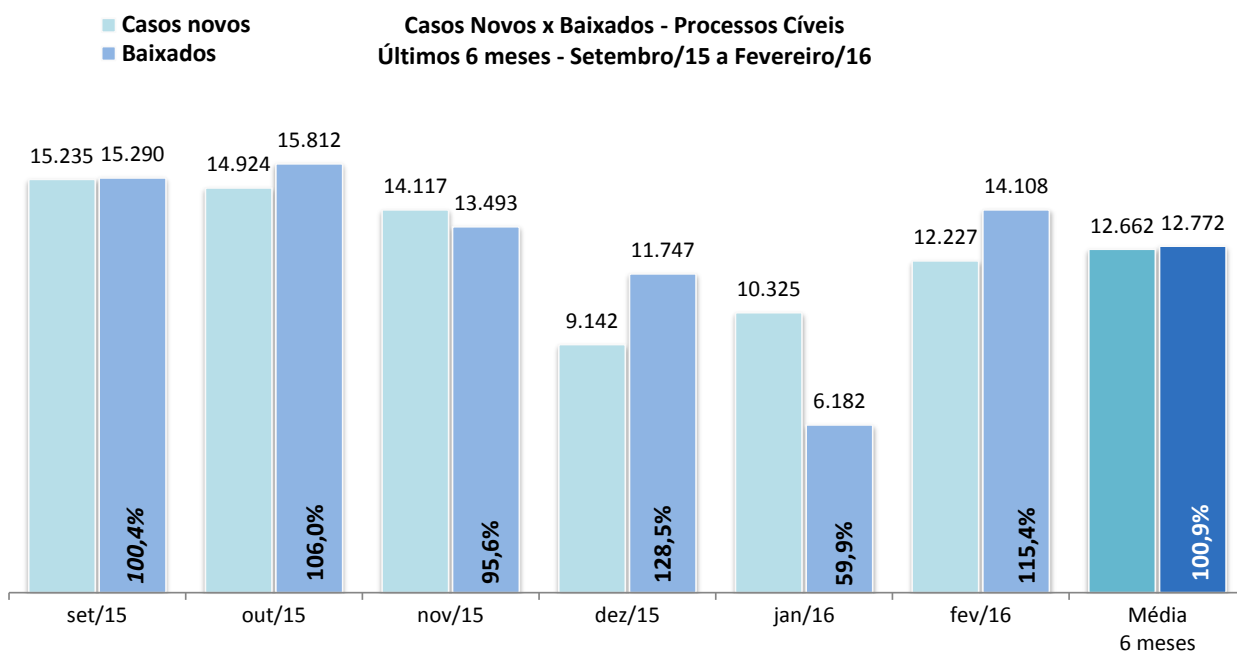
NOTA: Em razão do decidido no processo administrativo nº 2016-028760, a contagem de dias nos indicadores de Acórdãos Publicados (Tempo Médio e % de Acórdãos publicados em 10 dias), teve seu critério alterado em 26/02/2016, passando então a descontar o período do recesso natalino (20/dez a 06/jan). A realização de sessões de julgamento próximo ao recesso forense costumava acarretar resultados atípicos nos gráficos de janeiro, uma vez que o próprio período de recesso era suficiente para extrapolar o prazo de 10 dias. Os gráficos na presente revisão contemplam o referido desconto de dias.



Fonte: base de dados do Sistema eJUD; dados extraídos pela DGTEC, conforme critérios da pergunta DØ1 do questionário de Produtividade de Desembargadores para o [Justiça Aberta, do CNJ](#).



Fonte: Sistema eJUD; Módulo Relatórios, Relatório Produtividade dos Magistrados, de fevereiro/2016. O gráfico representa a quantidade de Processos não Julgados constante da tabela "Produtividade dos Magistrados" por Órgão Julgador, apresentada no final deste relatório.



Fonte: base de dados do Sistema eJUD; dados extraídos pela DGTEC, em conformidade com os critérios estabelecidos na [Resolução 76 do CNJ](#). O percentual exibido sobre o item "Baixados" representa o [índice de atendimento à demanda](#), ou seja, a relação entre o número de processos baixados e o número de casos novos apresentados no mesmo período.



Produtividade dos Magistrados

Data de referência: 02/2016

Órgão Julgador	Processos		Votos Proferidos		Procs. não Julgados
	Distr.	Julg.	Acordão	Decisão	
PRIMEIRA CAMARA CIVEL	352	524	270	260	1480
SEGUNDA CAMARA CIVEL	474	681	223	494	293
TERCEIRA CAMARA CIVEL	329	476	156	334	1180
QUARTA CAMARA CIVEL	329	559	220	365	323
QUINTA CAMARA CIVEL	346	543	258	295	537
SEXTA CAMARA CIVEL	379	653	274	384	1324
SÉTIMA CAMARA CIVEL	356	685	285	403	1358
OITAVA CAMARA CIVEL	372	792	473	327	2393
NONA CAMARA CIVEL	407	662	214	463	634
DÉCIMA CAMARA CIVEL	378	651	291	383	447
DÉCIMA PRIMEIRA CAMARA CIVEL	324	514	305	216	1548
DÉCIMA SEGUNDA CAMARA CIVEL	391	675	314	368	1345
DÉCIMA TERCEIRA CAMARA CIVEL	360	796	490	315	519
DÉCIMA QUARTA CAMARA CIVEL	353	751	282	522	1125
DÉCIMA QUINTA CAMARA CIVEL	262	583	318	267	884
DÉCIMA SEXTA CAMARA CIVEL	302	601	258	353	768
DÉCIMA SÉTIMA CAMARA CIVEL	409	783	380	437	631
DÉCIMA OITAVA CAMARA CIVEL	313	563	271	343	176
PRIMEIRA CAMARA CRIMINAL	330	462	275	199	623
SEGUNDA CAMARA CRIMINAL	272	564	341	236	1626
TERCEIRA CAMARA CRIMINAL	355	589	332	263	1327
QUARTA CAMARA CRIMINAL	343	600	352	270	1146
QUINTA CAMARA CRIMINAL	348	520	337	196	1275
SEXTA CAMARA CRIMINAL	344	354	247	113	2374
SÉTIMA CAMARA CRIMINAL	302	611	437	193	640
OITAVA CAMARA CRIMINAL	302	525	356	182	618
OE - SECRETARIA DO TRIBUNAL PLENO E ORGAO ESPECI	203	515	396	134	784
SECAO CRIMINAL	0	0	0	0	12
DÉCIMA NONA CAMARA CIVEL	329	680	281	407	1234
VIGÉSIMA CAMARA CIVEL	404	590	226	370	1411
VIGÉSIMA PRIMEIRA CAMARA CIVEL	405	699	418	298	755
VIGÉSIMA SEGUNDA CAMARA CIVEL	389	582	323	284	435
VIGÉSIMA TERCEIRA CAMARA CIVEL/ CONSUMIDOR	918	1277	499	789	2233
VIGÉSIMA QUARTA CAMARA CIVEL/ CONSUMIDOR	749	1097	647	453	1754
VIGÉSIMA QUINTA CAMARA CIVEL/ CONSUMIDOR	1053	1434	608	909	1089
VIGÉSIMA SEXTA CAMARA CIVEL/ CONSUMIDOR	1144	1551	1042	540	1866
VIGÉSIMA SÉTIMA CAMARA CIVEL/ CONSUMIDOR	1020	2075	922	1161	3414
PRIMEIRO GRUPO DE CAMARAS CRIMINAIS	4	0	0	0	43
SEGUNDO GRUPO DE CAMARAS CRIMINAIS	5	9	0	10	42
TERCEIRO GRUPO DE CAMARAS CRIMINAIS	6	16	14	2	61
QUARTO GRUPO DE CAMARAS CRIMINAIS	9	9	8	1	37
Total	15670	26251	13343	13539	41764



Produtividade dos Magistrados

Data de referência: 02/2016

Magistrado	Processos		Votos Proferidos		Procs. não Julgados	Tempo Médio	
	Distr.	Julg.	Acordão	Decisão		Anual	Mensal
DES. ADOLPHO CORREA DE ANDRADE MELLO JUNIOR	82	126	45	81	139	30	42
DES. ADRIANA LOPES MOUTINHO	0	7	5	2	523	88	123
DES. ADRIANO CELSO GUIMARAES	60	245	243	2	1532	210	179
DES. AGOSTINHO TEIXEIRA DE ALMEIDA FILHO	80	193	123	71	261	80	112
DES. ALCIDES DA FONSECA NETO	81	197	71	126	822	337	364
DES. ALEXANDRE ANTONIO FRANCO FREITAS CAMARA	82	143	59	92	78	8	8
DES. ANA MARIA PEREIRA DE OLIVEIRA	135	196	151	47	142	17	15
DES. ANDRE EMILIO RIBEIRO VON MELENTOVYTCH	83	132	77	55	179	47	40
DES. ANDRE GUSTAVO CORREA DE ANDRADE	82	194	82	112	298	86	92
DES. ANDREA FORTUNA TEIXEIRA	182	91	68	23	851	166	186
DES. ANTONIO CARLOS ARRABIDA PAES	77	141	20	122	118	25	35
DES. ANTONIO CARLOS DOS SANTOS BITENCOURT	180	342	118	224	954	150	148
DES. ANTONIO CARLOS NASCIMENTO AMADO	71	145	79	67	350	60	62
DES. ANTONIO EDUARDO FERREIRA DUARTE	57	91	58	39	207	30	35
DES. ANTONIO ILOIZIO BARROS BASTOS	69	181	101	81	75	49	47
DES. ANTONIO JAYME BOENTE	54	64	30	35	195	53	42
DES. ANTONIO JOSE FERREIRA CARVALHO	72	176	126	50	260	36	41
DES. ANTONIO SALDANHA PALHEIRO	60	107	39	70	69	22	23
DES. ARTHUR NARCISO DE OLIVEIRA NETO	182	243	216	27	596	66	106
DES. AUGUSTO ALVES MOREIRA JUNIOR	74	111	31	80	503	181	229
DES. BENEDICTO ABICAIR	81	235	55	182	215	98	96
DES. BERNARDO MOREIRA GARCEZ NETO	55	111	55	59	39	12	7
DES. CAETANO ERNESTO DA FONSECA COSTA	63	87	38	49	185	43	54
DES. CAIRO ITALO FRANÇA DAVID	71	108	79	30	411	54	51
DES. CAMILO RIBEIRO RULIERE	63	100	62	38	394	174	174
DES. CARLOS AZEREDO DE ARAUJO	81	142	23	123	295	104	98
DES. CARLOS EDUARDO DA ROSA DA FONSECA PASSOS	63	91	39	62	56	2	2
DES. CARLOS EDUARDO MOREIRA DA SILVA	86	115	56	62	107	11	14
DES. CARLOS EDUARDO ROBOREDO	67	118	63	57	157	29	17
DES. CARLOS JOSE MARTINS GOMES	83	142	57	85	209	101	102
DES. CARLOS SANTOS DE OLIVEIRA	65	90	44	54	50	4	5
DES. CELSO FERREIRA FILHO	71	241	245	3	81	6	3
DES. CELSO LUIZ DE MATOS PERES	79	147	47	102	58	15	20
DES. CELSO SILVA FILHO	180	214	168	47	388	35	47
DES. CESAR FELIPE CURY	81	57	30	27	388	55	77
DES. CEZAR AUGUSTO RODRIGUES COSTA	82	113	44	71	93	14	9
DES. CHERUBIN HELCIAS SCHWARTZ JUNIOR	79	108	62	46	122	34	27
DES. CLAUDIA PIRES DOS SANTOS FERREIRA	82	91	33	59	245	63	78
DES. CLAUDIA TELLES DE MENEZES	80	96	27	76	41	13	10
DES. CLAUDIO BRANDAO DE OLIVEIRA	60	111	67	44	496	149	169
DES. CLAUDIO DE MELLO TAVARES	79	109	65	44	252	41	67
DES. CLAUDIO LUIS BRAGA DELL ORTO	86	148	67	101	42	9	5
DES. CLAUDIO TAVARES DE OLIVEIRA JUNIOR	78	107	80	31	159	9	11
DES. CLEBER GHELLENSTEIN	80	111	38	81	65	14	13
DES. CONCEICAO APARECIDA MOUSNIER TEIXEIRA DE G	79	159	84	75	416	186	256
DES. CRISTINA TEREZA GAULIA	80	101	52	49	161	40	49
DES. CUSTODIO DE BARROS TOSTES	80	106	55	51	352	131	130
DES. DENISE LEVY TREDLER	82	191	105	90	122	68	51
DES. DENISE NICOLL SIMÕES	184	232	126	112	170	14	15
DES. DENISE VACCARI MACHADO PAES	69	72	35	42	109	1	2
DES. EDSON AGUIAR DE VASCONCELOS	81	114	60	59	98	46	25
DES. EDUARDO DE AZEVEDO PAIVA	86	219	123	101	66	37	41
DES. EDUARDO GUSMAO ALVES DE BRITO NETO	0	21	0	21	66	19	38
DES. ELISABETE FILLIZOLA ASSUNÇÃO	99	129	37	96	55	11	3
DES. ELIZABETE ALVES DE AGUIAR	82	121	83	41	116	7	7



Produtividade dos Magistrados

Data de referência: 02/2016

Magistrado	Processos		Votos Proferidos		Procs. não Julgados	Tempo Médio	
	Distr.	Julg.	Acordão	Decisão		Anual	Mensal
DES. ELTON MARTINEZ CARVALHO LEME	80	176	64	115	384	84	122
DES. FABIO DUTRA	87	115	44	72	611	200	195
DES. FERDINALDO DO NASCIMENTO	82	156	72	87	141	25	33
DES. FERNANDO ANTONIO DE ALMEIDA	77	131	85	48	521	36	28
DES. FERNANDO CERQUEIRA CHAGAS	80	131	85	50	138	24	28
DES. FERNANDO FERNANDY FERNANDES	84	162	89	75	72	6	6
DES. FERNANDO FOCH DE LEMOS ARIGONY DA SILVA	65	48	11	38	978	108	112
DES. FLAVIA ROMANO DE REZENDE	82	182	91	99	71	22	23
DES. FRANCISCO JOSE DE ASEVEDO	80	106	62	48	394	38	36
DES. GABRIEL DE OLIVEIRA ZEFIRO	80	158	97	62	84	25	21
DES. GEORGIA DE CARVALHO LIMA	84	153	58	96	67	67	18
DES. GILBERTO CLOVIS FARIAS MATOS	63	131	57	74	75	19	22
DES. GILBERTO DUTRA MOREIRA	80	155	55	104	57	7	9
DES. GILBERTO GUARINO	84	340	51	325	341	133	163
DES. GILMAR AUGUSTO TEIXEIRA	73	164	118	48	106	0	0
DES. GIZELDA LEITAO TEIXEIRA	70	120	78	45	284	43	47
DES. GUARACI DE CAMPOS VIANNA	83	178	92	89	97	4	5
DES. HELDA LIMA MEIRELES	53	103	28	77	48	8	11
DES. HELENO RIBEIRO PEREIRA NUNES	81	121	54	72	112	21	28
DES. HENRIQUE CARLOS DE ANDRADE FIGUEIRA	79	123	76	48	203	48	61
DES. HORACIO DOS SANTOS RIBEIRO NETO	9	104	84	20	384	96	97
DES. INES DA TRINDADE CHAVES DE MELO	80	143	77	67	153	38	49
DES. JACQUELINE LIMA MONTENEGRO	57	132	63	69	163	55	56
DES. JAIME DIAS PINHEIRO FILHO	82	153	55	102	84	8	9
DES. JESSE TORRES PEREIRA JUNIOR	134	177	40	144	78	2	2
DES. JOAO ZIRALDO MAIA	75	150	88	68	162	14	15
DES. JOAQUIM DOMINGOS DE ALMEIDA NETO	67	140	102	44	95	8	9
DES. JOSE ACIR LESSA GIORDANI	66	94	31	63	616	177	206
DES. JOSE CARLOS MALDONADO DE CARVALHO	60	116	67	52	92	14	13
DES. JOSE CARLOS PAES	79	90	47	52	35	2	1
DES. JOSE CARLOS VARANDA DOS SANTOS	82	133	80	59	239	36	49
DES. JOSE MUINOS PINEIRO FILHO	76	159	78	91	522	57	51
DES. JOSE ROBERTO LAGRANHA TAVORA	72	156	80	81	166	25	29
DES. JOSE ROBERTO PORTUGAL COMPASSO	83	131	62	75	86	39	25
DES. JUAREZ FERNANDES FOLHES	81	172	148	24	294	173	96
DES. KATIA MARIA AMARAL JANGUTTA	69	135	80	58	298	40	46
DES. KATYA MARIA DE PAULA MENEZES MONNERAT	80	141	104	40	122	15	7
DES. LEILA MARIA RODRIGUES PINTO DE CARVALHO E A	130	191	61	149	35	5	1
DES. LINDOLPHO MORAIS MARINHO	83	200	98	106	326	151	143
DES. LUCIA HELENA DO PASSO	76	100	63	38	224	47	67
DES. LUCIA MARIA MIGUEL DA SILVA LIMA	81	148	76	73	291	96	95
DES. LUCIANO SABOIA RINALDI DE CARVALHO	84	184	52	135	150	36	45
DES. LUCIANO SILVA BARRETO	68	132	94	42	236	44	12
DES. LUCIO DURANTE	83	166	48	118	145	35	53
DES. LUIZ FELIPE FRANCISCO	81	132	54	79	71	23	18
DES. LUIZ FERNANDO RIBEIRO DE CARVALHO	0	40	2	38	2	23	18
DES. LUIZ HENRIQUE OLIVEIRA MARQUES	29	28	19	10	454	67	75
DES. LUIZ NORONHA DANTAS	75	93	75	19	363	44	54
DES. LUIZ ZVEITER	61	51	16	36	120	1	1
DES. MARCELO CASTRO ANATOCLES DA SILVA FERREIR	72	120	78	44	312	60	36
DES. MARCELO LIMA BUHATEM	82	190	118	77	139	29	43
DES. MARCIA CUNHA SILVA ARAUJO DE CARVALHO	81	162	96	78	72	0	0
DES. MARCIA FERREIRA ALVARENGA	83	143	61	88	45	7	7
DES. MARCIA PERRINI BODART	70	131	89	48	178	13	20
DES. MARCO ANTONIO IBRAHIM	41	64	11	53	141	61	101



Produtividade dos Magistrados

Data de referência: 02/2016

Magistrado	Processos		Votos Proferidos		Procs. não Julgados	Tempo Médio	
	Distr.	Julg.	Acordão	Decisão		Anual	Mensal
DES. MARCO AURELIO BEZERRA DE MELO	83	164	71	98	64	14	14
DES. MARCOS ALCINO DE AZEVEDO TORRES	128	297	189	109	281	67	125
DES. MARCOS ANDRE CHUT	160	231	71	160	587	55	84
DES. MARCUS HENRIQUE PINTO BASILIO	74	110	71	43	114	1	1
DES. MARGARET DE OLIVEAS VALLE DOS SANTOS	84	119	49	86	46	31	13
DES. MARIA ANGELICA GUIMARAES GUERRA GUEDES	74	129	90	41	131	9	12
DES. MARIA HELENA PINTO MACHADO MARTINS	79	114	39	82	46	11	11
DES. MARIA ISABEL PAES GONCALVES	187	265	166	115	92	9	3
DES. MARIA LUIZA DE FREITAS CARVALHO	133	280	134	146	578	116	126
DES. MARIA REGINA FONSECA NOVA ALVES	79	128	67	63	176	51	54
DES. MARIA SANDRA KAYAT DIREITO	71	107	59	51	120	1	0
DES. MARILIA DE CASTRO NEVES VIEIRA	81	141	60	86	85	7	7
DES. MARIO ASSIS GONCALVES	43	61	32	29	97	64	46
DES. MARIO GUIMARAES NETO	83	200	92	110	343	154	137
DES. MAURICIO CALDAS LOPES	0	3	3	1	11	1	1
DES. MAURO DICKSTEIN	59	87	41	47	133	33	38
DES. MAURO PEREIRA MARTINS	80	203	141	67	54	33	29
DES. MILTON FERNANDES DE SOUZA	59	114	50	66	39	6	7
DES. MÔNICA DE FARIA SARDAS	81	84	17	67	290	75	68
DES. MÔNICA FELDMAN DE MATTOS	130	176	68	108	1167	116	158
DES. MONICA MARIA COSTA DI PIERO	82	160	74	90	110	16	20
DES. MONICA TOLLEDO DE OLIVEIRA	72	120	69	52	351	66	56
DES. MURILO ANDRE KIELING CARDONA PEREIRA	181	206	111	96	184	14	9
DES. MYRIAM MEDEIROS DA FONSECA COSTA	82	140	54	95	48	13	10
DES. NAGIB SLAIBI FILHO	63	95	65	30	172	36	28
DES. NATACHA NASCIMENTO GOMES TOSTES GONÇALV	194	253	158	109	67	0	0
DES. NILDSON ARAUJO DA CRUZ	55	10	8	2	897	251	477
DES. NILZA BITAR	0	1	1	0	1	10	22
DES. NORMA SUELY FONSECA QUINTES	81	150	66	86	231	101	115
DES. ODETE KNAACK DE SOUZA	80	63	24	47	122	22	18
DES. OTAVIO RODRIGUES	61	89	79	12	99	1	1
DES. PATRICIA RIBEIRO SERRA VIEIRA	86	123	51	83	62	10	8
DES. PAULO DE OLIVEIRA LANZELLOTTI BALDEZ	69	99	60	40	232	39	44
DES. PAULO DE TARSO NEVES	74	54	22	35	316	7	6
DES. PAULO SERGIO PRESTES DOS SANTOS	80	151	71	90	47	1	2
DES. PAULO SERGIO RANGEL DO NASCIMENTO	73	76	43	34	257	45	33
DES. PEDRO FREIRE RAGUENET	83	112	78	34	153	16	20
DES. PEDRO SARAIVA DE ANDRADE LEMOS	82	144	61	84	57	12	12
DES. PETERSON BARROSO SIMÃO	85	136	43	96	36	13	11
DES. PLINIO PINTO COELHO FILHO	29	40	0	40	387	100	89
DES. REGINA LUCIA PASSOS	62	73	20	53	156	38	40
DES. REINALDO PINTO ALBERTO FILHO	63	68	18	60	27	2	1
DES. RENATA MACHADO COTTA	88	148	51	105	48	7	8
DES. RICARDO COUTO DE CASTRO	82	127	56	71	283	114	126
DES. RICARDO RODRIGUES CARDOZO	54	98	57	41	82	20	22
DES. ROGERIO DE OLIVEIRA SOUZA	82	145	94	54	76	13	13
DES. ROSA HELENA PENNA MACEDO GUIITA	57	98	60	38	601	145	109
DES. ROSITA MARIA DE OLIVEIRA NETTO	74	78	65	13	423	102	87
DES. SANDRA SANTAREM CARDINALI	185	246	112	135	162	41	27
DES. SÉRGIO NOGUEIRA DE AZEREDO	0	53	0	53	509	105	153
DES. SERGIO RICARDO DE ARRUDA FERNANDES	73	95	46	51	69	22	23
DES. SERGIO SEABRA VARELLA	167	201	113	91	130	9	3
DES. SIDNEY ROSA DA SILVA	22	77	54	23	104	5	6
DES. SIRLEY ABREU BIONDI	37	92	51	41	58	4	4
DES. SIRO DARLAN DE OLIVEIRA	73	140	105	40	149	3	4



Produtividade dos Magistrados

Data de referência: 02/2016

Magistrado	Processos		Votos Proferidos		Procs. não Julgados	Tempo Médio	
	Distr.	Julg.	Acordão	Decisão		Anual	Mensal
DES. SÔNIA DE FÁTIMA DIAS	138	239	88	152	927	99	164
DES. SUELY LOPES MAGALHAES	74	135	76	63	143	4	6
DES. SUIMEI MEIRA CAVALIERI	73	133	78	56	243	33	22
DES. TERESA ANDRADE	80	102	52	51	567	148	184
DES. TEREZA CRISTINA SOBRAL BITTENCOURT SAMPAIO	181	306	131	179	68	28	11
DES. VALERIA DACHEUX NASCIMENTO	82	121	61	62	321	115	108
DES. WAGNER CINELLI DE PAULA FREITAS	83	169	104	77	39	6	4
DES. WERSON FRANCO PEREIRA RÊGO	186	258	100	184	69	38	23
DES. WILSON DO NASCIMENTO REIS	48	95	18	77	160	21	24
JDS. DES. FABIO UCHOA PINTO DE MIRANDA MONTENEG	182	238	65	180	59	2	1
JDS. DES. ISABELA PESSANHA CHAGAS	182	234	51	184	312	109	80
JDS. DES. JEAN ALBERT DE SOUZA SAADI	181	26	2	24	283	25	29
JDS. DES. JOÃO BATISTA DAMASCENO	180	353	135	220	324	87	78
JDS. DES. KEYLA BLANK DE CNOP	0	127	120	7	15	97	128
JDS. DES. LÚCIA MOTHÉ GLIOCHE	0	42	41	1	18	106	91
JDS. DES. LUIZ FERNANDO PINTO	187	259	118	161	56	1	1
JDS. DES. LUIZ ROBERTO AYOUB	182	223	172	58	108	6	3
JDS. DES. MABEL CHRISTINA CASTRIOTO MEIRA DE VAS	0	83	79	4	14	91	122
JDS. DES. MARCELO ALMEIDA	93	239	90	151	53	23	44
JDS. DES. MÁRCIA ALVES SUCCI	0	1	1	0	1	123	216
JDS. DES. MARCOS ANTONIO R DE M BRITO	0	49	42	9	4	214	349
JDS. DES. MARIA AGLAE TEDESCO VILARDO	0	10	0	10	9	35	124
JDS. DES. MARIA DA GLORIA OLIVEIRA BANDEIRA DE MEL	184	210	76	134	233	24	32
JDS. DES. MARIA TERESA PONTES GAZINEU	0	110	65	45	12	207	359
JDS. DES. RICARDO ALBERTO PEREIRA	90	112	70	43	248	91	86
JDS. DES. SERGIO WAJZENBERG	106	87	31	56	82	6	10
JDS. DES. TULA CORRÊA DE MELLO BARBOSA	0	180	117	64	128	162	246
Total	15670	26251	13343	13539	41764		
Média dos Tempos						52	58