



**PODER JUDICIÁRIO**  
**ESTADO DO RIO DE JANEIRO**

# **RELATÓRIO GERENCIAL**

**DIRETORIA-GERAL DE PLANEJAMENTO, COORDENAÇÃO E FINANÇAS**

**Junho - 2021**

FORNECIMENTO DE SERVIÇOS DE MANUTENÇÃO DE EQUIPAMENTOS - 2021

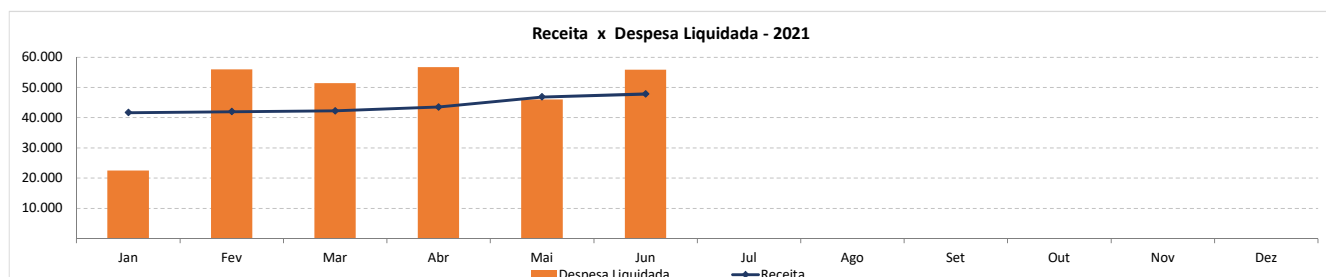
Receita	Jan	Fev	Mar	Abr	Mai	Jun	Jul	Ago	Set	Out	Nov	Dez	Total	Média Mensal
<b>Receitas Correntes</b>	<b>20.181</b>	<b>20.600</b>	<b>20.919</b>	<b>21.796</b>	<b>24.550</b>	<b>24.687</b>							<b>132.734</b>	<b>22.122</b>
<b>Receita Patrimonial</b>	<b>342</b>	<b>229</b>	<b>217</b>	<b>270</b>	<b>578</b>	<b>287</b>							<b>1.924</b>	<b>321</b>
Aluguéis e Arrendamentos	342	229	217	270	578	287							1.924	321
Cessão do Direito - Folha de Pagamento														
<b>Receita de Serviços</b>			<b>4</b>	<b>20</b>		<b>7</b>							<b>30</b>	<b>5</b>
Inscrição em Concursos e Processos Seletivos														
Serviços Administrativos e Comerciais Gerais			4	20		7							30	5
<b>Outras Receitas Correntes</b>	<b>19.839</b>	<b>20.371</b>	<b>20.698</b>	<b>21.507</b>	<b>23.973</b>	<b>24.393</b>							<b>130.780</b>	<b>21.797</b>
Diversos	300	276	257	255	1.801	885							3.775	629
Outras Restituições	192	185	42	8	4	2							433	72
Outros Ressarcimentos			1										1	
Remuneração de Depósitos Judiciais	19.347	19.908	20.399	21.244	22.168	23.506							126.571	21.095
<b>Receitas Intraorçamentárias Correntes</b>	<b>21.476</b>	<b>21.358</b>	<b>21.305</b>	<b>21.724</b>	<b>22.282</b>	<b>23.152</b>							<b>131.297</b>	<b>21.883</b>
Receita Patrimonial - Permissões de Uso	223	155	156	157	156	156							1.004	167
Remuneração de Depósitos Judiciais	21.253	21.202	21.150	21.567	22.125	22.996							130.293	21.716
<b>Total</b>	<b>41.657</b>	<b>41.958</b>	<b>42.224</b>	<b>43.521</b>	<b>46.832</b>	<b>47.839</b>							<b>264.031</b>	<b>44.005</b>

Nota: Não estão contemplados nesta análise os repasses do acordo STF AO 2173 e a Receita Financeira.

Despesa Liquidada	Jan	Fev	Mar	Abr	Mai	Jun	Jul	Ago	Set	Out	Nov	Dez	Total	Média Mensal
<b>Despesas Correntes</b>	<b>22.513</b>	<b>55.973</b>	<b>51.420</b>	<b>56.642</b>	<b>45.977</b>	<b>55.878</b>							<b>288.403</b>	<b>24.034</b>
<b>Outras Despesas Correntes</b>	<b>22.513</b>	<b>55.973</b>	<b>51.420</b>	<b>56.642</b>	<b>45.977</b>	<b>55.878</b>							<b>288.403</b>	<b>24.034</b>
Auxílio Alimentação	9.452	9.505	9.592	9.515	9.456	12.527							60.047	10.008
Auxílio Transporte	3.247	4.481	3.587	4.079	4.158	5.453							25.005	4.167
Despesas de Exercícios Anteriores	32	34	62	67	436	601							1.231	205
Indenizações e Restituições			3		1								4	1
Obrigações Tributárias e Contributivas														
Outros Benefícios Assist. do Servidor e do Militar	6.921	9.975	9.422	8.802	8.680	8.603							52.403	8.734
Outros Serviços de Terceiros - Pessoa Jurídica*	2.861	31.975	28.758	34.179	23.246	28.694							149.712	24.952
<b>Total</b>	<b>22.513</b>	<b>55.973</b>	<b>51.420</b>	<b>56.642</b>	<b>45.977</b>	<b>55.878</b>							<b>288.403</b>	<b>24.034</b>

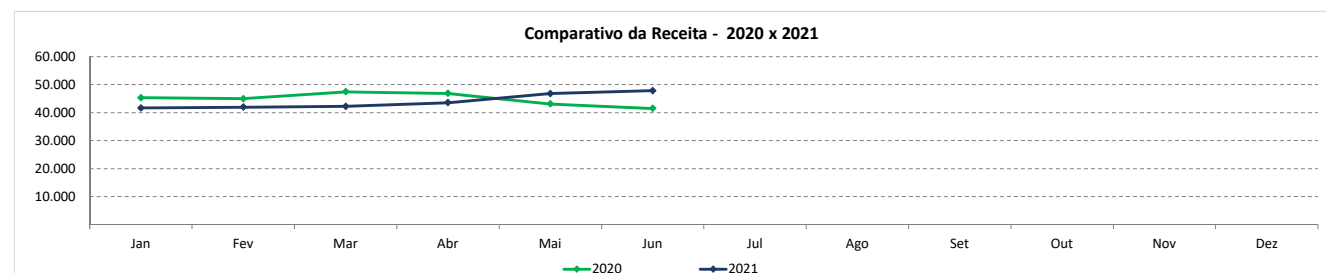
\* Contempla despesa de Auxílio Alimentação na modalidade cartão.

Receita x Despesa Liquidada	Jan	Fev	Mar	Abr	Mai	Jun	Jul	Ago	Set	Out	Nov	Dez	Total	Média Mensal
Receita	41.657	41.958	42.224	43.521	46.832	47.839							<b>264.031</b>	<b>22.003</b>
Despesa Liquidada	22.513	55.973	51.420	56.642	45.977	55.878							<b>288.403</b>	<b>24.034</b>
<b>Resultado</b>	<b>19.144</b>	<b>-14.015</b>	<b>-9.196</b>	<b>-13.121</b>	<b>855</b>	<b>-8.039</b>							<b>-24.372</b>	<b>-2.031</b>

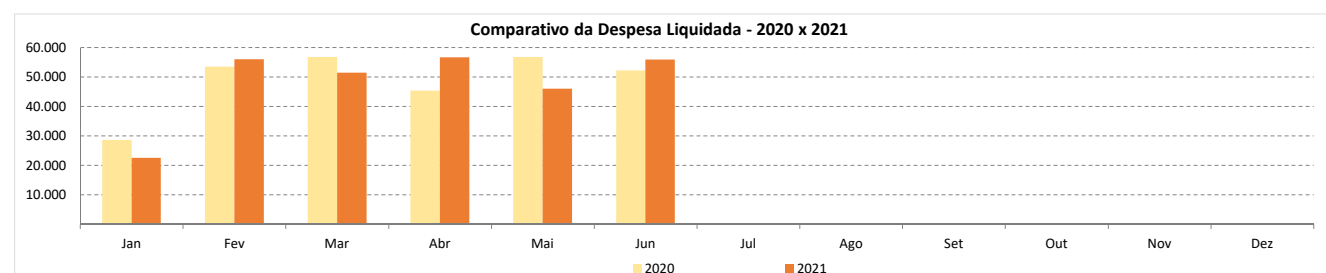


COMPARATIVO - 2020 x 2021

Receita	Jan	Fev	Mar	Abr	Mai	Jun	Jul	Ago	Set	Out	Nov	Dez	Total	Média Mensal
2020	45.342	44.981	47.422	46.893	43.114	41.493							<b>269.245</b>	<b>44.874</b>
2021	41.657	41.958	42.224	43.521	46.832	47.839							<b>264.031</b>	<b>44.005</b>
<b>Variação (2021 / 2020)</b>	<b>-8,13%</b>	<b>-6,72%</b>	<b>-10,96%</b>	<b>-7,19%</b>	<b>8,62%</b>	<b>15,29%</b>							<b>-1,94%</b>	<b>-1,94%</b>



DESPESA LIQUIDADADA	Jan	Fev	Mar	Abr	Mai	Jun	Jul	Ago	Set	Out	Nov	Dez	Total	Média Mensal
2020	28.631	53.474	56.797	45.319	56.718	52.174							<b>293.114</b>	<b>48.852</b>
2021	22.513	55.973	51.420	56.642	45.977	55.878							<b>288.403</b>	<b>48.067</b>
<b>Variação (2021 / 2020)</b>	<b>-21,37%</b>	<b>4,67%</b>	<b>-9,47%</b>	<b>24,98%</b>	<b>-18,94%</b>	<b>7,10%</b>							<b>-1,61%</b>	<b>-1,61%</b>



FONTE 232 - TAXAS PELO EXERCÍCIO DO PODER DE POLÍCIA E POR SERVIÇOS PÚBLICOS - FLUXO DE RECEITA E DESPESA - 2021

Receita	Jan	Fev	Mar	Abr	Mai	Jun	Jul	Ago	Set	Out	Nov	Dez	Total	Média Mensal
<b>Receitas Correntes</b>	<b>52.757</b>	<b>82.041</b>	<b>81.036</b>	<b>74.641</b>	<b>84.187</b>	<b>83.602</b>							<b>458.263</b>	<b>38.189</b>
<b>Impostos, Taxas e Contribuições de Melhoria</b>	<b>52.720</b>	<b>82.012</b>	<b>80.984</b>	<b>74.584</b>	<b>82.254</b>	<b>85.406</b>							<b>457.961</b>	<b>38.163</b>
Emolumentos e Custas Judiciais	27.907	41.205	48.181	45.746	49.696	49.299							262.033	43.672
Taxas Extrajudiciais	22.655	22.370	29.650	24.931	28.291	31.885							159.782	26.630
Taxas pela Prestação de Serviços	2.159	18.438	3.153	3.907	4.267	4.222							36.146	6.024
<b>Outras Receitas Correntes</b>	<b>36</b>	<b>29</b>	<b>51</b>	<b>58</b>	<b>1.933</b>	<b>-1.805</b>							<b>303</b>	<b>25</b>
Indenização por Sinistro														
Indenizações por Danos ao Patrimônio Público			1	6	1	93							102	17
Multas e Juros Previstos em Contratos			7	44	55	2	34						142	24
Outras Receitas - Primárias														
Outras Restituições	36	20	1	1	1.838	-1.838							58	10
Restituição de Convênios														
<b>Receitas Intraorçamentárias Correntes</b>	<b>109</b>	<b>111</b>				<b>22.944</b>							<b>23.164</b>	<b>1.930</b>
Outras Restituições						22.522							22.522	3.754
Outros Serviços	109	111				421							642	107
<b>Total</b>	<b>52.866</b>	<b>82.152</b>	<b>81.036</b>	<b>74.641</b>	<b>84.187</b>	<b>106.545</b>							<b>481.427</b>	<b>40.119</b>

Nota: Não está contemplada nesta análise a Receita Financeira.

1 - Impostos, Taxas e Contribuições de Melhoria: valor de R\$ 82.726.948,69 verificado no mês de maio, foi objeto de alteração passando para R\$ 82.254.055,39.

2 - Outras Receitas Correntes - Outras Restituições: Estorno do valor de R\$ 1.838.177,39 creditado em maio e lançamento a crédito de Receitas Intraorçamentárias Correntes - Outras Restituições.

3 - Receitas Intraorçamentárias Correntes - Outras Restituições:

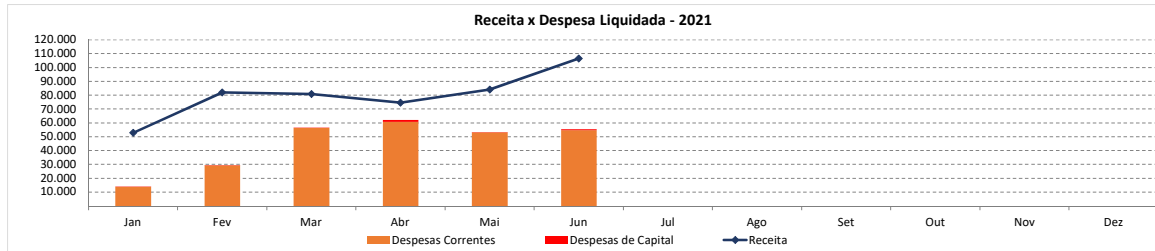
R\$ 1.838.177,39: Restituição ao Tribunal de Justiça valores de Taxas destinados ao Fundo Especial do Tribunal de Justiça (FETJ), não repassados nos anos de 2005 a 2007

R\$ 20.684.118,15: Restituição ao Tribunal de Justiça valores de Taxas destinados ao Fundo Especial do Tribunal de Justiça (FETJ), não repassados nos anos de 2008 a 2020.

Despesa Liquidada	Jan	Fev	Mar	Abr	Mai	Jun	Jul	Ago	Set	Out	Nov	Dez	Total	Média Mensal
<b>Despesas Correntes</b>	<b>13.895</b>	<b>29.488</b>	<b>56.461</b>	<b>60.929</b>	<b>53.245</b>	<b>54.775</b>							<b>268.793</b>	<b>22.399</b>
<b>Outras Despesas Correntes</b>	<b>13.895</b>	<b>29.488</b>	<b>56.461</b>	<b>60.929</b>	<b>53.245</b>	<b>54.775</b>							<b>268.793</b>	<b>22.399</b>
Despesas de Exercícios Anteriores	95	1.434	1.215	236	157	200							3.337	556
Diárias				11	14	13	12						50	8
Indenizações e Restituições	246	405	363	307	434	253							2.007	335
Material de Consumo	48	72	174	275	292	461							1.322	220
Obrigações Tributárias e Contributivas			3	33	23	23							103	17
Outros Serviços de Terceiros - Pessoa Física	207	2.794	3.943	2.516	3.247	3.232							15.939	2.657
Outros Serviços de Terceiros - Pessoa Jurídica	1.764	23.201	43.115	45.821	41.134	42.737							197.772	32.962
Passagens e Despesas com Locomoção		11	12		13	4							39	6
Serviços de Consultoria			233	117	117								466	78
Serviços de Tec. da Inform. e Comum. - PJ	11.536	1.569	7.362	11.620	7.818	7.853							47.757	7.960
<b>Despesas de Capital</b>	<b>52</b>	<b>161</b>	<b>198</b>	<b>1.286</b>	<b>69</b>	<b>739</b>							<b>2.505</b>	<b>209</b>
<b>Investimentos</b>	<b>52</b>	<b>161</b>	<b>198</b>	<b>1.286</b>	<b>69</b>	<b>739</b>							<b>2.505</b>	<b>209</b>
Despesas de Exercícios Anteriores														
Equipamentos e Material Permanente	52	161		26	685								924	154
Obras e Instalações			198	280	69	54							601	100
Outros Serviços de Terceiros - Pessoa Jurídica														
Serviços de Tec. da Inform. e Comum. - PJ				980									980	163
<b>Total</b>	<b>13.946</b>	<b>29.649</b>	<b>56.660</b>	<b>62.215</b>	<b>53.314</b>	<b>55.514</b>							<b>271.298</b>	<b>22.608</b>

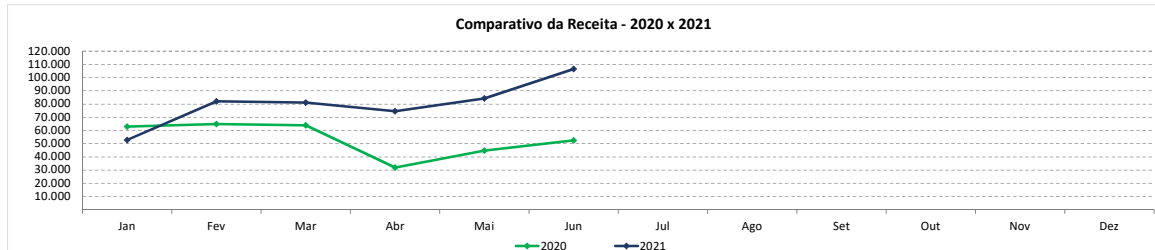
Nota: No mês de janeiro, deixamos de considerar o valor de R\$ 1.236,15 na rubrica Outros Serviços de Terceiros - Pessoa Jurídica, o qual refere-se a despesa liquidada de inscrição de servidor em curso de pós graduação, subelemento 33903921, o que foi regularizado nesse momento.

Receita x Despesa Liquidada	Jan	Fev	Mar	Abr	Mai	Jun	Jul	Ago	Set	Out	Nov	Dez	Total	Média Mensal
Receita	52.866	82.152	81.036	74.641	84.187	106.545							481.427	40.119
Despesa Liquidada	13.946	29.649	56.660	62.215	53.314	55.514							271.298	22.608
<b>Resultado</b>	<b>38.920</b>	<b>52.503</b>	<b>24.376</b>	<b>12.426</b>	<b>30.873</b>	<b>51.031</b>							<b>210.129</b>	<b>17.511</b>

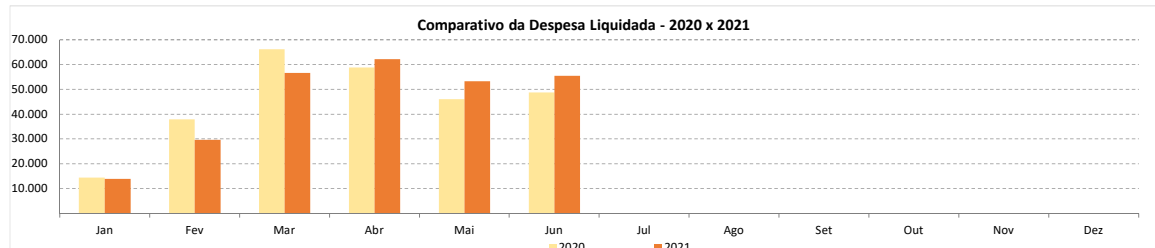


COMPARATIVO - 2020 x 2021

Receita	Jan	Fev	Mar	Abr	Mai	Jun	Jul	Ago	Set	Out	Nov	Dez	Total	Média Mensal
2020	62.965	64.947	63.948	31.893	44.841	52.617							<b>321.210</b>	53.535
2021	52.866	82.152	81.036	74.641	84.187	106.545							<b>481.427</b>	80.238
<b>Variação (2021 / 2020)</b>	<b>-16,04%</b>	<b>26,49%</b>	<b>26,72%</b>	<b>134,04%</b>	<b>87,75%</b>	<b>102,49%</b>							<b>49,88%</b>	<b>49,88%</b>

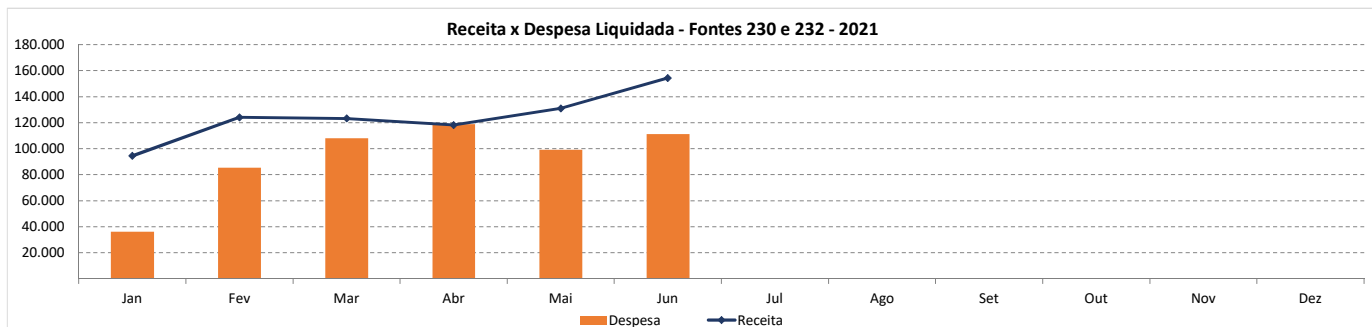


Despesa Liquidada	Jan	Fev	Mar	Abr	Mai	Jun	Jul	Ago	Set	Out	Nov	Dez	Total	Média Mensal
2020	14.407	37.919	66.157	58.885	46.101	48.817							<b>272.286</b>	45.381
2021	13.946	29.649	56.660	62.215	53.314	55.514							<b>271.298</b>	45.216
<b>Variação (2021 / 2020)</b>	<b>-3,20%</b>	<b>-21,81%</b>	<b>-14,36%</b>	<b>5,66%</b>	<b>15,65%</b>	<b>13,72%</b>							<b>-0,36%</b>	<b>-0,36%</b>



CONSOLIDADO 2021 - FONTES 230 E 232

Consolidado	Jan	Fev	Mar	Abr	Mai	Jun	Jul	Ago	Set	Out	Nov	Dez	Total	Média Mensal
<b>Receita</b>	<b>94.523</b>	<b>124.110</b>	<b>123.260</b>	<b>118.162</b>	<b>131.020</b>	<b>154.384</b>							<b>745.458</b>	<b>124.243</b>
Fonte 230	41.657	41.958	42.224	43.521	46.832	47.839							264.031	44.005
Fonte 232	52.866	82.152	81.036	74.641	84.187	106.545							481.427	80.238
<b>Despesa</b>	<b>36.459</b>	<b>85.622</b>	<b>108.080</b>	<b>118.857</b>	<b>99.291</b>	<b>111.392</b>							<b>559.701</b>	<b>93.284</b>
Fonte 230	22.513	55.973	51.420	56.642	45.977	55.878							288.403	48.067
Fonte 232	13.946	29.649	56.660	62.215	53.314	55.514							271.298	45.216
<b>Resultado</b>	<b>58.064</b>	<b>38.488</b>	<b>15.181</b>	<b>-695</b>	<b>31.728</b>	<b>42.992</b>							<b>185.757</b>	<b>30.960</b>
Fonte 230	19.144	-14.015	-9.196	-13.121	855	-8.039							-24.372	-4.062
Fonte 232	38.920	52.503	24.376	12.426	30.873	51.031							210.129	35.022



DETALHAMENTO DA RECEITA - 2021

Receita	Jan	Fev	Mar	Abr	Mai	Jun	Jul	Ago	Set	Out	Nov	Dez	Total	Média Mensal
<b>Receitas Correntes</b>	<b>72.938</b>	<b>102.641</b>	<b>101.955</b>	<b>96.438</b>	<b>108.738</b>	<b>108.288</b>							<b>590.997</b>	<b>98.500</b>
<b>Impostos, Taxas e Contribuições de Melhorias</b>	<b>52.720</b>	<b>82.012</b>	<b>80.984</b>	<b>74.584</b>	<b>82.254</b>	<b>85.406</b>							<b>457.961</b>	<b>76.327</b>
Emolumentos e Custas Judiciais	27.907	41.205	48.181	45.746	49.696	49.299							262.033	43.672
Taxas Extrajudiciais - Principal	22.655	22.370	29.650	24.931	28.291	31.885							159.782	26.630
Taxas pela Prestação de Serviços	2.159	18.438	3.153	3.907	4.267	4.222							36.146	6.024
<b>Receita Patrimonial</b>	<b>342</b>	<b>229</b>	<b>217</b>	<b>270</b>	<b>578</b>	<b>287</b>							<b>1.924</b>	<b>321</b>
Aluguéis de Imóveis Urbanos	342	229	217	270	578	287							1.924	321
Cessão do Direito - Folha de Pagamento														
<b>Receita de Serviços</b>			<b>4</b>	<b>20</b>		<b>7</b>							<b>30</b>	<b>5</b>
Serviços Administrativos e Comerciais Gerais														
Inscrição em Concursos e Processos Seletivos			4	20		7							30	5
<b>Outras Receitas Correntes</b>	<b>19.875</b>	<b>20.399</b>	<b>20.749</b>	<b>21.565</b>	<b>25.906</b>	<b>22.589</b>							<b>131.083</b>	<b>21.847</b>
Diversos	300	276	257	255	1.801	885							3.775	629
Indenização por Sinistro														
Indenizações por Danos ao Patrimônio Público			1	6	1	93							102	17
Multas e Juros Previstos em Contratos			7	44	55	34							142	24
Outras Indenizações														
Outras Receitas - Primárias														
Outras Restituições		227	206	43	9	1.842	-1.836						491	82
Outros Ressarcimentos			1										1	
Remuneração de Depósitos Judiciais	19.347	19.908	20.399	21.244	22.168	23.506							126.571	21.095
Restituição de Convênios														
<b>Receitas Intraorçamentárias Correntes</b>	<b>21.585</b>	<b>21.469</b>	<b>21.305</b>	<b>21.724</b>	<b>22.282</b>	<b>46.096</b>							<b>154.461</b>	<b>25.744</b>
Outras Restituições						22.522							22.522	3.754
Outros Ressarcimentos														
Outros Serviços	109	111				421							642	107
Receita Patrimonial - Permissão de Uso	223	155	156	157	156	156							1.004	167
Remuneração de Depósitos Judiciais	21.253	21.202	21.150	21.567	22.125	22.996							130.293	21.716
<b>Total</b>	<b>94.523</b>	<b>124.110</b>	<b>123.260</b>	<b>118.162</b>	<b>131.020</b>	<b>154.384</b>							<b>745.458</b>	<b>124.243</b>

DETALHAMENTO DA DESPESA - 2021

Despesa Liquidada	Jan	Fev	Mar	Abr	Mai	Jun	Jul	Ago	Set	Out	Nov	Dez	Total	Média Mensal
<b>Despesas Correntes</b>	<b>36.408</b>	<b>85.461</b>	<b>107.881</b>	<b>117.571</b>	<b>99.222</b>	<b>110.653</b>							<b>557.197</b>	<b>92.866</b>
<b>Outras Despesas Correntes</b>	<b>36.408</b>	<b>85.461</b>	<b>107.881</b>	<b>117.571</b>	<b>99.222</b>	<b>110.653</b>							<b>557.197</b>	<b>92.866</b>
Auxílio Alimentação	9.452	9.505	9.592	9.515	9.456	12.527							60.047	10.008
Auxílio Transporte	3.247	4.481	3.587	4.079	4.158	5.453							25.005	4.167
Despesas de Exercícios Anteriores	127	1.469	1.276	303	593	801							4.568	761
Diárias				11	14	13							50	8
Indenizações e Restituições	246	407	363	307	435	253							2.012	335
Material de Consumo	48	72	174	275	292	461							1.322	220
Obrigações Tributárias e Contributivas			3	33	23	23							103	17
Outros Benefícios Assist. do Servidor e do Militar	6.921	9.975	9.422	8.802	8.680	8.603							52.403	8.734
Outros Serviços de Terceiros - Pessoa Física	207	2.794	3.943	2.516	3.247	3.232							15.939	2.657
Outros Serviços de Terceiros - Pessoa Jurídica	4.625	55.176	71.872	80.001	64.380	71.431							347.484	57.914
Passagens e Despesas com Locomoção			11	12	13	4							39	6
Serviços de Consultoria			233	117	117								466	78
Serviços de Tec. da Inform. e Comum. - PJ	11.536	1.569	7.362	11.620	7.818	7.853							47.757	7.960
<b>Despesas de Capital</b>	<b>52</b>	<b>161</b>	<b>198</b>	<b>1.286</b>	<b>69</b>	<b>739</b>							<b>2.505</b>	<b>417</b>
<b>Investimentos</b>	<b>52</b>	<b>161</b>	<b>198</b>	<b>1.286</b>	<b>69</b>	<b>739</b>							<b>2.505</b>	<b>417</b>
Despesas de Exercícios Anteriores														
Equipamentos e Material Permanente		52	161		26	685							924	154
Obras e Instalações				198	280	69							601	100
Outros Serviços de Terceiros - Pessoa Jurídica														
Serviços de Tec. da Inform. e Comum. - PJ					980								980	163
<b>Total</b>	<b>36.459</b>	<b>85.622</b>	<b>108.080</b>	<b>118.857</b>	<b>99.291</b>	<b>111.392</b>							<b>559.701</b>	<b>93.284</b>

INFORMAÇÕES COMPLEMENTARES - 2021

Receita Financeira	Jan	Fev	Mar	Abr	Mai	Jun	Jul	Ago	Set	Out	Nov	Dez	Total	Média Mensal
<b>Fonte 230</b>	<b>1.724</b>	<b>1.321</b>	<b>2.178</b>	<b>2.180</b>	<b>3.130</b>	<b>3.600</b>							<b>14.133</b>	<b>2.356</b>
Juros de Títulos de Renda	1.722	1.319	2.175	2.179	3.127	3.597							14.120	2.353
Juros de Títulos de Renda - Cotas Renda Fixa	2	2	2	1	4	3							14	2
<b>Fonte 232</b>	<b>1.338</b>	<b>1.079</b>	<b>1.757</b>	<b>1.806</b>	<b>2.566</b>	<b>3.029</b>							<b>11.574</b>	<b>1.929</b>
Juros de Títulos de Renda	1.323	1.066	1.735	1.787	2.537	2.984							11.433	1.905
Juros de Títulos de Renda - Cotas Renda Fixa	14	12	22	19	29	44							141	24
<b>Total</b>	<b>3.062</b>	<b>2.400</b>	<b>3.934</b>	<b>3.986</b>	<b>5.697</b>	<b>6.629</b>							<b>25.707</b>	<b>4.285</b>

Nota: A Receita Financeira não foi incluída nas demonstrações anteriores.

DÍVIDA DO ESTADO NOS TERMOS DO ACORDO STF (AO 2173) - 2021

Fonte 230 - Devolução dos R\$ 400 milhões	Jan	Fev	Mar	Abr	Mai	Jun	Jul	Ago	Set	Out	Nov	Dez	Total	Média Mensal
<b>Número da Parcela</b>	<b>27/36</b>	<b>28/36</b>	<b>29/36</b>	<b>30/36</b>	<b>31/36</b>	<b>32/36</b>	<b>33/36</b>	<b>34/36</b>	<b>35/36</b>	<b>36/36</b>				
Saldo Devedor Atualizado	161.622	145.460	129.298	113.135	96.973	80.811	64.649							
Valor da Parcela *	16.162	16.162	16.162	16.162	16.162	16.162	16.162						<b>96.973</b>	<b>16.162</b>

\* Valores de repasses expurgados das receitas nos respectivos meses para demonstração em espaço próprio.

DISPONIBILIDADE FINANCEIRA LÍQUIDA - 2021

Fonte 230	Jan	Fev	Mar	Abr	Mai	Jun	Jul	Ago	Set	Out	Nov	Dez
<b>Disponibilidade Bruta</b>	<b>1.056.403</b>	<b>1.059.818</b>	<b>1.068.936</b>	<b>1.074.247</b>	<b>1.094.222</b>	<b>1.105.900</b>						
<b>Deduções</b>	<b>5.747</b>	<b>5.694</b>	<b>5.668</b>	<b>5.759</b>	<b>5.586</b>	<b>5.541</b>						
Obrigações do Exercício	77	33	7	98	68	58						
Obrigações do Exercício em Liqu.												
Consignações		3	3	3	3	3						
DDO												
RPNP a pagar	5.661	5.649	5.649	5.649	5.508	5.473						
RPP a pagar	9	9	9	9	7	7						
<b>Disponibilidade Líquida</b>	<b>1.050.656</b>	<b>1.054.124</b>	<b>1.063.268</b>	<b>1.068.489</b>	<b>1.088.636</b>	<b>1.100.359</b>						
Fonte 232	Jan	Fev	Mar	Abr	Mai	Jun	Jul	Ago	Set	Out	Nov	Dez
<b>Disponibilidade Bruta</b>	<b>885.680</b>	<b>902.949</b>	<b>922.147</b>	<b>944.243</b>	<b>968.852</b>	<b>1.021.436</b>						
<b>Deduções</b>	<b>95.613</b>	<b>56.843</b>	<b>49.340</b>	<b>57.276</b>	<b>47.738</b>	<b>47.042</b>						
Obrigações do Exercício	14.505	12.181	13.230	19.940	14.041	14.138						
Obrigações do Exercício em Liqu.												
Consignações	9.624	7.279	7.233	9.487	7.559	6.845						
DDO												
RPNP a pagar	71.485	37.383		27.849	26.138	26.059						
RPP a pagar			28.878									
<b>Disponibilidade Líquida</b>	<b>790.067</b>	<b>846.106</b>	<b>872.807</b>	<b>886.968</b>	<b>921.115</b>	<b>974.394</b>						
<b>Disponibilidade Financeira Líquida Total</b>	<b>1.840.722</b>	<b>1.900.230</b>	<b>1.936.075</b>	<b>1.955.457</b>	<b>2.009.751</b>	<b>2.074.754</b>						

