



PODER JUDICIÁRIO
ESTADO DO RIO DE JANEIRO

RELATÓRIO GERENCIAL

DIRETORIA-GERAL DE PLANEJAMENTO, COORDENAÇÃO E FINANÇAS

JANEIRO - 2021

FORNECIMENTO DE SERVIÇOS - FONTE 230 - RECURSOS PRÓPRIOS - FLUXO DE RECEITA E DESPESA - 2021

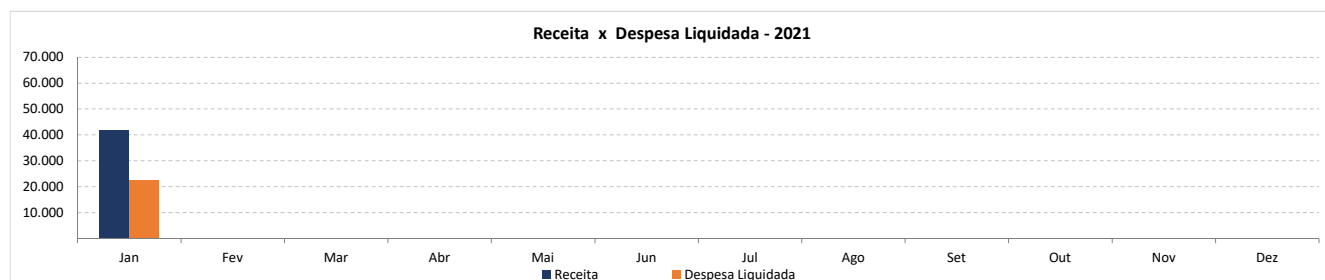
Receita	Jan	Fev	Mar	Abr	Mai	Jun	Jul	Ago	Set	Out	Nov	Dez	Total	Média Mensal
Receitas Correntes	20.181												20.181	20.181
Receita Patrimonial	342												342	342
Aluguéis e Arrendamentos	342												342	342
Cessão do Direito - Folha de Pagamento														
Receita de Serviços														
Inscrição em Concursos e Processos Seletivos														
Serviços Administrativos e Comerciais Gerais														
Outras Receitas Correntes	19.839												19.839	19.839
Diversos	300												300	300
Outras Restituições	192												192	192
Outros Ressarcimentos														
Remuneração de Depósitos Judiciais	19.347												19.347	19.347
Receitas Intraorçamentárias Correntes	21.476												21.476	21.476
Receita Patrimonial - Permissões de Uso	223												223	223
Remuneração de Depósitos Judiciais	21.253												21.253	21.253
Total	41.657												41.657	41.657

Nota: Não estão contemplados nesta análise os repasses do acordo STF AO 2173 e a Receita Financeira.

Despesa Liquidada	Jan	Fev	Mar	Abr	Mai	Jun	Jul	Ago	Set	Out	Nov	Dez	Total	Média Mensal
Despesas Correntes	22.513												22.513	1.876
Outras Despesas Correntes	22.513												22.513	1.876
Auxílio Alimentação	9.452												9.452	9.452
Auxílio Transporte	3.247												3.247	3.247
Despesas de Exercícios Anteriores	32												32	32
Indenizações e Restituições														
Obrigações Tributárias e Contributivas														
Outros Benefícios Assist. do Servidor e do Militar	6.921												6.921	6.921
Outros Serviços de Terceiros - Pessoa Jurídica*	2.861												2.861	2.861
Total	22.513												22.513	1.876

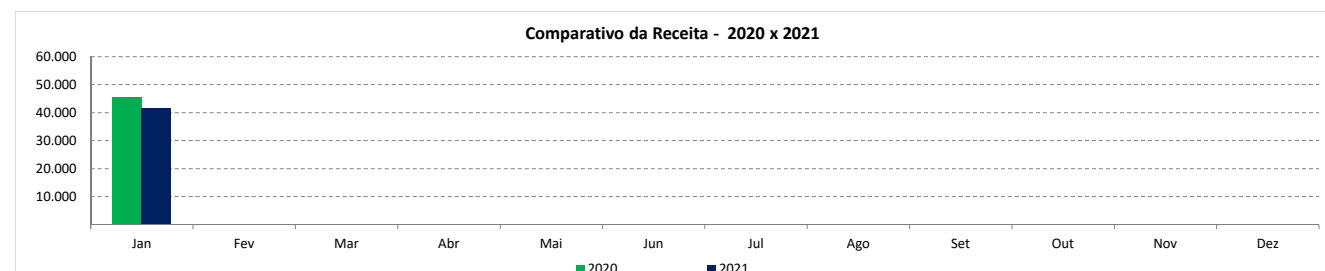
* Contempla despesa de Auxílio Alimentação na modalidade cartão.

Receita x Despesa Liquidada	Jan	Fev	Mar	Abr	Mai	Jun	Jul	Ago	Set	Out	Nov	Dez	Total	Média Mensal
Receita	41.657												41.657	3.471
Despesa Liquidada	22.513												22.513	1.876
Resultado	19.144												19.144	1.595

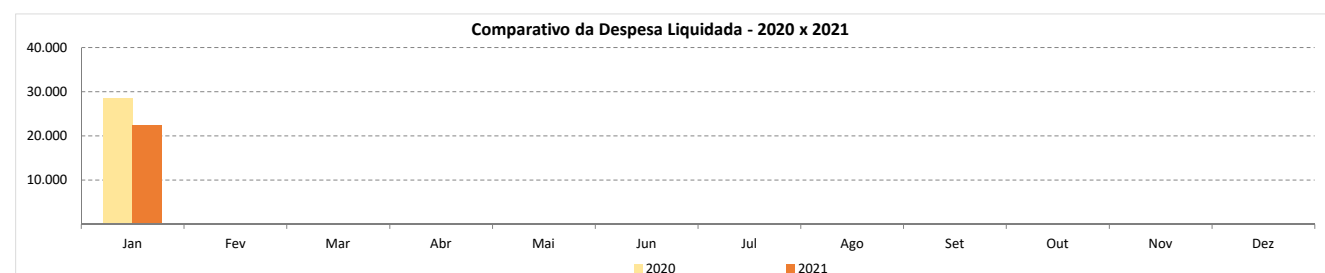


COMPARATIVO - 2020 x 2021

Receita	Jan	Fev	Mar	Abr	Mai	Jun	Jul	Ago	Set	Out	Nov	Dez	Total	Média Mensal
2020	45.342												45.342	45.342
2021	41.657												41.657	41.657
Variação (2021 / 2020)	-8,13%												-8,13%	-8,13%



DESPESA LIQUIDADADA	Jan	Fev	Mar	Abr	Mai	Jun	Jul	Ago	Set	Out	Nov	Dez	Total	Média Mensal
2020	28.631												28.631	28.631
2021	22.513												22.513	22.513
Variação (2021 / 2020)	-21,37%												-21,37%	-21,37%



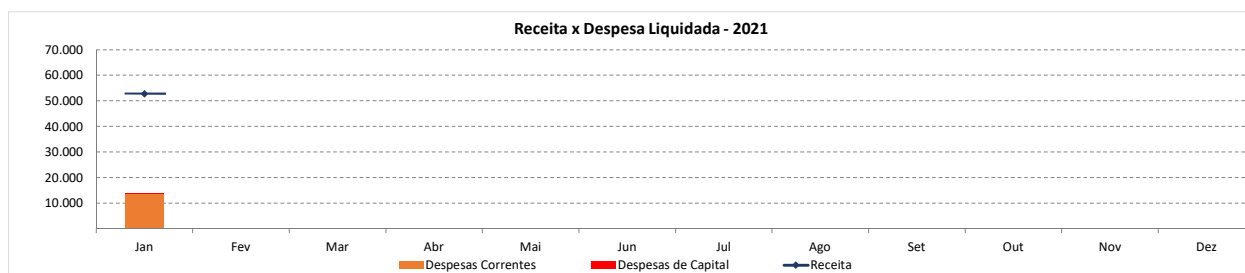
FONTE 232 - TAXAS PELO EXERCÍCIO DO PODER DE POLÍCIA E POR SERVIÇOS PÚBLICOS - FLUXO DE RECEITA E DESPESA - 2021

Receita	Jan	Fev	Mar	Abr	Mai	Jun	Jul	Ago	Set	Out	Nov	Dez	Total	Média Mensal
Receitas Correntes	52.757												52.757	4.396
Impostos, Taxas e Contribuições de Melhoria	52.720												52.720	4.393
Emolumentos e Custas Judiciais	27.907												27.907	27.907
Taxas Extrajudiciais	22.655												22.655	22.655
Taxas pela Prestação de Serviços	2.159												2.159	2.159
Outras Receitas Correntes	36												36	3
Indenização por Sinistro														
Indenizações por Danos ao Patrimônio Público														
Multas e Juros Previstos em Contratos														
Outras Receitas - Primárias														
Outras Restituições	36												36	36
Restituição de Convênios														
Receitas Intraorçamentárias Correntes	109												109	9
Outras Restituições														
Outros Serviços	109												109	109
Total	52.866												52.866	4.406

Nota: Não está contemplada nesta análise a Receita Financeira.

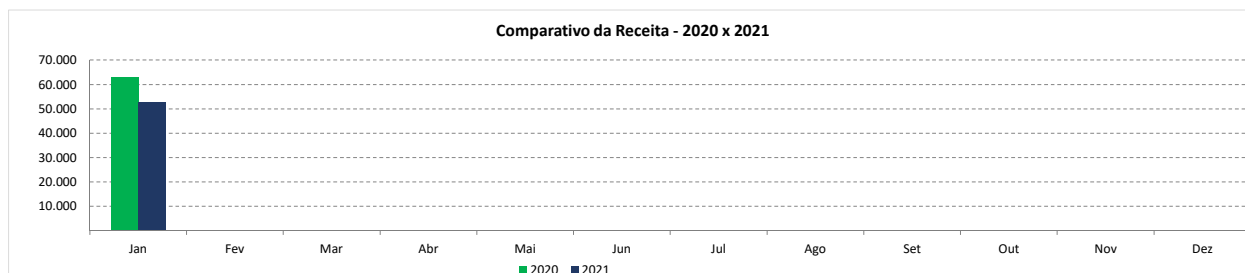
Despesa Liquidada	Jan	Fev	Mar	Abr	Mai	Jun	Jul	Ago	Set	Out	Nov	Dez	Total	Média Mensal
Despesas Correntes	13.896												13.896	1.158
Outras Despesas Correntes	13.896												13.896	1.158
Despesas de Exercícios Anteriores	95												95	95
Diárias														
Indenizações e Restituições	246												246	246
Material de Consumo	48												48	48
Obrigações Tributárias e Contributivas														
Outros Serviços de Terceiros - Pessoa Física	207												207	207
Outros Serviços de Terceiros - Pessoa Jurídica	1.765												1.765	1.765
Passagens e Despesas com Locomoção														
Serviços de Consultoria														
Serviços de Tec. da Inform. e Comum. - PJ	11.536												11.536	11.536
Despesas de Capital	52												52	4
Investimentos	52												52	4
Despesas de Exercícios Anteriores														
Equipamentos e Material Permanente	52												52	52
Obras e Instalações														
Outros Serviços de Terceiros - Pessoa Jurídica														
Serviços de Tec. da Inform. e Comum. - PJ														
Total	13.948												13.948	1.162

Receita x Despesa Liquidada	Jan	Fev	Mar	Abr	Mai	Jun	Jul	Ago	Set	Out	Nov	Dez	Total	Média Mensal
Receita	52.866												52.866	4.406
Despesa Liquidada	13.948												13.948	1.162
Resultado	38.918												38.918	3.243



COMPARATIVO - 2020 x 2021

Receita	Jan	Fev	Mar	Abr	Mai	Jun	Jul	Ago	Set	Out	Nov	Dez	Total	Média Mensal
2020	62.965												62.965	62.965
2021	52.866												52.866	52.866
Variação (2021 / 2020)	-16,04%												-16,04%	-16,04%

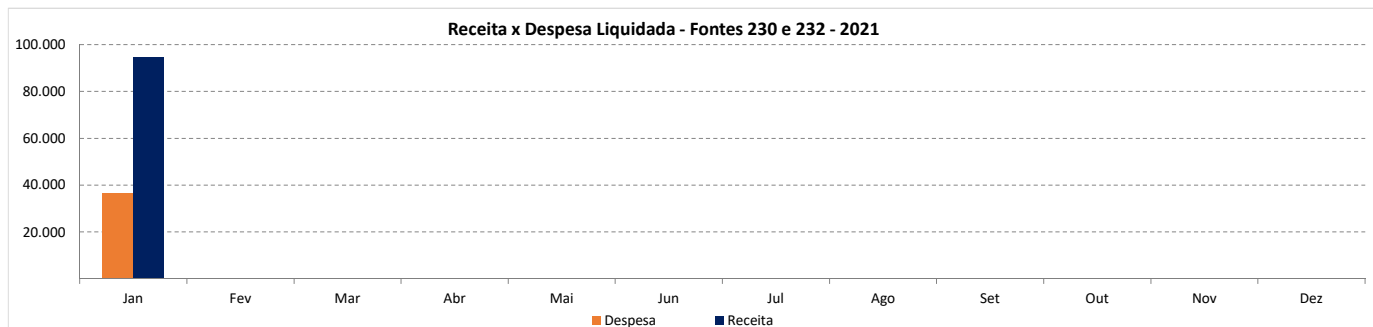


Despesa Liquidada	Jan	Fev	Mar	Abr	Mai	Jun	Jul	Ago	Set	Out	Nov	Dez	Total	Média Mensal
2020	14.407												14.407	14.407
2021	13.948												13.948	13.948
Variação (2021 / 2020)	-3,19%												-3,19%	-3,19%



CONSOLIDADO 2021 - FONTES 230 E 232

Consolidado	Jan	Fev	Mar	Abr	Mai	Jun	Jul	Ago	Set	Out	Nov	Dez	Total	Média Mensal
Receita	94.523												94.523	94.523
Fonte 230	41.657												41.657	41.657
Fonte 232	52.866												52.866	52.866
Despesa	36.461												36.461	36.461
Fonte 230	22.513												22.513	22.513
Fonte 232	13.948												13.948	13.948
Resultado	58.063												58.063	58.063
Fonte 230	19.144												19.144	19.144
Fonte 232	38.918												38.918	38.918



DETALHAMENTO DA RECEITA - 2021

Receita	Jan	Fev	Mar	Abr	Mai	Jun	Jul	Ago	Set	Out	Nov	Dez	Total	Média Mensal
Receitas Correntes	72.938												72.938	72.938
Impostos, Taxas e Contribuições de Melhorias	52.720												52.720	52.720
Emolumentos e Custas Judiciais	27.907												27.907	27.907
Taxas Extrajudiciais - Principal	22.655												22.655	22.655
Taxas pela Prestação de Serviços	2.159												2.159	2.159
Receita Patrimonial	342												342	342
Aluguéis de Imóveis Urbanos	342												342	342
Cessão do Direito - Folha de Pagamento														
Receita de Serviços														
Serviços Administrativos e Comerciais Gerais														
Inscrição em Concursos e Processos Seletivos														
Outras Receitas Correntes	19.875												19.875	19.875
Diversos	300												300	300
Indenização por Sinistro														
Indenizações por Danos ao Patrimônio Público														
Multas e Juros Previstos em Contratos														
Outras Indenizações														
Outras Receitas - Primárias														
Outras Restituições	227												227	227
Outros Ressarcimentos														
Remuneração de Depósitos Judiciais	19.347												19.347	19.347
Restituição de Convênios														
Receitas Intraorçamentárias Correntes	21.585												21.585	21.585
Outras Restituições														
Outros Ressarcimentos														
Outros Serviços	109												109	109
Receita Patrimonial - Permissão de Uso	223												223	223
Remuneração de Depósitos Judiciais	21.253												21.253	21.253
Total	94.523												94.523	94.523

DETALHAMENTO DA DESPESA - 2021

Despesa Liquidada	Jan	Fev	Mar	Abr	Mai	Jun	Jul	Ago	Set	Out	Nov	Dez	Total	Média Mensal
Despesas Correntes	36.409												36.409	36.409
Outras Despesas Correntes	36.409												36.409	36.409
Auxílio Alimentação	9.452												9.452	9.452
Auxílio Transporte	3.247												3.247	3.247
Despesas de Exercícios Anteriores	127												127	127
Diárias														
Indenizações e Restituições	246												246	246
Material de Consumo	48												48	48
Obrigações Tributárias e Contributivas														
Outros Benefícios Assist. do Servidor e do Militar	6.921												6.921	6.921
Outros Serviços de Terceiros - Pessoa Física	207												207	207
Outros Serviços de Terceiros - Pessoa Jurídica	4.626												4.626	4.626
Passagens e Despesas com Locomoção														
Serviços de Consultoria														
Serviços de Tec. da Inform. e Comum. - PJ	11.536												11.536	11.536
Despesas de Capital	52												52	52
Investimentos	52												52	52
Despesas de Exercícios Anteriores														
Equipamentos e Material Permanente	52												52	52
Obras e Instalações														
Outros Serviços de Terceiros - Pessoa Jurídica														
Serviços de Tec. da Inform. e Comum. - PJ														
Total	36.461												36.461	36.461

INFORMAÇÕES COMPLEMENTARES - 2021

Receita Financeira	Jan	Fev	Mar	Abr	Mai	Jun	Jul	Ago	Set	Out	Nov	Dez	Total	Média Mensal
Fonte 230	1.724												1.724	1.724
Juros de Títulos de Renda	1.722												1.722	1.722
Juros de Títulos de Renda - Cotas Renda Fixa	2												2	2
Fonte 232	1.338												1.338	1.338
Juros de Títulos de Renda	1.323												1.323	1.323
Juros de Títulos de Renda - Cotas Renda Fixa	14												14	14
Total	3.062												3.062	3.062

Nota: A Receita Financeira não foi incluída nas demonstrações anteriores.

DÍVIDA DO ESTADO NOS TERMOS DO ACORDO STF (AO 2173) - 2021

Fonte 230 - Devolução dos R\$ 400 milhões	Jan	Fev	Mar	Abr	Mai	Jun	Jul	Ago	Set	Out	Nov	Dez	Total	Média Mensal
Número da Parcela	15/36	16/36	17/36	18/36	19/36	20/36	21/36	22/36	23/36	24/36	25/36	26/36		
Saldo Devedor Atualizado	161.622	145.460												
Valor da Parcela *	16.162												16.162	16.162

* Valores de repasses expurgados das receitas nos respectivos meses para demonstração em espaço próprio.

DISPONIBILIDADE FINANCEIRA LÍQUIDA - 2021

Fonte 230	Jan	Fev	Mar	Abr	Mai	Jun	Jul	Ago	Set	Out	Nov	Dez		
Disponibilidade Bruta	1.056.403													
Deduções	5.747													
Obrigações do Exercício	77													
Obrigações do Exercício em Liqu.														
Consignações														
DDO														
RPNP a pagar	5.661													
RPP a pagar	9													
Disponibilidade Líquida	1.050.656													
Fonte 232	Jan	Fev	Mar	Abr	Mai	Jun	Jul	Ago	Set	Out	Nov	Dez		
Disponibilidade Bruta	885.680													
Deduções	95.613													
Obrigações do Exercício	14.505													
Obrigações do Exercício em Liqu.														
Consignações	9.624													
DDO														
RPNP a pagar	71.485													
RPP a pagar														
Disponibilidade Líquida	790.067													
Disponibilidade Financeira Líquida Total	1.840.722													

Disponibilidade Financeira Líquida das Fontes 230 e 232 - 2021

