



PODER JUDICIÁRIO
ESTADO DO RIO DE JANEIRO

RELATÓRIO GERENCIAL

DIRETORIA-GERAL DE PLANEJAMENTO, COORDENAÇÃO E FINANÇAS

ABRIL - 2019

FONTE 230 - RECURSOS PRÓPRIOS - FLUXO DE RECEITA E DESPESA - 2019

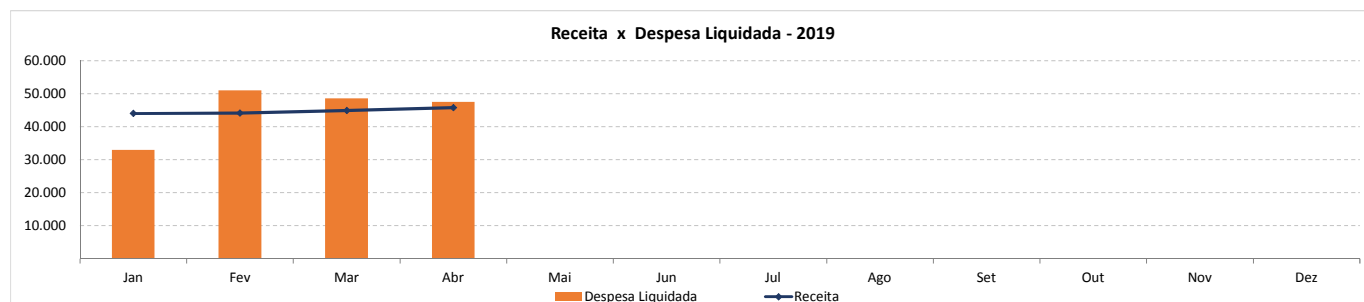
| Receita | Jan | Fev | Mar | Abr | Mai | Jun | Jul | Ago | Set | Out | Nov | Dez | Total | Média Mensal |
|--|---------------|---------------|---------------|---------------|-----|-----|-----|-----|-----|-----|-----|-----|----------------|---------------|
| Receitas Correntes | 17.401 | 17.542 | 18.090 | 18.978 | | | | | | | | | 72.010 | 18.003 |
| Receita Patrimonial | 319 | 470 | 595 | 325 | | | | | | | | | 1.709 | 427 |
| Aluguéis de Imóveis Urbanos | 319 | 470 | 595 | 325 | | | | | | | | | 1.709 | 427 |
| Cessão do Direito - Folha de Pagamento | | | | | | | | | | | | | | |
| Outras Receitas Correntes | 17.082 | 17.072 | 17.495 | 18.653 | | | | | | | | | 70.301 | 17.575 |
| Receitas Intraorçamentárias Correntes | 26.579 | 26.539 | 26.795 | 26.801 | | | | | | | | | 106.714 | 26.678 |
| Patrimonial | 162 | | 147 | 39 | | | | | | | | | 348 | 87 |
| Outras Restituições | 26.417 | 26.533 | 26.647 | 26.762 | | | | | | | | | 106.359 | 26.590 |
| Outros Ressarcimentos | | 6 | | | | | | | | | | | 6 | 2 |
| Total | 43.979 | 44.081 | 44.884 | 45.779 | | | | | | | | | 178.724 | 44.681 |

Nota: Não estão contemplados nesta análise os repasses do acordo STF (MS nº 34.483-RJ e AO 2173) e a Receita Financeira.

| Despesa Liquidada | Jan | Fev | Mar | Abr | Mai | Jun | Jul | Ago | Set | Out | Nov | Dez | Total | Média Mensal |
|--|---------------|---------------|---------------|---------------|-----|-----|-----|-----|-----|-----|-----|-----|----------------|---------------|
| Despesas Correntes | 32.912 | 50.965 | 48.532 | 47.493 | | | | | | | | | 179.903 | 44.976 |
| Outras Despesas Correntes | 32.912 | 50.965 | 48.532 | 47.493 | | | | | | | | | 179.903 | 44.976 |
| Auxílio Alimentação | 8.892 | 8.788 | 8.818 | 8.865 | | | | | | | | | 35.364 | 8.841 |
| Auxílio Transporte | 3.835 | 3.428 | 3.559 | 4.397 | | | | | | | | | 15.218 | 3.805 |
| Despesas de Exercícios Anteriores | 358 | 38 | 23 | 6 | | | | | | | | | 425 | 106 |
| Indenizações e Restituições | | | 13 | | | | | | | | | | 13 | 3 |
| Obrigações Tributárias e Contributivas | | | | | | | | | | | | | | |
| Outros Benefícios Assist. do Servidor e do Militar | 7.485 | 11.665 | 9.121 | 7.038 | | | | | | | | | 35.308 | 8.827 |
| Outros Serviços de Terceiros - Pessoa Jurídica* | 12.343 | 27.046 | 26.997 | 27.187 | | | | | | | | | 93.573 | 23.393 |
| Total | 32.912 | 50.965 | 48.532 | 47.493 | | | | | | | | | 179.903 | 44.976 |

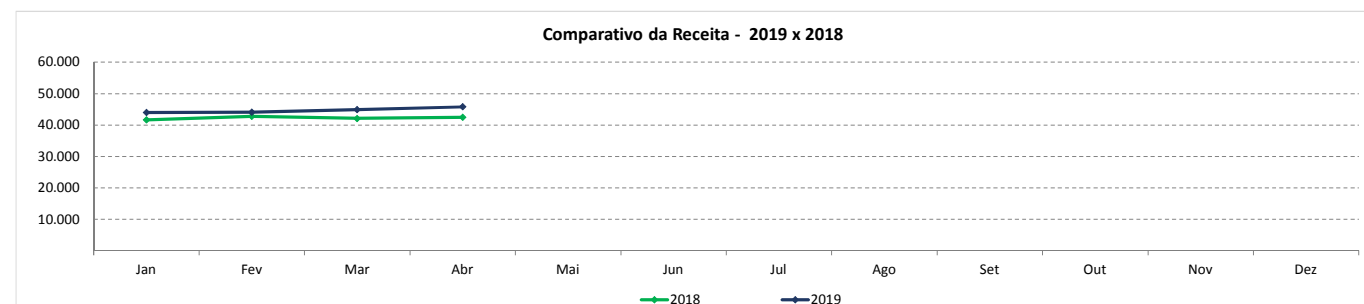
* Contempla despesa de Auxílio Alimentação na modalidade cartão.

| Receita x Despesa Liquidada | Jan | Fev | Mar | Abr | Mai | Jun | Jul | Ago | Set | Out | Nov | Dez | Total | Média Mensal |
|-----------------------------|---------------|---------------|---------------|---------------|-----|-----|-----|-----|-----|-----|-----|-----|---------------|--------------|
| Receita | 43.979 | 44.081 | 44.884 | 45.779 | | | | | | | | | 178.724 | 44.681 |
| Despesa Liquidada | 32.912 | 50.965 | 48.532 | 47.493 | | | | | | | | | 179.903 | 44.976 |
| Resultado | 11.067 | -6.884 | -3.647 | -1.715 | | | | | | | | | -1.178 | -295 |

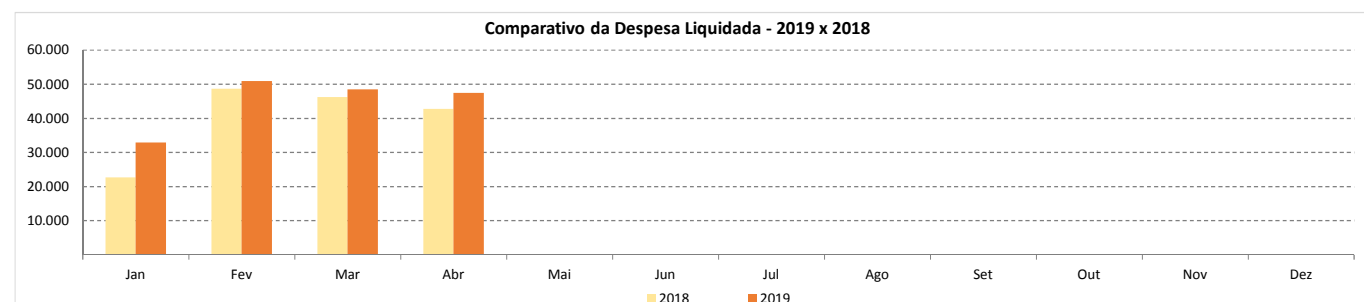


COMPARATIVO - 2019 x 2018

| Receita | Jan | Fev | Mar | Abr | Mai | Jun | Jul | Ago | Set | Out | Nov | Dez | Total | Média Mensal |
|-----------------|--------------|--------------|--------------|--------------|-----|-----|-----|-----|-----|-----|-----|-----|----------------|---------------|
| 2018 | 41.650 | 42.733 | 42.088 | 42.441 | | | | | | | | | 168.912 | 42.228 |
| 2019 | 43.979 | 44.081 | 44.884 | 45.779 | | | | | | | | | 178.724 | 44.681 |
| Variação | 5,59% | 3,16% | 6,64% | 7,86% | | | | | | | | | 5,81% | 5,81% |



| DESPESA LIQUIDADADA | Jan | Fev | Mar | Abr | Mai | Jun | Jul | Ago | Set | Out | Nov | Dez | Total | Média Mensal |
|---------------------|---------------|--------------|--------------|---------------|-----|-----|-----|-----|-----|-----|-----|-----|----------------|---------------|
| 2018 | 22.699 | 48.699 | 46.217 | 42.779 | | | | | | | | | 160.394 | 40.099 |
| 2019 | 32.912 | 50.965 | 48.532 | 47.493 | | | | | | | | | 179.903 | 44.976 |
| Variação | 44,99% | 4,65% | 5,01% | 11,02% | | | | | | | | | 12,16% | 12,16% |



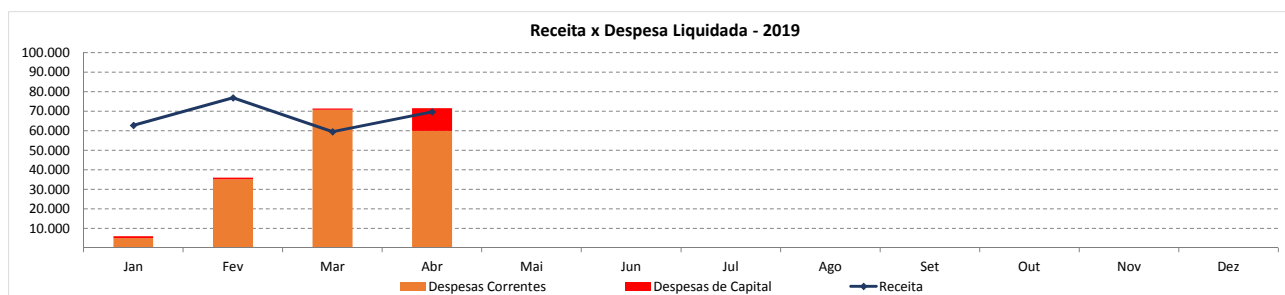
FONTE 232 - TAXAS PELO EXERCÍCIO DO PODER DE POLÍCIA E POR SERVIÇOS PÚBLICOS - FLUXO DE RECEITA E DESPESA - 2019

| Receita | Jan | Fev | Mar | Abr | Mai | Jun | Jul | Ago | Set | Out | Nov | Dez | Total | Média Mensal |
|--|---------------|---------------|---------------|---------------|-----|-----|-----|-----|-----|-----|-----|-----|----------------|---------------|
| Receitas Correntes | 62.698 | 76.845 | 59.349 | 69.624 | | | | | | | | | 268.516 | 67.129 |
| Receita Tributária | 62.679 | 76.784 | 59.331 | 69.612 | | | | | | | | | 268.406 | 67.101 |
| Taxas pela Prestação de Serviços | 2.862 | 3.013 | 2.396 | 3.000 | | | | | | | | | 11.271 | 2.818 |
| Emolumentos e Custas Judiciais | 35.086 | 49.225 | 36.616 | 43.387 | | | | | | | | | 164.314 | 41.078 |
| Emolumentos e Custas Extrajudiciais | 24.731 | 24.546 | 20.319 | 23.224 | | | | | | | | | 92.821 | 23.205 |
| Outras Receitas Correntes | 19 | 61 | 17 | 12 | | | | | | | | | 110 | 28 |
| Receitas Intraorçamentárias Correntes | | | | | | | | | | | | | | |
| Outras Restituições | | | | | | | | | | | | | | |
| Total | 62.698 | 76.845 | 59.349 | 69.624 | | | | | | | | | 268.516 | 67.129 |

Nota: Não estão contemplados nesta análise os repasses do acordo STF (MS nº 34.483-RJ) e a Receita Financeira.

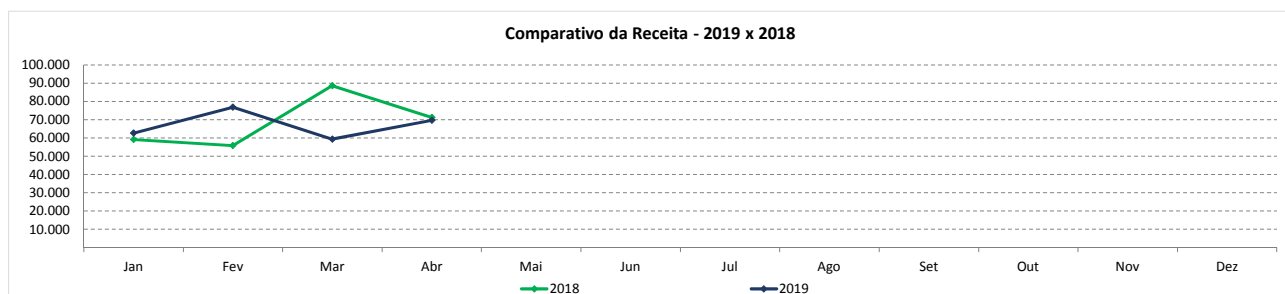
| Despesa Liquidada | Jan | Fev | Mar | Abr | Mai | Jun | Jul | Ago | Set | Out | Nov | Dez | Total | Média Mensal |
|--|--------------|---------------|---------------|---------------|-----|-----|-----|-----|-----|-----|-----|-----|----------------|---------------|
| Despesas Correntes | 4.921 | 35.112 | 70.635 | 59.810 | | | | | | | | | 170.479 | 42.620 |
| Outras Despesas Correntes | 4.921 | 35.112 | 70.635 | 59.810 | | | | | | | | | 170.479 | 42.620 |
| Despesas de Exercícios Anteriores | 2.195 | 791 | 496 | 875 | | | | | | | | | 4.358 | 1.089 |
| Diárias | | 8 | 17 | 20 | | | | | | | | | 45 | 11 |
| Indenizações e Restituições | | 2.069 | 3.188 | 2.809 | | | | | | | | | 8.067 | 2.017 |
| Material de Consumo | 87 | 1.323 | 962 | 1.077 | | | | | | | | | 3.449 | 862 |
| Obrigações Tributárias e Contributivas | | 2 | 18 | 25 | | | | | | | | | 46 | 11 |
| Outros Benefícios Assist. do Servidor e do Militar | | | | | | | | | | | | | | |
| Outros Serviços de Terceiros - Pessoa Física | 102 | 1.052 | 1.202 | 1.185 | | | | | | | | | 3.542 | 886 |
| Outros Serviços de Terceiros - Pessoa Jurídica | 2.536 | 29.865 | 64.751 | 53.820 | | | | | | | | | 150.972 | 37.743 |
| Despesas de Capital | 1.078 | 732 | 626 | 11.630 | | | | | | | | | 14.066 | 3.516 |
| Investimentos | 1.078 | 732 | 626 | 11.630 | | | | | | | | | 14.066 | 3.516 |
| Equipamentos e Material Permanente | 50 | 101 | 6 | 10.987 | | | | | | | | | 11.144 | 2.786 |
| Obras e Instalações | 652 | 521 | 619 | 638 | | | | | | | | | 2.431 | 608 |
| Outros Serviços de Terceiros - Pessoa Jurídica | | 10 | | 5 | | | | | | | | | 15 | 4 |
| Despesas de Exercícios Anteriores | 376 | 100 | | | | | | | | | | | 476 | 119 |
| Total | 5.999 | 35.844 | 71.261 | 71.440 | | | | | | | | | 184.544 | 46.136 |

| Receita x Despesa Liquidada | Jan | Fev | Mar | Abr | Mai | Jun | Jul | Ago | Set | Out | Nov | Dez | Total | Média Mensal |
|-----------------------------|---------------|---------------|----------------|---------------|-----|-----|-----|-----|-----|-----|-----|-----|---------------|---------------|
| Receita | 62.698 | 76.845 | 59.349 | 69.624 | | | | | | | | | 268.516 | 67.129 |
| Despesa Liquidada | 5.999 | 35.844 | 71.261 | 71.440 | | | | | | | | | 184.544 | 46.136 |
| Resultado | 56.699 | 41.001 | -11.912 | -1.817 | | | | | | | | | 83.971 | 20.993 |

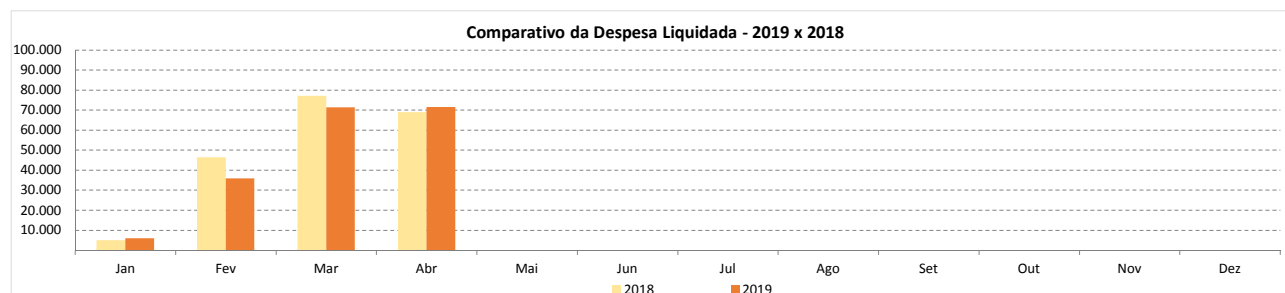


COMPARATIVO - 2019 x 2018

| Receita | Jan | Fev | Mar | Abr | Mai | Jun | Jul | Ago | Set | Out | Nov | Dez | Total | Média Mensal |
|----------------|--------------|---------------|----------------|---------------|-----|-----|-----|-----|-----|-----|-----|-----|----------------|---------------|
| 2018 | 59.124 | 55.829 | 88.610 | 71.253 | | | | | | | | | 274.816 | 68.704 |
| 2019 | 62.698 | 76.845 | 59.349 | 69.624 | | | | | | | | | 268.516 | 67.129 |
| Varição | 6,04% | 37,64% | -33,02% | -2,29% | | | | | | | | | -2,29% | -2,29% |

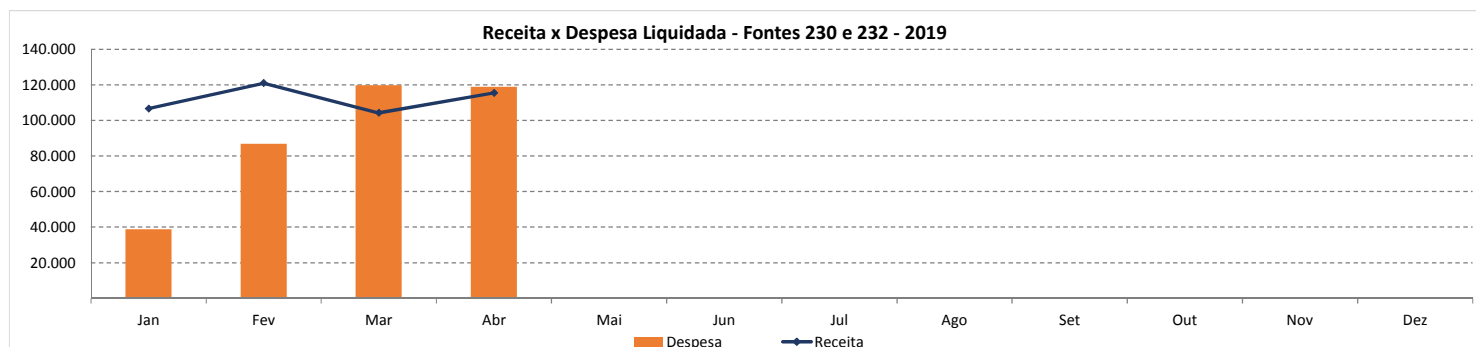


| Despesa Liquidada | Jan | Fev | Mar | Abr | Mai | Jun | Jul | Ago | Set | Out | Nov | Dez | Total | Média Mensal |
|-------------------|---------------|----------------|---------------|--------------|-----|-----|-----|-----|-----|-----|-----|-----|----------------|---------------|
| 2018 | 4.942 | 46.309 | 77.112 | 68.886 | | | | | | | | | 197.248 | 49.312 |
| 2019 | 5.999 | 35.844 | 71.261 | 71.440 | | | | | | | | | 184.544 | 46.136 |
| Varição | 21,40% | -22,60% | -7,59% | 3,71% | | | | | | | | | -6,44% | -6,44% |



CONSOLIDADO 2019 - FONTES 230 E 232

| Consolidado | Jan | Fev | Mar | Abr | Mai | Jun | Jul | Ago | Set | Out | Nov | Dez | Total | Média Mensal |
|------------------|----------------|----------------|----------------|----------------|-----|-----|-----|-----|-----|-----|-----|-----|----------------|----------------|
| Receita | 106.677 | 120.926 | 104.233 | 115.403 | | | | | | | | | 447.240 | 111.810 |
| Fonte 230 | 43.979 | 44.081 | 44.884 | 45.779 | | | | | | | | | 178.724 | 44.681 |
| Fonte 232 | 62.698 | 76.845 | 59.349 | 69.624 | | | | | | | | | 268.516 | 67.129 |
| Despesa | 38.911 | 86.809 | 119.792 | 118.934 | | | | | | | | | 364.447 | 91.112 |
| Fonte 230 | 32.912 | 50.965 | 48.532 | 47.493 | | | | | | | | | 179.903 | 44.976 |
| Fonte 232 | 5.999 | 35.844 | 71.261 | 71.440 | | | | | | | | | 184.544 | 46.136 |
| Resultado | 67.766 | 34.117 | -15.559 | -3.531 | | | | | | | | | 82.793 | 20.698 |
| Fonte 230 | 11.067 | -6.884 | -3.647 | -1.715 | | | | | | | | | -1.178 | -295 |
| Fonte 232 | 56.699 | 41.001 | -11.912 | -1.817 | | | | | | | | | 83.971 | 20.993 |



DETALHAMENTO DA RECEITA - 2019

| Receita | Jan | Fev | Mar | Abr | Mai | Jun | Jul | Ago | Set | Out | Nov | Dez | Total | Média Mensal |
|--|----------------|----------------|----------------|----------------|-----|-----|-----|-----|-----|-----|-----|-----|----------------|----------------|
| Receitas Correntes | 80.099 | 94.387 | 77.439 | 88.602 | | | | | | | | | 340.526 | 85.131 |
| Receita Patrimonial | 319 | 470 | 595 | 325 | | | | | | | | | 1.709 | 427 |
| Aluguéis de Imóveis Urbanos | 319 | 470 | 595 | 325 | | | | | | | | | 1.709 | 427 |
| Cessão do Direito - Folha de Pagamento | | | | | | | | | | | | | | |
| Receita Tributária | 62.679 | 76.784 | 59.331 | 69.612 | | | | | | | | | 268.406 | 67.101 |
| Taxas pela Prestação de Serviços | 2.862 | 3.013 | 2.396 | 3.000 | | | | | | | | | 11.271 | 2.818 |
| Emolumentos e Custas Judiciais | 35.086 | 49.225 | 36.616 | 43.387 | | | | | | | | | 164.314 | 41.078 |
| Emolumentos e Custas Extrajudiciais | 24.731 | 24.546 | 20.319 | 23.224 | | | | | | | | | 92.821 | 23.205 |
| Outras Receitas Correntes | 17.101 | 17.133 | 17.512 | 18.665 | | | | | | | | | 70.411 | 17.603 |
| Receitas Intraorçamentárias Correntes | 26.579 | 26.539 | 26.795 | 26.801 | | | | | | | | | 106.714 | 26.678 |
| Patrimonial | 162 | | 147 | 39 | | | | | | | | | 348 | 87 |
| Outras Restituições | 26.417 | 26.533 | 26.647 | 26.762 | | | | | | | | | 106.359 | 26.590 |
| Outros Ressarcimentos | | 6 | | | | | | | | | | | 6 | 2 |
| Total | 106.677 | 120.926 | 104.233 | 115.403 | | | | | | | | | 447.240 | 111.810 |

DETALHAMENTO DA DESPESA - 2019

| Despesa Liquidada | Jan | Fev | Mar | Abr | Mai | Jun | Jul | Ago | Set | Out | Nov | Dez | Total | Média Mensal |
|--|---------------|---------------|----------------|----------------|-----|-----|-----|-----|-----|-----|-----|-----|----------------|---------------|
| Despesas Correntes | 37.834 | 86.077 | 119.167 | 107.304 | | | | | | | | | 350.381 | 87.595 |
| Outras Despesas Correntes | 37.834 | 86.077 | 119.167 | 107.304 | | | | | | | | | 350.381 | 87.595 |
| Auxílio Alimentação | 8.892 | 8.788 | 8.818 | 8.865 | | | | | | | | | 35.364 | 8.841 |
| Auxílio Transporte | 3.835 | 3.428 | 3.559 | 4.397 | | | | | | | | | 15.218 | 3.805 |
| Despesas de Exercícios Anteriores | 2.553 | 829 | 519 | 881 | | | | | | | | | 4.783 | 1.196 |
| Diárias | | 8 | 17 | 20 | | | | | | | | | 45 | 11 |
| Indenizações e Restituições | | 2.069 | 3.202 | 2.809 | | | | | | | | | 8.080 | 2.020 |
| Material de Consumo | 87 | 1.323 | 962 | 1.077 | | | | | | | | | 3.449 | 862 |
| Obrigações Tributárias e Contributivas | | 2 | 18 | 25 | | | | | | | | | 46 | 11 |
| Outros Benefícios Assist. do Servidor e do Militar | 7.485 | 11.665 | 9.121 | 7.038 | | | | | | | | | 35.308 | 8.827 |
| Outros Serviços de Terceiros - Pessoa Física | 102 | 1.052 | 1.202 | 1.185 | | | | | | | | | 3.542 | 886 |
| Outros Serviços de Terceiros - Pessoa Jurídica | 14.880 | 56.911 | 91.748 | 81.007 | | | | | | | | | 244.546 | 61.136 |
| Despesas de Capital | 1.078 | 732 | 626 | 11.630 | | | | | | | | | 14.066 | 3.516 |
| Investimentos | 1.078 | 732 | 626 | 11.630 | | | | | | | | | 14.066 | 3.516 |
| Equipamentos e Material Permanente | 50 | 101 | 6 | 10.987 | | | | | | | | | 11.144 | 2.786 |
| Obras e Instalações | 652 | 521 | 619 | 638 | | | | | | | | | 2.431 | 608 |
| Outros Serviços de Terceiros - Pessoa Jurídica | | 10 | | 5 | | | | | | | | | 15 | 4 |
| Despesas de Exercícios Anteriores | 376 | 100 | | | | | | | | | | | 476 | 119 |
| Total | 38.911 | 86.809 | 119.792 | 118.934 | | | | | | | | | 364.447 | 91.112 |

INFORMAÇÕES COMPLEMENTARES - 2019

| Receita Financeira | Jan | Fev | Mar | Abr | Mai | Jun | Jul | Ago | Set | Out | Nov | Dez | Total | Média Mensal |
|--|--------------|--------------|--------------|--------------|-----|-----|-----|-----|-----|-----|-----|-----|---------------|--------------|
| Fonte 230 | 4.109 | 3.842 | 3.769 | 4.333 | | | | | | | | | 16.053 | 4.013 |
| Juros de Títulos de Renda | 4.107 | 3.841 | 3.768 | 4.331 | | | | | | | | | 16.047 | 4.012 |
| Juros de Títulos de Renda - Cotas Renda Fixa | 1 | 1 | 1 | 2 | | | | | | | | | 6 | 1 |
| Fonte 232 | 2.877 | 2.750 | 2.701 | 3.017 | | | | | | | | | 11.346 | 2.836 |
| Juros de Títulos de Renda | 2.770 | 2.643 | 2.604 | 2.919 | | | | | | | | | 10.935 | 2.734 |
| Juros de Títulos de Renda - Cotas Renda Fixa | 107 | 108 | 98 | 99 | | | | | | | | | 411 | 103 |
| Total | 6.985 | 6.592 | 6.470 | 7.351 | | | | | | | | | 27.399 | 6.850 |

Nota: A Receita Financeira não foi incluída nas demonstrações anteriores.

DÍVIDA DO ESTADO NOS TERMOS DO ACORDO STF (AO 2173) - 2019

| Fonte 230 - Devolução dos R\$ 400 milhões | Jan | Fev | Mar | Abr | Mai | Jun | Jul | Ago | Set | Out | Nov | Dez | Total | Média Mensal |
|---|-------------|-------------|-------------|-------------|-------------|-------------|-------------|--------------|--------------|--------------|--------------|--------------|--------|--------------|
| Número da Parcela | 3/36 | 4/36 | 5/36 | 6/36 | 7/36 | 8/36 | 9/36 | 10/36 | 11/36 | 12/36 | 13/36 | 14/36 | | |
| Saldo Devedor Atualizado | 507.367 | 492.444 | 477.522 | 462.599 | 447.677 | | | | | | | | | |
| Valor da Parcela * | 14.923 | 14.923 | 14.923 | 14.923 | | | | | | | | | 59.690 | 14.923 |

* Valores de repasses expurgados das receitas nos respectivos meses para demonstração em espaço próprio.

ACORDO STF - DEVOUÇÃO DO 13º SALÁRIO 2018 (MS 34483-RJ)

| Fonte 230 | Referência |
|---|------------|
| Folha Líquida Ativos - 13º salário 2018 | 125.408 |

| Pagamento do Acordo | Jan | Fev | Mar | Abr | Mai | Jun | Jul | Ago | Set | Out | Nov | Dez | Total | Média Mensal |
|--------------------------|-------------|-------------|-------------|-------------|-------------|-------------|-------------|-------------|-------------|--------------|--------------|--------------|--------|--------------|
| Número da Parcela | 1/12 | 2/12 | 3/12 | 4/12 | 5/12 | 6/12 | 7/12 | 8/12 | 9/12 | 10/12 | 11/12 | 12/12 | | |
| Saldo Devedor Atualizado | 130.251 | 118.026 | 108.542 | 97.688 | 86.834 | | | | | | | | | |
| Valor da Parcela * | 12.225 | 9.484 | 10.854 | 10.854 | | | | | | | | | 43.417 | 10.854 |

* Valores de repasses expurgados das receitas nos respectivos meses para demonstração em espaço próprio.

| Fonte 232 | Referência |
|---|------------|
| Folha Líquida Inativos - 13º salário 2018 | 95.125 |

| Pagamento do Acordo | Jan | Fev | Mar | Abr | Mai | Jun | Jul | Ago | Set | Out | Nov | Dez | Total | Média Mensal |
|--------------------------|-------------|-------------|-------------|-------------|-------------|-------------|-------------|-------------|-------------|--------------|--------------|--------------|--------|--------------|
| Número da Parcela | 1/12 | 2/12 | 3/12 | 4/12 | 5/12 | 6/12 | 7/12 | 8/12 | 9/12 | 10/12 | 11/12 | 12/12 | | |
| Saldo Devedor Atualizado | 98.799 | 91.936 | 82.332 | 74.099 | 65.866 | | | | | | | | | |
| Valor da Parcela * | 6.863 | 9.604 | 8.233 | 8.233 | | | | | | | | | 32.933 | 8.233 |

* Valores de repasses expurgados das receitas nos respectivos meses para demonstração em espaço próprio.

DISPONIBILIDADE FINANCEIRA LÍQUIDA - 2019

| Fonte 230 | Jan | Fev | Mar | Abr | Mai | Jun | Jul | Ago | Set | Out | Nov | Dez |
|---|------------------|------------------|------------------|------------------|-----|-----|-----|-----|-----|-----|-----|-----|
| Disponibilidade Bruta | 685.490 | 706.850 | 738.005 | 766.540 | | | | | | | | |
| Deduções | 1.374 | 1.290 | 6.544 | 6.696 | | | | | | | | |
| Obrigações do Exercício | 191 | 186 | 5.441 | 5.595 | | | | | | | | |
| Obrigações do Exercício em Liquidação | | | | | | | | | | | | |
| Consignações | | | | | | | | | | | | |
| DDO | | | | | | | | | | | | |
| RPNP a Pagar | 1.177 | 1.097 | 1.097 | 1.097 | | | | | | | | |
| RPP a Pagar | 6 | 6 | 6 | 4 | | | | | | | | |
| Disponibilidade Líquida | 684.116 | 705.560 | 731.461 | 759.844 | | | | | | | | |
| Fonte 232 | Jan | Fev | Mar | Abr | Mai | Jun | Jul | Ago | Set | Out | Nov | Dez |
| Disponibilidade Bruta | 525.835 | 562.977 | 572.094 | 581.710 | | | | | | | | |
| Deduções | 59.645 | 41.624 | 39.934 | 39.094 | | | | | | | | |
| Obrigações do Exercício | 3.545 | 11.263 | 21.947 | 24.515 | | | | | | | | |
| Obrigações do Exercício em Liquidação | | | | | | | | | | | | |
| Consignações | 2.654 | 2.115 | 3.765 | 2.205 | | | | | | | | |
| DDO | | | | | | | | | | | | |
| RPNP a Pagar | 53.446 | 28.246 | 14.221 | 12.374 | | | | | | | | |
| RPP a Pagar | | | | | | | | | | | | |
| Disponibilidade Líquida | 466.190 | 521.353 | 532.160 | 542.616 | | | | | | | | |
| Disponibilidade Financeira Líquida Total | 1.150.306 | 1.226.913 | 1.263.621 | 1.302.460 | | | | | | | | |

Disponibilidade Financeira Líquida das Fontes 230 e 232 - 2019

