




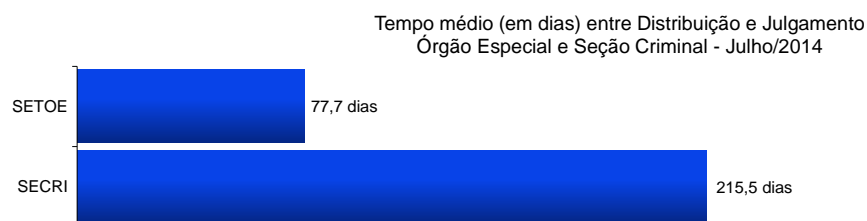
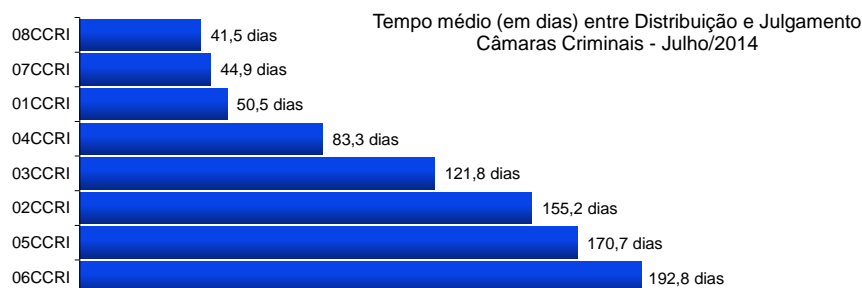
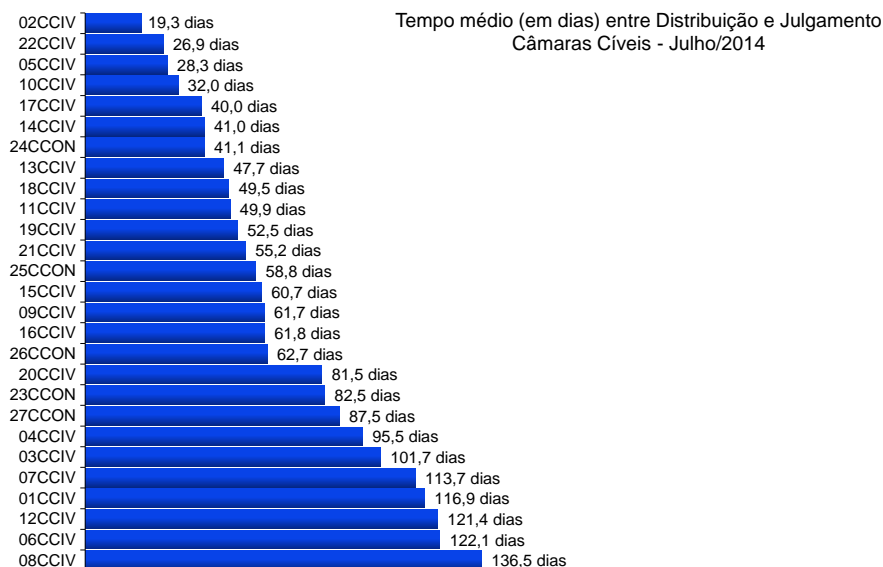
Poder Judiciário do Estado do Rio de Janeiro

Diretoria-Geral de Apoio aos Órgãos Jurisdicionais

JULHO
2014




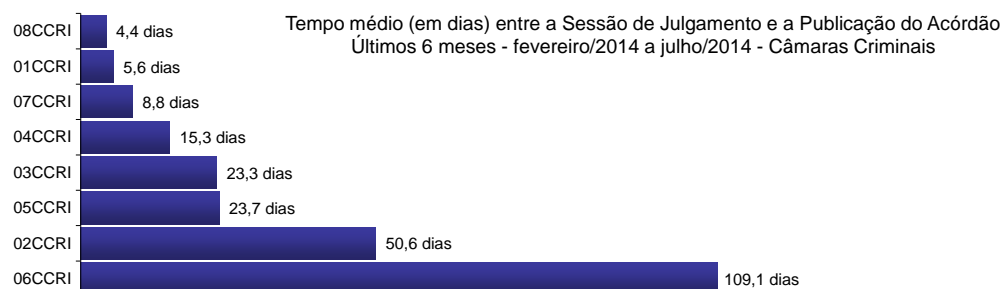
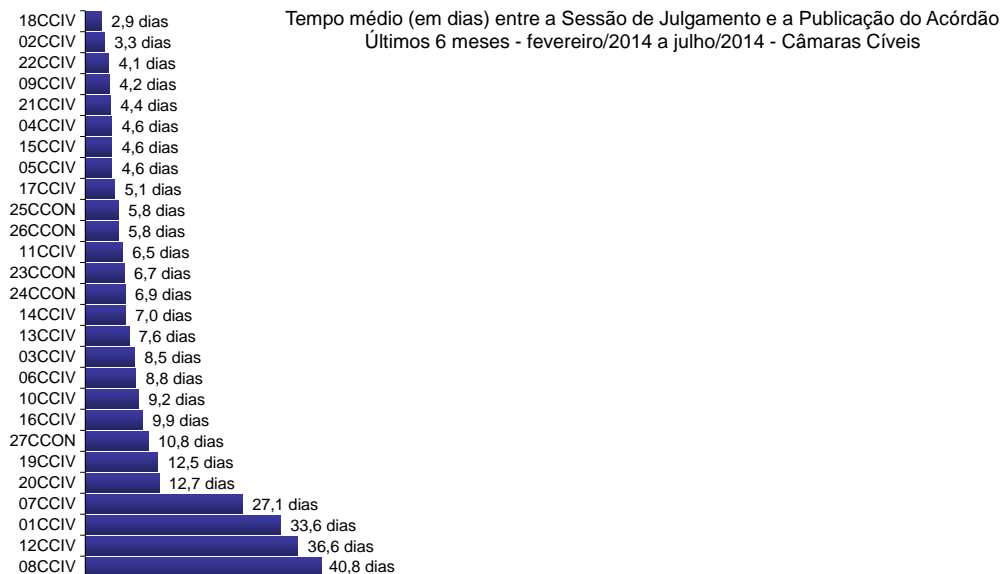
RELATÓRIO ESTATÍSTICO MENSAL
2º GRAU DE JURISDIÇÃO



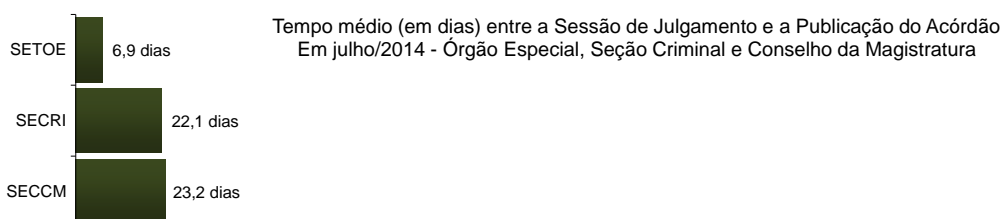


Fonte: base de dados do Sistema eJUD; dados extraídos pela DGTEC.

A estatística considera o tempo decorrido entre a distribuição ao Órgão Julgador e o primeiro julgamento do processo, abrangendo processos que tiveram seu primeiro julgamento no período de 1º a 31 de julho de 2014.

Este critério passou a vigor em 06/12/2013. Em relatórios anteriores, utilizou-se o relatório Tempos Médios de Julgamento, do Sistema eJUD, Módulo Relatórios, que considerava o tempo decorrido em todos os julgamentos, inclusive de recursos internos.



Fonte: Sistema eJUD, Módulo Relatórios, Acompanhamento Meta 04/2010. O resultado compreende os acórdãos publicados **nos últimos 6 meses** (de 01/02/2014 até 31/07/2014). A [Meta Prioritária 04/2010 do CNJ](#) determina que os tribunais lavrem e publiquem todos os acórdãos em até 10 dias após a sessão de julgamento. O cômputo da média de dias foi elaborado em planilha eletrônica, com base no relatório analítico do sistema, incluindo todos os acórdãos publicados, dentro e fora do prazo.



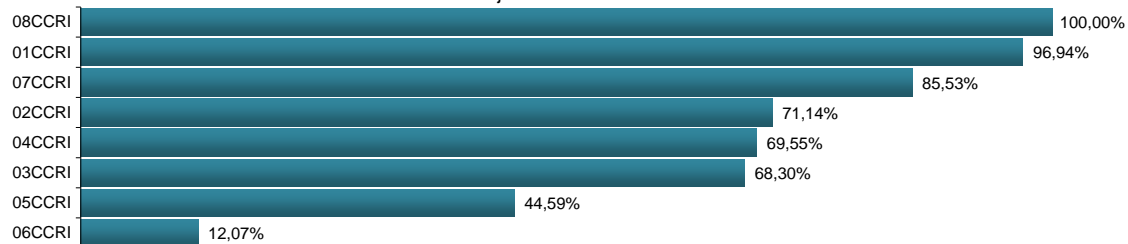
Fonte: Sistema eJUD, Módulo Relatórios, Acompanhamento Meta 04/2010. O resultado compreende os acórdãos publicados no mês (entre 1º e 31/07/2014). A [Meta Prioritária 04/2010 do CNJ](#) determina que os tribunais lavrem e publiquem todos os acórdãos em até 10 dias após a sessão de julgamento. O cômputo da média de dias foi elaborado em planilha eletrônica, com base no relatório analítico do sistema, incluindo todos os acórdãos publicados, dentro e fora do prazo.




% de Acórdãos publicados em 10 dias - Cumprimento da Meta CNJ 04/2010
Em julho/2014 - Câmaras Cíveis



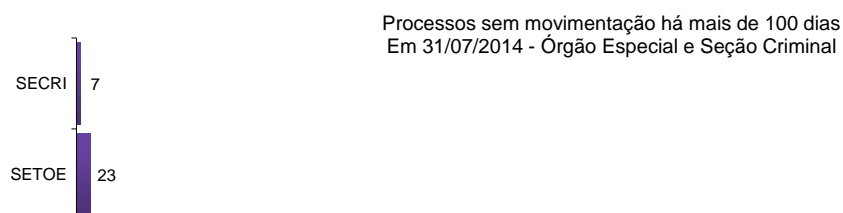
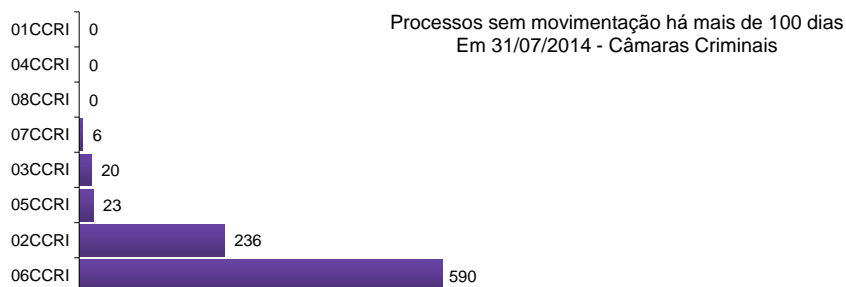
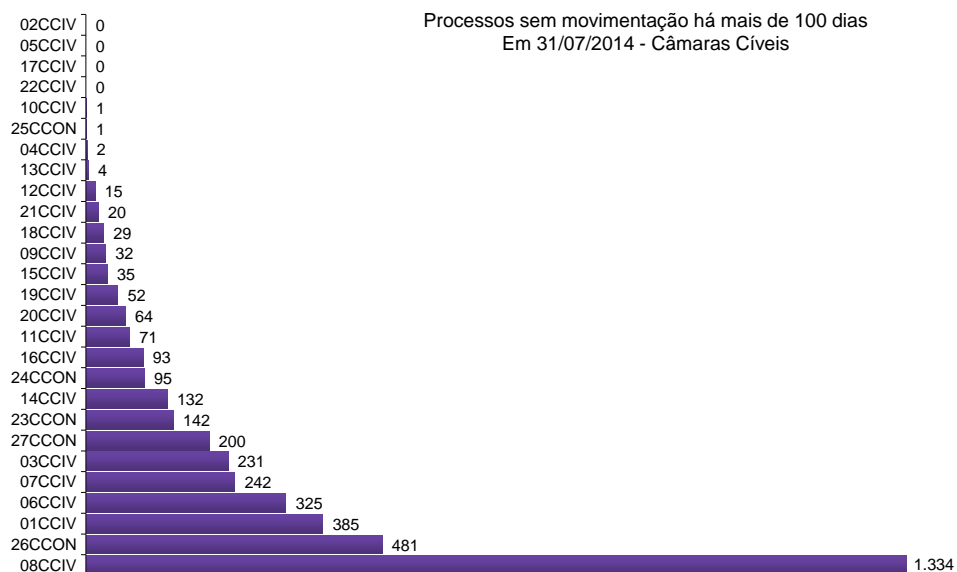
% de Acórdãos publicados em 10 dias - Cumprimento da Meta CNJ 04/2010
Em julho/2014 - Câmaras Criminais




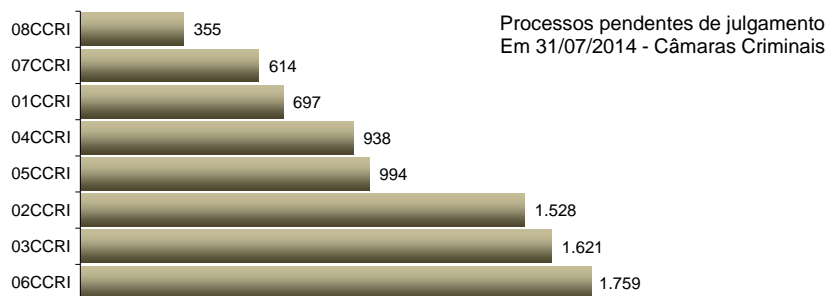
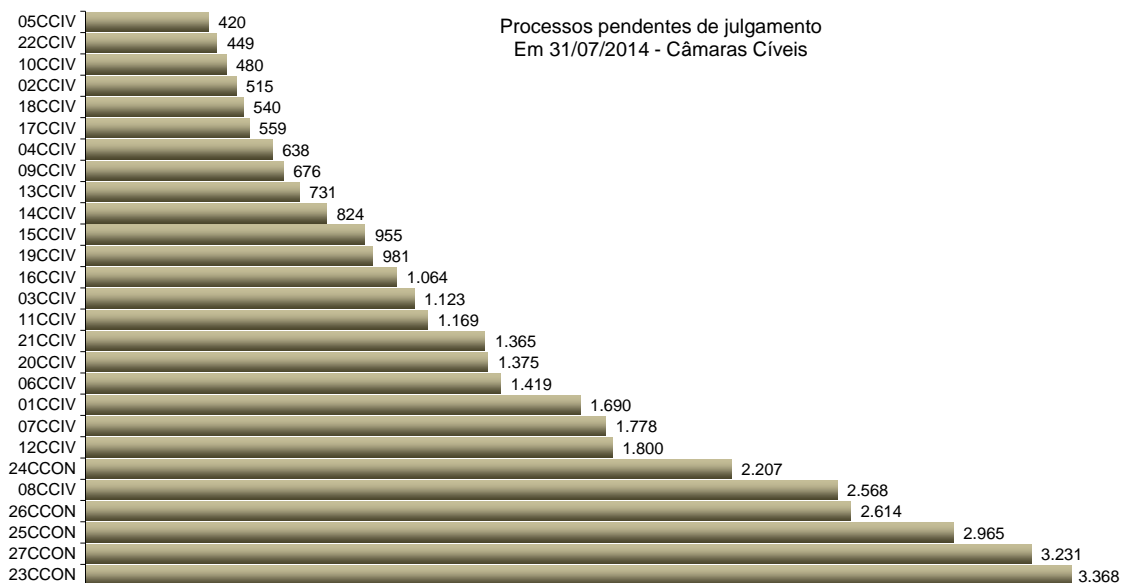
% de Acórdãos publicados em 10 dias - Cumprimento da Meta CNJ 04/2010
Em julho/2014 - Órgão Especial, Seção Criminal e Conselho da Magistratura



Fonte: Sistema eJUD, Módulo Relatórios, Acompanhamento Meta 04/2010. O resultado representa a proporção entre o número de acórdãos publicados no prazo de 10 dias e o total de acórdãos publicados, conforme estabelecido pela [Meta Prioritária 04/2010 do CNJ](#) (lavrar e publicar todos os acórdãos em até 10 dias após a sessão de julgamento). **A meta é considerada atingida quando o grau de cumprimento é igual ou superior a 90%.**



Fonte: base de dados do Sistema eJUD; dados extraídos pela DGTEC, conforme critérios da pergunta DØ1 do questionário de Produtividade de Desembargadores para o [Justiça Aberta, do CNJ](#).

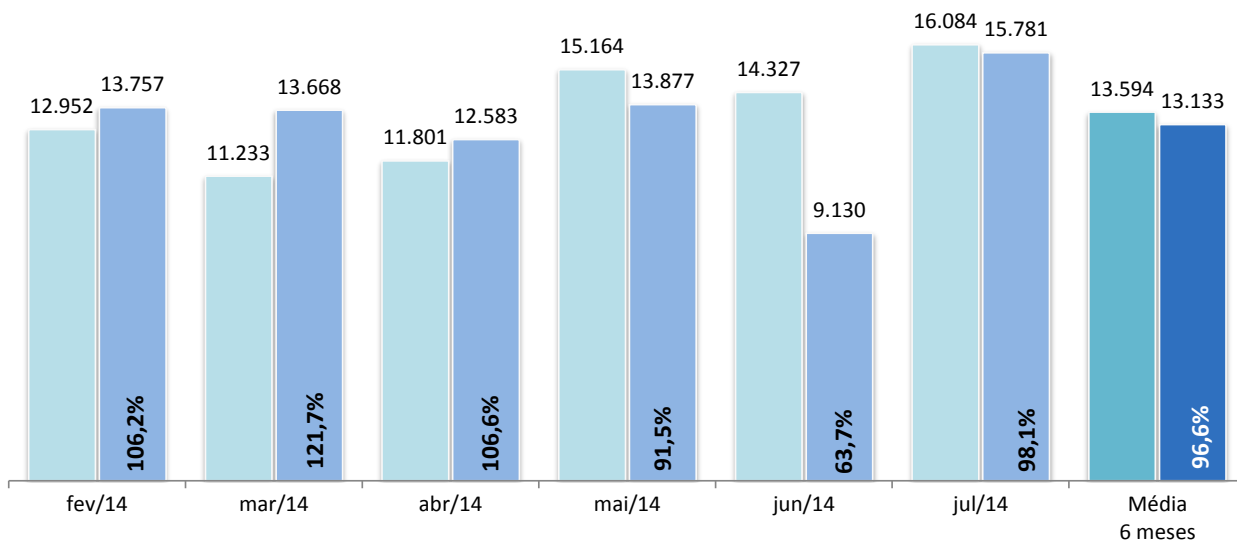


Fonte: Sistema eJUD; Módulo Relatórios, Relatório Produtividade dos Magistrados, de julho/2014. O gráfico representa a quantidade de Processos não Julgados constante da tabela "Produtividade dos Magistrados" por Órgão Julgador, apresentada no final deste relatório.



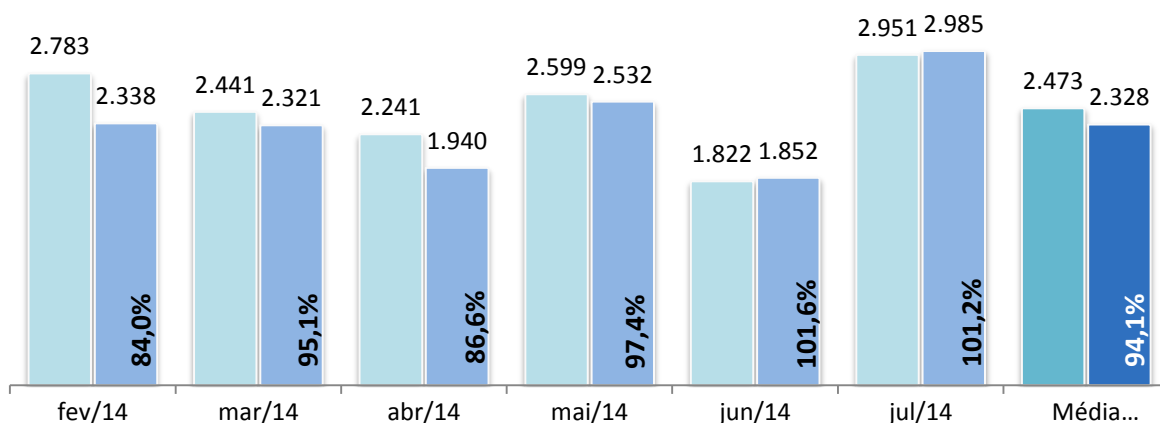
■ Casos novos
■ Baixados

Casos Novos x Baixados - Processos Cíveis Últimos 6 meses - Fevereiro/14 a Julho/14



■ Casos novos

Casos Novos x Baixados - Processos



Fonte: base de dados do Sistema eJUD; dados extraídos pela DGTEC, em conformidade com os critérios estabelecidos na [Resolução 76 do CNJ](#). O percentual exibido sobre o item "Baixados" representa o [índice de atendimento à demanda](#), ou seja, a relação entre o número de processos baixados e o número de casos novos apresentados no mesmo período.



Produtividade dos Magistrados

Data de referência: 07/2014

Órgão Julgador	Processos		Votos Proferidos		Procs. não Julgados
	Distr.	Julg.	Acordão	Decisão	
PRIMEIRA CAMARA CIVEL	497	892	412	502	1690
SEGUNDA CAMARA CIVEL	612	932	527	589	515
TERCEIRA CAMARA CIVEL	332	805	460	419	1123
QUARTA CAMARA CIVEL	344	715	415	375	638
QUINTA CAMARA CIVEL	438	640	371	401	420
SEXTA CAMARA CIVEL	563	938	421	526	1419
SÉTIMA CAMARA CIVEL	612	909	398	549	1778
OITAVA CAMARA CIVEL	554	847	354	503	2568
NONA CAMARA CIVEL	376	641	314	402	676
DÉCIMA CAMARA CIVEL	484	950	475	551	480
DÉCIMA PRIMEIRA CAMARA CIVEL	526	804	505	336	1169
DÉCIMA SEGUNDA CAMARA CIVEL	590	993	399	620	1800
DÉCIMA TERCEIRA CAMARA CIVEL	531	905	319	590	731
DÉCIMA QUARTA CAMARA CIVEL	447	621	205	447	824
DÉCIMA QUINTA CAMARA CIVEL	386	690	370	347	955
DÉCIMA SEXTA CAMARA CIVEL	562	868	349	552	1064
DÉCIMA SÉTIMA CAMARA CIVEL	564	818	406	493	559
DÉCIMA OITAVA CAMARA CIVEL	609	981	547	570	540
PRIMEIRA CAMARA CRIMINAL	421	500	338	188	697
SEGUNDA CAMARA CRIMINAL	416	538	363	200	1528
TERCEIRA CAMARA CRIMINAL	437	515	314	215	1621
QUARTA CAMARA CRIMINAL	421	431	289	167	938
QUINTA CAMARA CRIMINAL	267	335	251	108	994
SEXTA CAMARA CRIMINAL	347	444	312	143	1759
SÉTIMA CAMARA CRIMINAL	403	467	314	193	614
OITAVA CAMARA CRIMINAL	340	415	320	142	355
OE - SECRETARIA DO TRIBUNAL PLENO E ORGAO ESPECI	374	518	178	346	939
SECAO CRIMINAL	33	35	21	14	184
DÉCIMA NONA CAMARA CIVEL	506	907	381	542	981
VIGÉSIMA CAMARA CIVEL	560	1073	568	529	1375
VIGÉSIMA PRIMEIRA CAMARA CIVEL	671	843	317	539	1365
VIGÉSIMA SEGUNDA CAMARA CIVEL	388	727	383	412	449
VIGÉSIMA TERCEIRA CAMARA CIVEL/ CONSUMIDOR	986	1209	394	831	3368
VIGÉSIMA QUARTA CAMARA CIVEL/ CONSUMIDOR	1404	1997	845	1219	2207
VIGÉSIMA QUINTA CAMARA CIVEL/ CONSUMIDOR	1546	1439	507	1083	2965
VIGÉSIMA SEXTA CAMARA CIVEL/ CONSUMIDOR	1522	1770	1141	710	2614
VIGÉSIMA SÉTIMA CAMARA CIVEL/ CONSUMIDOR	979	1038	235	816	3231
Total	21048	30150	14718	17169	47133



Produtividade dos Magistrados

Data de referência: 07/2014

Magistrado	Processos		Votos Proferidos		Procs. não Julgados	Tempo Médio	
	Distr.	Julg.	Acordão	Decisão		Anual	Mensal
DES. ADEMIR PAULO PIMENTEL	126	190	61	130	246	32	34
DES. ADOLPHO CORREA DE ANDRADE MELLO JUNIOR	123	211	102	124	114	30	26
DES. ADRIANO CELSO GUIMARAES	93	104	101	3	1755	207	254
DES. AGOSTINHO TEIXEIRA DE ALMEIDA FILHO	77	78	38	40	137	82	86
DES. ALCIDES DA FONSECA NETO	116	167	62	107	1128	88	180
DES. ALEXANDRE ANTONIO FRANCO FREITAS CAMARA	141	225	116	148	124	13	15
DES. ANA MARIA PEREIRA DE OLIVEIRA	161	217	197	42	148	25	28
DES. ANDRE EMILIO RIBEIRO VON MELENTOVYTCH	138	159	64	95	268	24	30
DES. ANDRE GUSTAVO CORREA DE ANDRADE	123	121	53	69	240	30	37
DES. ANDREA FORTUNA TEIXEIRA	191	53	17	36	581	28	36
DES. ANTONIO CARLOS DOS SANTOS BITENCOURT	317	263	91	174	1732	100	156
DES. ANTONIO CARLOS NASCIMENTO AMADO	83	95	60	35	353	45	48
DES. ANTONIO EDUARDO FERREIRA DUARTE	70	81	37	51	190	18	20
DES. ANTONIO ILOIZIO BARROS BASTOS	137	155	74	82	162	56	45
DES. ANTONIO JAYME BOENTE	90	86	55	40	272	37	41
DES. ANTONIO JOSE FERREIRA CARVALHO	93	122	92	34	187	35	42
DES. ANTONIO SALDANHA PALHEIRO	61	107	54	80	42	15	15
DES. AUGUSTO ALVES MOREIRA JUNIOR	120	385	140	252	599	75	119
DES. BENEDICTO ULTRA ABICAIR	125	216	84	132	314	56	63
DES. BERNARDO MOREIRA GARCEZ NETO	59	113	48	76	48	25	22
DES. CAETANO ERNESTO DA FONSECA COSTA	127	233	120	129	180	21	18
DES. CAIRO ITALO FRANCA DAVID	110	149	119	38	461	70	65
DES. CAMILO RIBEIRO RULIERE	116	262	159	104	451	152	178
DES. CARLOS AZEREDO DE ARAUJO	126	191	67	133	397	110	123
DES. CARLOS EDUARDO DA ROSA DA FONSECA PASSOS	138	184	95	118	68	2	1
DES. CARLOS EDUARDO MOREIRA DA SILVA	6	54	28	27	104	8	10
DES. CARLOS EDUARDO ROBOREDO	92	84	46	42	216	16	15
DES. CARLOS JOSE MARTINS GOMES	126	116	41	76	309	194	102
DES. CARLOS SANTOS DE OLIVEIRA	74	131	80	74	29	4	4
DES. CELSO FERREIRA FILHO	76	146	84	72	101	30	26
DES. CELSO LUIZ DE MATOS PERES	125	244	116	154	70	21	19
DES. CESAR FELIPE CURY	125	215	108	109	222	13	17
DES. CEZAR AUGUSTO RODRIGUES COSTA	118	173	52	122	184	46	39
DES. CHERUBIN HELCIAS SCHWARTZ JUNIOR	112	223	94	129	255	61	69
DES. CLAUDIA PIRES DOS SANTOS FERREIRA	123	214	69	147	184	44	44
DES. CLAUDIA TELLES DE MENEZES	146	199	116	123	101	17	15
DES. CLAUDIO BRANDAO DE OLIVEIRA	115	182	102	82	745	136	132
DES. CLAUDIO DE MELLO TAVARES	41	94	56	38	158	31	34
DES. CLAUDIO LUIS BRAGA DELL ORTO	128	327	91	255	236	34	53
DES. CLAUDIO TAVARES DE OLIVEIRA JUNIOR	92	117	94	37	109	10	7
DES. CLEBER GHELLENSTEIN	129	175	43	148	51	10	8
DES. CONCEICAO APARECIDA MOUSNIER TEIXEIRA DE G	117	189	98	91	594	196	251
DES. CRISTINA TEREZA GAULIA	120	163	86	92	144	36	27
DES. CUSTODIO DE BARROS TOSTES	115	238	63	177	357	126	129
DES. DENISE LEVY TREDLER	136	182	70	112	407	80	67
DES. DENISE VACCARI MACHADO PAES	0	22	22	0	128	1	3
DES. EDSON AGUIAR DE VASCONCELOS	63	142	82	74	81	80	57
DES. EDSON QUEIROZ SCISINIO DIAS	53	44	16	28	297	126	130
DES. EDUARDO DE AZEVEDO PAIVA	117	210	96	116	176	51	35
DES. EDUARDO GUSMAO ALVES DE BRITO NETO	131	131	32	115	75	34	7
DES. ELISABETE FILIZZOLA	133	178	94	107	110	14	9
DES. ELIZABETE ALVES DE AGUIAR	97	129	97	47	84	8	7
DES. ELIZABETH GOMES GREGORY	98	89	50	44	191	24	20
DES. ELTON MARTINEZ CARVALHO LEME	122	176	78	114	234	128	71
DES. FABIO DUTRA	112	147	76	72	635	177	187



Produtividade dos Magistrados

Data de referência: 07/2014

Magistrado	Processos		Votos Proferidos		Procs. não Julgados	Tempo Médio	
	Distr.	Julg.	Acordão	Decisão		Anual	Mensal
DES. FERDINALDO DO NASCIMENTO	113	201	80	127	129	21	21
DES. FERNANDO ANTONIO DE ALMEIDA	95	89	58	38	310	37	33
DES. FERNANDO CERQUEIRA CHAGAS	138	232	138	108	150	15	16
DES. FERNANDO FERNANDY FERNANDES	129	225	64	163	106	9	7
DES. FERNANDO FOCH DE LEMOS ARIGONY DA SILVA	62	150	79	83	864	104	123
DES. FLAVIA ROMANO DE REZENDE	131	182	95	96	150	18	20
DES. FLAVIO MARCELO DE AZEVEDO HORTA FERNANDE	318	432	181	263	585	49	68
DES. FRANCISCO JOSE DE ASEVEDO	102	113	67	57	184	17	17
DES. GABRIEL DE OLIVEIRA ZEFIRO	116	225	78	148	115	24	17
DES. GEORGIA DE CARVALHO LIMA	89	150	87	63	253	107	94
DES. GILBERTO DUTRA MOREIRA	112	181	90	142	64	21	6
DES. GILBERTO GUARINO	129	298	197	105	342	173	273
DES. GILDA MARIA DIAS CARRAPATOSO	0	44	12	32	54	150	177
DES. GILMAR AUGUSTO TEIXEIRA	61	56	46	13	64	0	0
DES. GIZELDA LEITAO TEIXEIRA	84	98	73	27	222	34	40
DES. GUARACI DE CAMPOS VIANNA	2	35	17	18	107	3	4
DES. HELDA LIMA MEIRELES	115	243	114	149	76	29	23
DES. HELENA CANDIDA LISBOA GAEDE	122	169	127	82	112	14	11
DES. HELENO RIBEIRO PEREIRA NUNES	130	184	103	129	108	25	15
DES. HENRIQUE CARLOS DE ANDRADE FIGUEIRA	83	113	63	66	105	22	27
DES. HORACIO DOS SANTOS RIBEIRO NETO	0	88	53	40	275	68	72
DES. INES DA TRINDADE CHAVES DE MELO	90	156	118	38	285	43	30
DES. IVONE FERREIRA CAETANO	315	17	4	14	559	32	35
DES. JACQUELINE LIMA MONTENEGRO	126	153	87	69	331	40	50
DES. JAIME DIAS PINHEIRO FILHO	122	255	81	199	84	11	8
DES. JESSE TORRES PEREIRA JUNIOR	72	150	76	104	87	4	5
DES. JOAO ZIRALDO MAIA	98	72	60	12	206	28	25
DES. JOAQUIM DOMINGOS DE ALMEIDA NETO	48	162	75	87	175	27	18
DES. JORGE LUIZ HABIB	95	183	99	110	179	42	42
DES. JOSE AUGUSTO DE ARAUJO NETO	91	131	73	60	453	105	105
DES. JOSE CARLOS MALDONADO DE CARVALHO	122	187	77	128	112	14	11
DES. JOSE CARLOS PAES	135	190	44	160	33	6	6
DES. JOSE CARLOS VARANDA DOS SANTOS	61	155	99	66	221	30	27
DES. JOSE MUINOS PINEIRO FILHO	92	123	94	46	372	49	85
DES. JOSE ROBERTO LAGRANHA TAVORA	94	135	89	51	229	41	54
DES. JOSE ROBERTO PORTUGAL COMPASSO	15	2	0	2	137	46	98
DES. JUAREZ FERNANDES FOLHES	318	290	274	16	1348	165	188
DES. KATIA MARIA AMARAL JANGUTTA	76	110	72	42	199	29	44
DES. KATYA MARIA DE PAULA MENEZES MONNERAT	92	130	98	36	137	15	22
DES. LEILA MARIA RODRIGUES PINTO DE CARVALHO E A	335	340	147	285	155	4	6
DES. LEILA MARIANO	0	13	5	9	7	40	72
DES. LETICIA DE FARIA SARDAS	110	289	184	118	110	26	26
DES. LINDOLPHO MORAIS MARINHO	117	240	100	141	415	162	172
DES. LUCIA HELENA DO PASSO	136	185	66	130	213	70	40
DES. LUCIA MARIA MIGUEL DA SILVA LIMA	116	151	59	93	306	75	77
DES. LUCIANO SABOIA RINALDI DE CARVALHO	130	201	64	152	212	31	43
DES. LUCIANO SILVA BARRETO	325	323	114	216	649	41	63
DES. LUCIO DURANTE	138	165	77	88	164	13	12
DES. LUIZ FELIPE DA SILVA HADDAD	64	83	48	40	177	33	39
DES. LUIZ FERNANDO RIBEIRO DE CARVALHO	60	197	134	65	103	43	61
DES. LUIZ NORONHA DANTAS	5	108	104	4	270	128	90
DES. LUIZ ZVEITER	73	90	39	54	83	2	2
DES. MARCELO CASTRO ANATOCLES DA SILVA FERREIR	91	210	96	114	606	53	79
DES. MARCELO LIMA BUHATEM	117	242	99	151	174	52	40
DES. MARCIA FERREIRA ALVARENGA	126	199	103	123	70	7	5



Produtividade dos Magistrados

Data de referência: 07/2014

Magistrado	Processos		Votos Proferidos		Procs. não Julgados	Tempo Médio	
	Distr.	Julg.	Acordão	Decisão		Anual	Mensal
DES. MARCIA PERRINI BODART	0	2	2	0	136	14	129
DES. MARCO ANTONIO IBRAHIM	84	155	66	96	155	60	56
DES. MARCO AURELIO BEZERRA DE MELO	129	208	78	140	102	14	12
DES. MARCOS ALCINO DE AZEVEDO TORRES	326	399	111	290	722	80	76
DES. MARCUS HENRIQUE PINTO BASILIO	91	125	100	32	93	2	2
DES. MARCUS QUARESMA FERRAZ	0	11	9	3	23	13	37
DES. MARGARET DE OLIVEAS VALLE DOS SANTOS	326	283	73	235	350	37	41
DES. MARIA ANGELICA GUIMARAES GUERRA GUEDES	98	118	87	34	84	6	6
DES. MARIA AUGUSTA VAZ	38	54	32	22	163	30	33
DES. MARIA INES DA PENHA GASPAR	0	81	2	79	6	1	0
DES. MARIA LUIZA DE FREITAS CARVALHO	342	431	149	288	622	54	74
DES. MARIA REGINA FONSECA NOVA ALVES	140	212	90	123	185	24	32
DES. MARIA SANDRA KAYAT DIREITO	93	95	56	42	154	9	6
DES. MARILIA DE CASTRO NEVES VIEIRA	114	270	153	128	89	12	10
DES. MARIO ASSIS GONCALVES	0	51	38	13	62	165	213
DES. MARIO GUIMARAES NETO	120	189	78	111	491	137	136
DES. MAURICIO CALDAS LOPES	133	173	85	109	94	1	0
DES. MAURO DICKSTEIN	71	161	96	70	164	44	43
DES. MAURO PEREIRA MARTINS	135	199	67	132	314	38	76
DES. MILTON FERNANDES DE SOUZA	61	100	69	57	37	8	6
DES. MÔNICA DE FARIA SARDAS	127	162	57	105	366	56	72
DES. MONICA MARIA COSTA DI PIERO	108	214	70	151	120	17	17
DES. MONICA TOLLEDO DE OLIVEIRA	91	113	68	49	306	48	43
DES. MYRIAM MEDEIROS DA FONSECA COSTA	337	416	190	256	189	33	20
DES. NAGIB SLAIBI FILHO	112	142	75	69	212	26	28
DES. NANCI MAHFUZ	119	186	94	92	676	240	244
DES. NILDSON ARAUJO DA CRUZ	69	68	49	20	392	258	293
DES. NILZA BITAR	99	67	66	1	58	6	3
DES. NORMA SUELY FONSECA QUINTES	115	227	78	149	278	68	102
DES. ODETE KNAACK DE SOUZA	87	167	65	115	105	29	26
DES. OTAVIO RODRIGUES	115	191	173	38	112	1	1
DES. PATRICIA RIBEIRO SERRA VIEIRA	124	201	99	119	72	6	4
DES. PAULO DE OLIVEIRA LANZELLOTTI BALDEZ	104	101	73	40	257	49	43
DES. PAULO DE TARSO NEVES	94	101	40	64	224	4	7
DES. PAULO MAURICIO PEREIRA	70	179	86	117	55	23	29
DES. PAULO SERGIO PRESTES DOS SANTOS	133	208	136	125	77	1	1
DES. PAULO SERGIO RANGEL DO NASCIMENTO	86	101	50	51	337	36	47
DES. PEDRO FREIRE RAGUENET	134	204	97	110	160	11	13
DES. PEDRO SARAIVA DE ANDRADE LEMOS	115	227	107	132	55	10	13
DES. PETERSON BARROSO SIMÃO	320	490	251	281	183	13	11
DES. PLINIO PINTO COELHO FILHO	10	53	0	53	206	84	52
DES. REGINA LUCIA PASSOS	321	525	238	298	240	24	21
DES. REINALDO PINTO ALBERTO FILHO	5	83	94	31	19	3	5
DES. RENATA MACHADO COTTA	119	198	98	140	65	9	7
DES. RICARDO COUTO DE CASTRO	117	161	49	116	388	86	123
DES. RICARDO RODRIGUES CARDOZO	75	137	59	87	85	16	16
DES. ROBERTO GUIMARAES	239	242	82	160	879	94	105
DES. ROGERIO DE OLIVEIRA SOUZA	134	197	131	90	127	9	8
DES. ROSA HELENA PENNA MACEDO GUITA	84	73	40	33	692	130	105
DES. ROSITA MARIA DE OLIVEIRA NETTO	97	71	56	15	363	49	66
DES. SANDRA SANTAREM CARDINALI	320	329	136	205	431	20	27
DES. SEBASTIAO RUGIER BOLELLI	0	42	0	42	310	43	59
DES. SERGIO DE SOUZA VERANI	9	25	8	17	78	107	109
DES. SERGIO LUCIO DE OLIVEIRA E CRUZ	0	11	1	10	14	5	1
DES. SIDNEY HARTUNG BUARQUE	79	186	109	77	299	84	139



Produtividade dos Magistrados

Data de referência: 07/2014

Magistrado	Processos		Votos Proferidos		Procs. não Julgados	Tempo Médio	
	Distr.	Julg.	Acordão	Decisão		Anual	Mensal
DES. SIDNEY ROSA DA SILVA	98	137	92	48	76	5	5
DES. SIRLEY ABREU BIONDI	83	158	55	103	114	15	4
DES. SIRO DARLAN DE OLIVEIRA	115	126	85	70	151	4	2
DES. SUELY LOPES MAGALHAES	95	109	81	42	108	9	4
DES. SUIMEI MEIRA CAVALIERI	92	101	63	42	393	23	30
DES. TERESA DE ANDRADE CASTRO NEVES	113	213	67	151	474	138	161
DES. TEREZA CRISTINA SOBRAL BITTENCOURT SAMPAIO	17	94	0	94	290	32	38
DES. VALERIA DACHEUX NASCIMENTO	136	247	95	160	364	88	73
DES. WAGNER CINELLI DE PAULA FREITAS	122	176	94	99	69	11	5
JDS. DES. CRISTINA SERRA FEIJO	0	18	6	12	7	65	83
JDS. DES. ISABELA PESSANHA CHAGAS	161	131	26	113	248	40	45
JDS. DES. JOSÉ ACIR LESSA GIORDANI	60	18	0	18	347	42	71
JDS. DES. LUIZ HENRIQUE DE OLIVEIRA MARQUES	158	178	57	123	155	14	20
JDS. DES. MARCELO ALMEIDA	158	189	43	155	99	13	19
JDS. DES. MARCIA CUNHA SILVA ARAUJO DE CARVALHO	159	177	140	48	73	2	2
JDS. DES. MARIA CHRISTINA BERARDO RUCKER	69	120	63	59	174	24	35
JDS. DES. MARIA TERESA PONTES GAZINEU	161	110	11	99	303	33	56
JDS. DES. MARTHA ELISABETH FALCÃO SOBREIRA	68	80	10	70	276	43	66
JDS. DES. MURILO ANDRÉ KIELING CARDONA PEREIRA	159	74	30	49	349	29	55
JDS. DES. RICARDO ALBERTO PEREIRA	158	179	136	46	219	25	31
JDS. DES. WERSON FRANCO PEREIRA REGO	158	54	31	38	348	22	44
Total	21048	30150	14718	17169	47133		
Média dos Tempos						46	52