

ÍNDICE de CONCILIAÇÃO no TJRJ

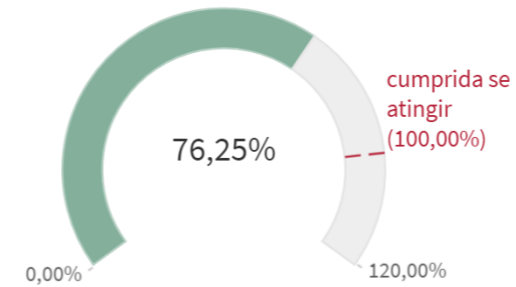
Todas as fases e instâncias

2022
N/D

Fontes: 2022 - CNJ - Painel de Monitoramento da Estratégia - 29/04/22
(<https://www.cnj.jus.br/painel-de-monitoramento-da-estrategia/>) Aguardando

Meta 3 - 2022 - CNJ (2021 - 76,41%)

Aumentar o Ind. Conciliação em 2 pontos percentuais em relação a 2021.



Fonte: CNJ - Painel de Resultados das Metas Nacionais - 2022
<https://www.cnj.jus.br/gestao-e-planejamento/metasp/> (verificado em 11/01/23)

As informações desta folha se referem a dados gerais do TJRJ, conforme a parametrização de cada índice. O Índice de Conciliação e a Meta 3 serão obtidos diretamente dos sítios do Conselho Nacional de Justiça – CNJ, entretanto aquele conselho não disponibilizou os dados relativos a 2022. O índice de realização de audiências do art. 334 ainda não foi implementado para as demais jurisdições.

Índices de Conciliação (IC)

Obs.: 1º Grau e Juizados na Fase de Conhecimento*

Ano	ICC 1º Grau	ICC Juizados	IC Turmas Recursais	IC 2º Grau	IC Global TJRJ
2021	14,56%	38,12%	0,05%	0,27%	16,24%
2020	15,11%	45,62%	160,00%	0,28%	16,63%
2019	17,62%	55,07%	0,03%	0,21%	13,70%

Fontes: 2019 a 2021 - Relatório Justiça em Números. 2022 CNJ - Painel de Monitoramento da Estratégia, aguardando atualização

Índice de Realização de Audiências do Art. 334 - 1º Grau

(Total Aud. do art 334 CPC/Casos Novos Conhecimento Não Criminais)

Ano	Aud. Realizadas (art. 334)	Casos Novos Conhecimento Não-Criminais 1º	Índice % (Aud./Casos Novos)
2022	4.647	565.981	0,82%
2021	2.652	459.013	0,58%
2020	6.380	354.663	1,80%
2019	41.680	484.046	8,61%

Ainda não estão sendo considerados os Casos Novos Originários de 2º grau conforme a referência. (CNJ - Glossário de Indicadores Estratégia Nacional 2021 - 2026, p. 21)

Aud. Realizadas em 2022

9.662

Aud. Realizadas com Acordo - 2022

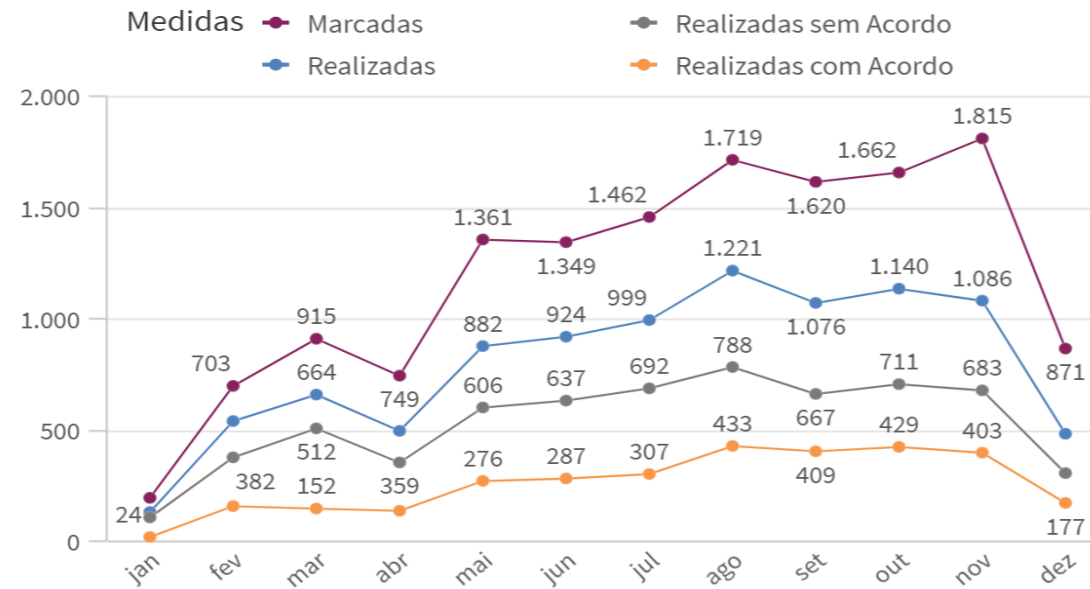
3.202

em %

33,14%

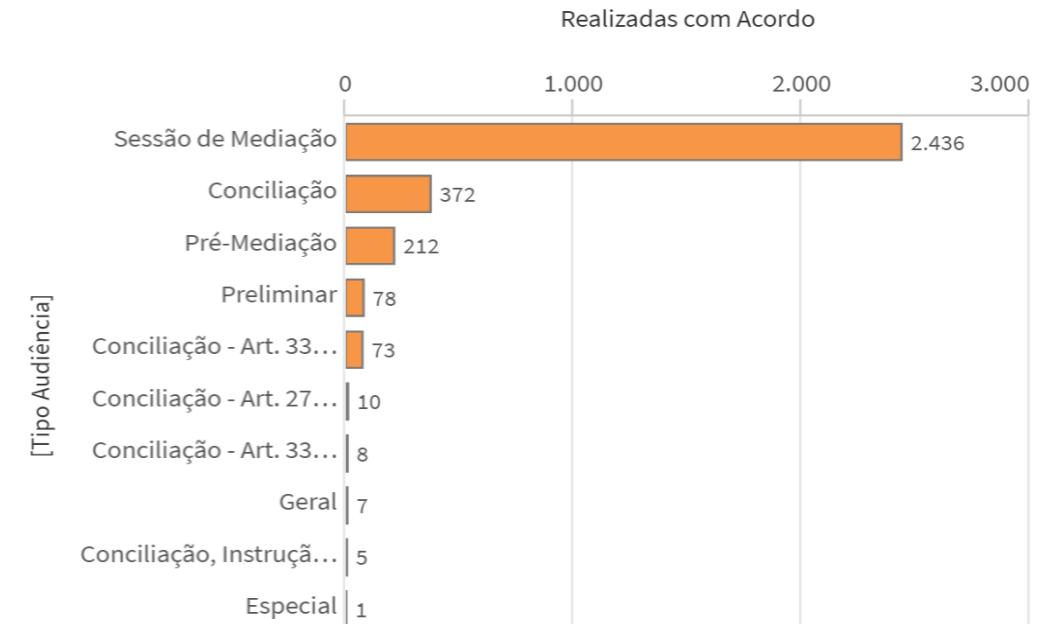
Audiências por Mês - 2022

Judicial



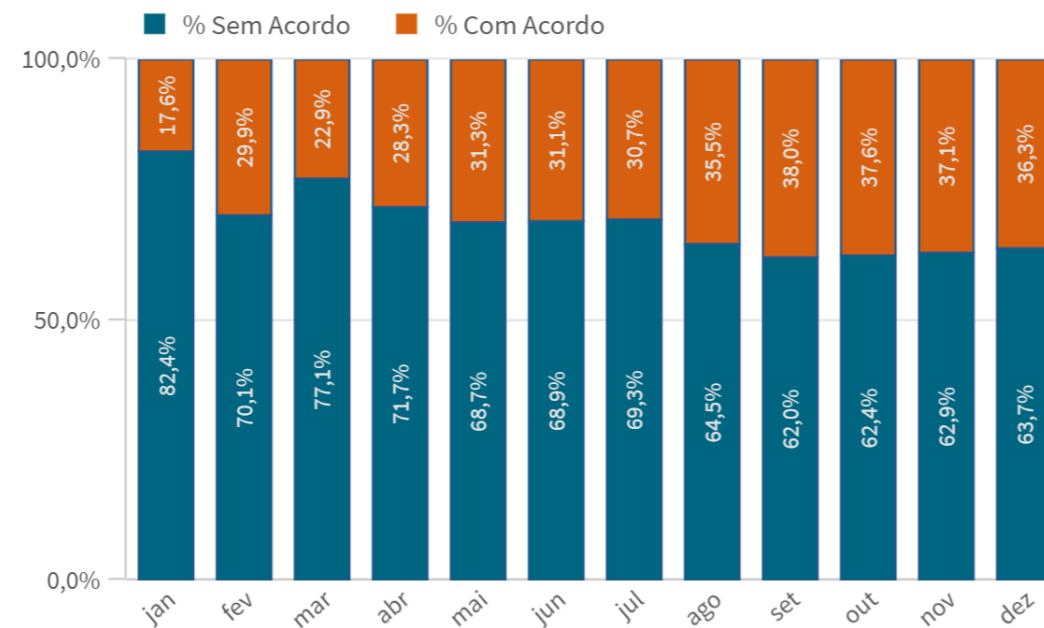
Audiências por Tipo - 2022

Judicial



Audiências - Com Acordo e Sem Acordo (%) - 2022

Judicial



Aud. Realizadas em 2022

867

Aud. Realizadas com Acordo - 2022

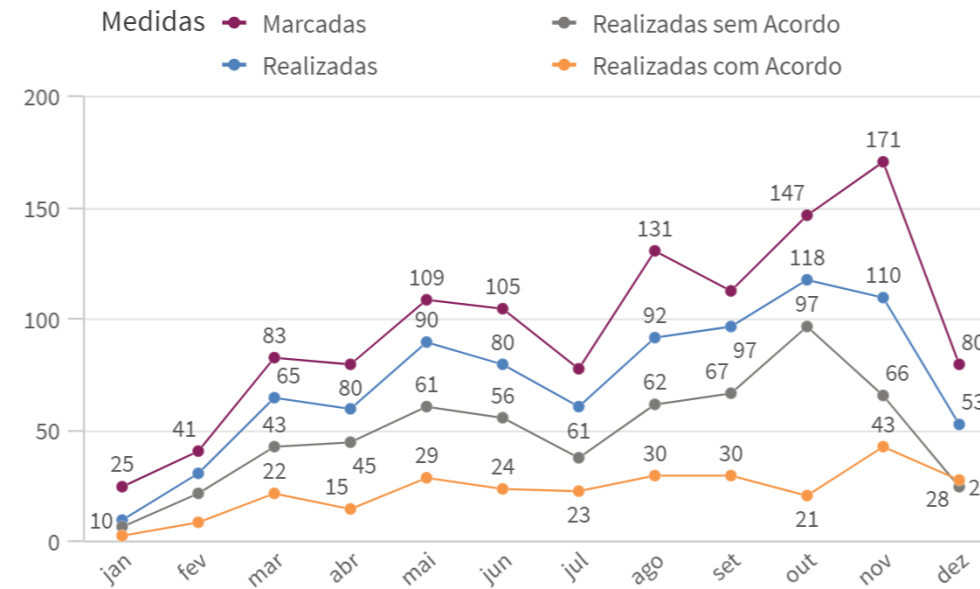
277

em %

31,95%

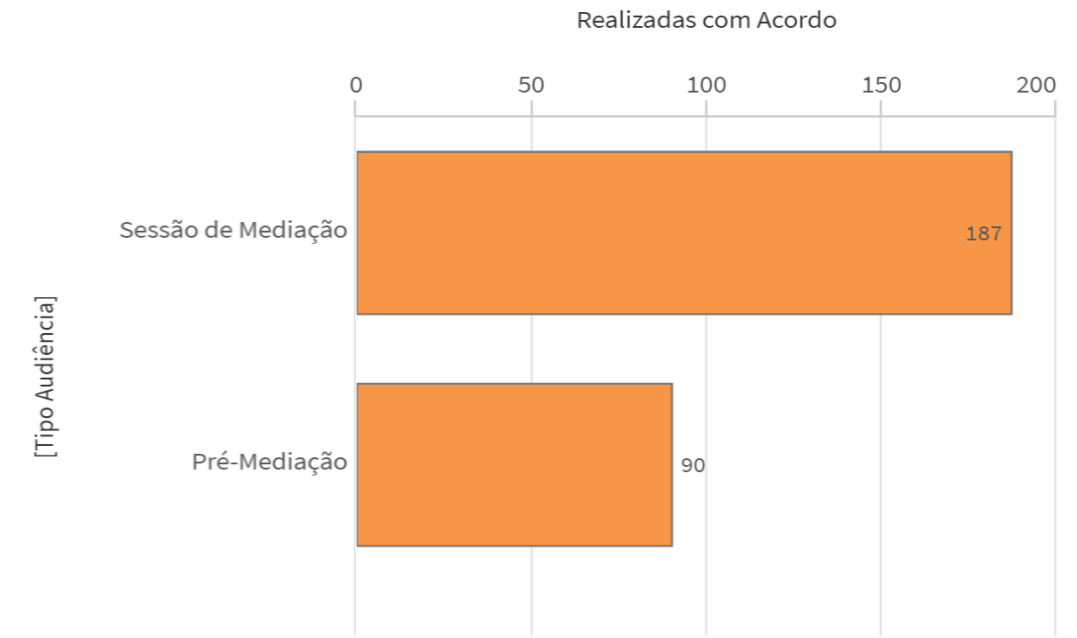
Audiências por Mês - 2022

Pré_Processual



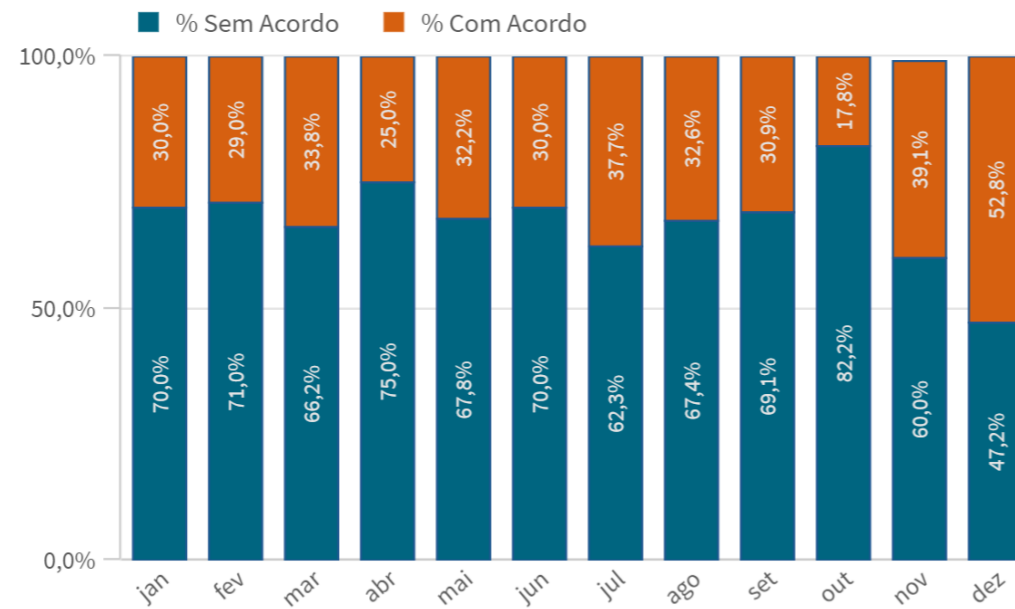
Audiências por Tipo - 2022

Pré_Processual



Audiências - Com Acordo e Sem Acordo (%) - 2022

Pré_Processual

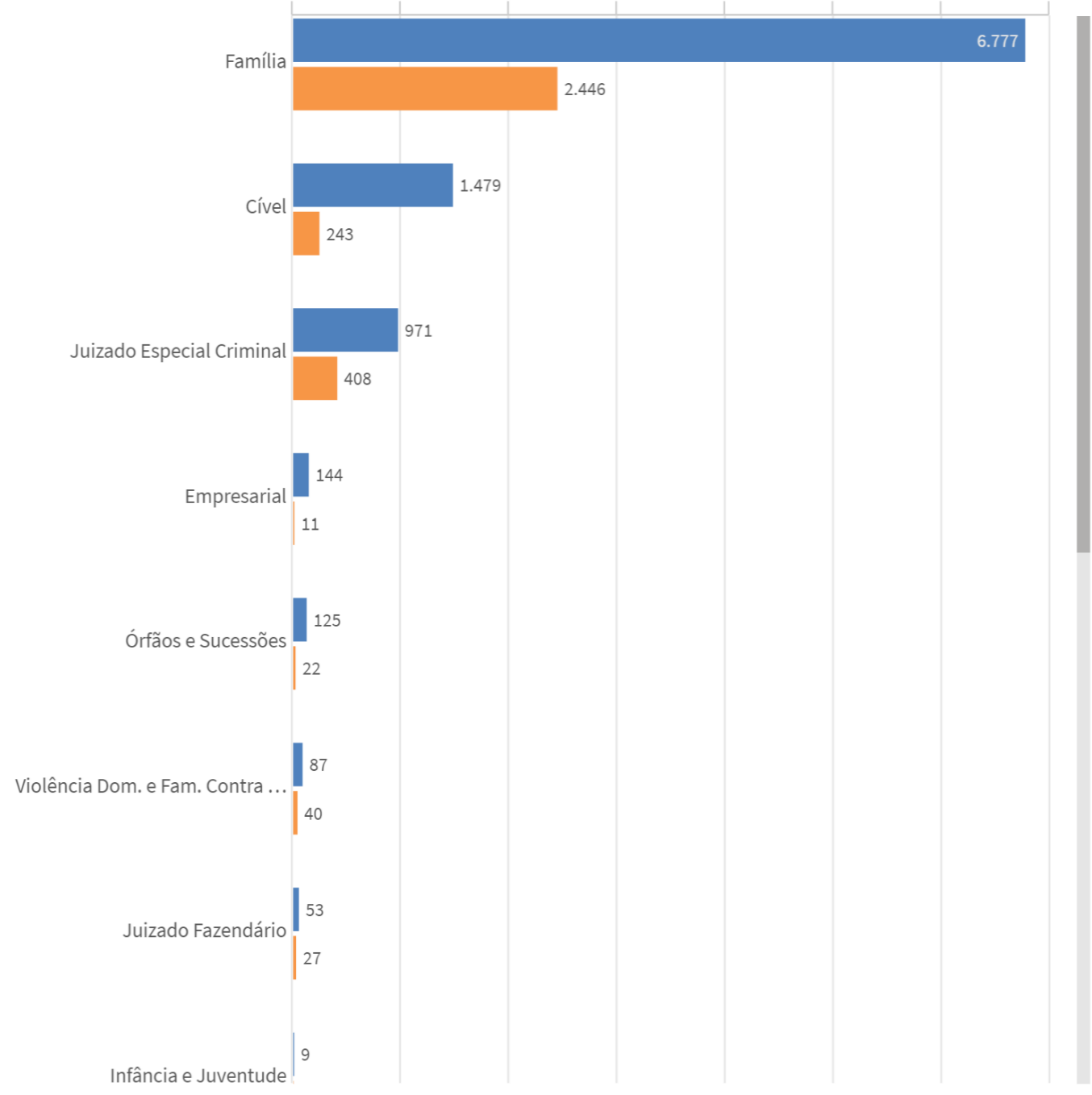


Audiências por Competência - 2022

Judicial

■ Realizadas ■ Realizadas com Acordo

0 1.000 2.000 3.000 4.000 5.000 6.000 7.000

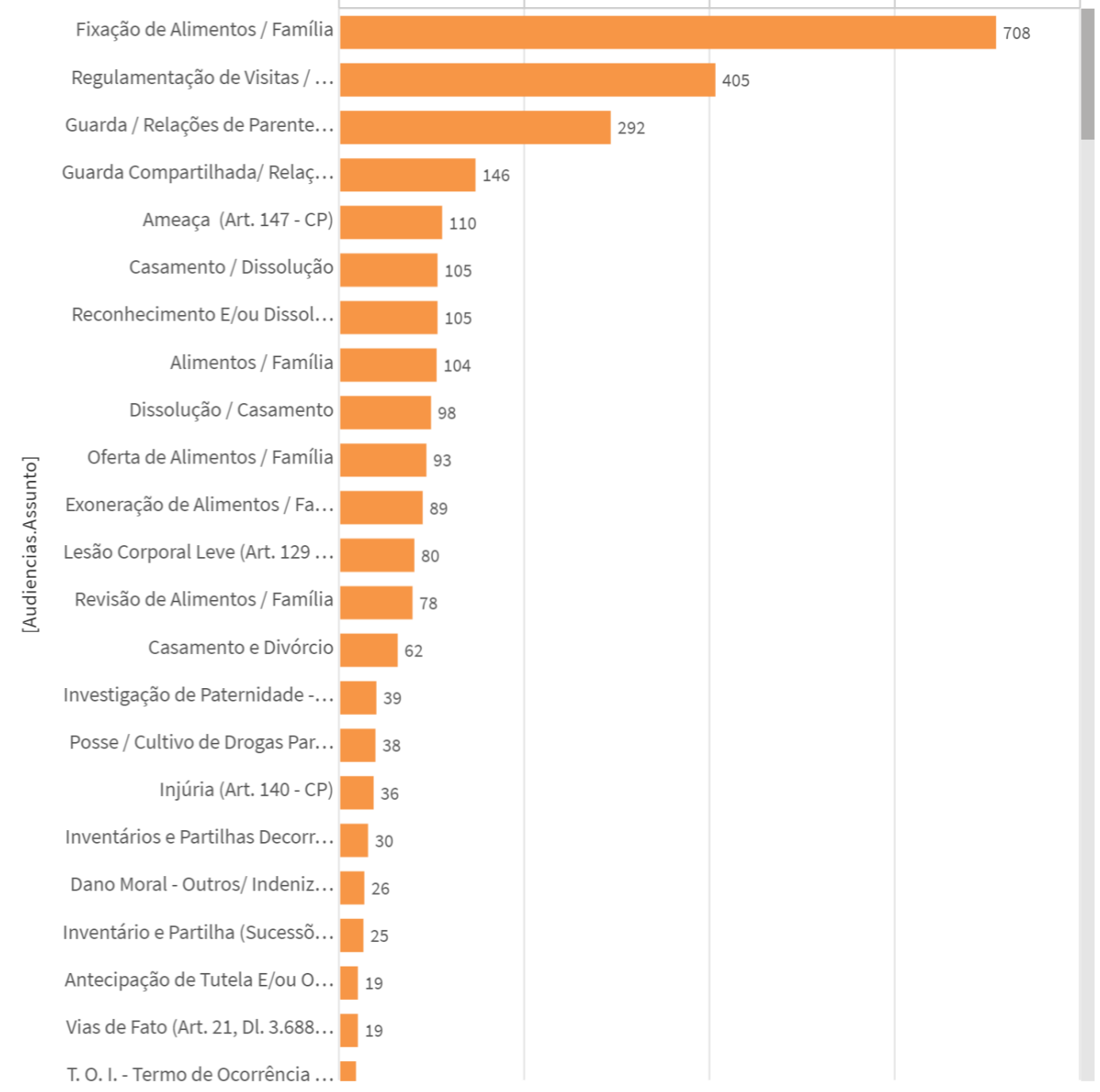


Audiências por Assunto - 2022

Judicial

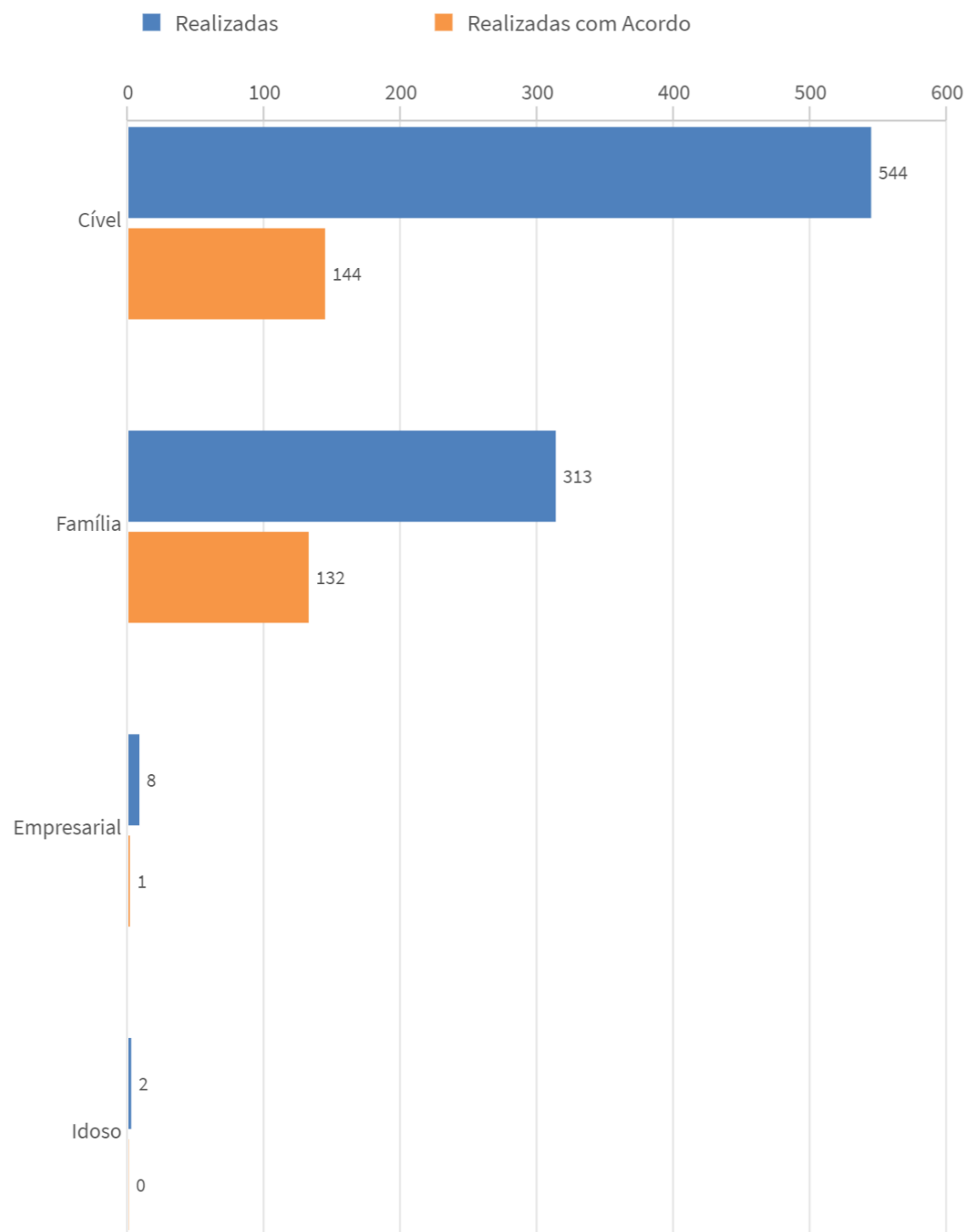
Realizadas com Acordo

0 200 400 600 800



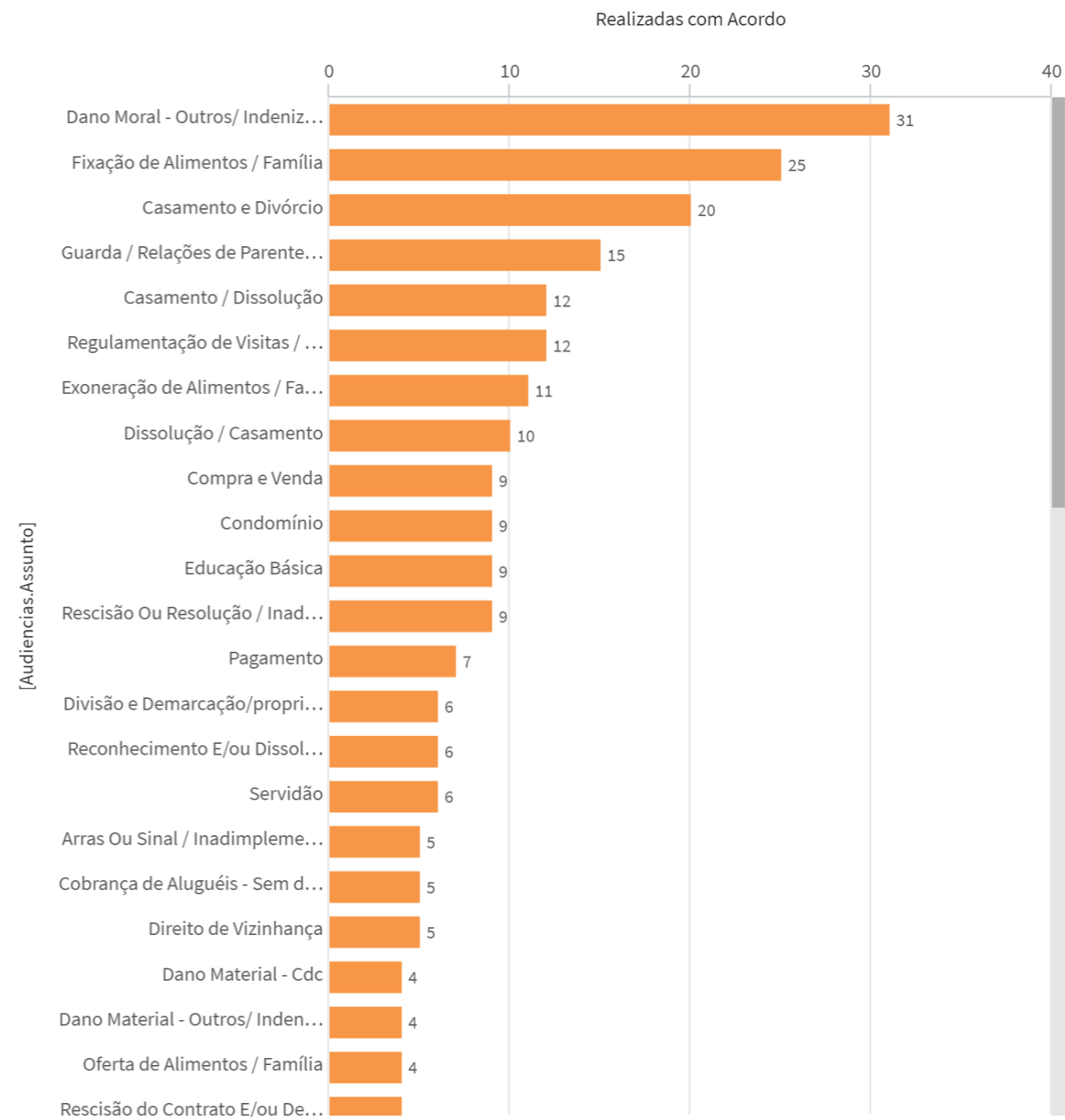
Audiências por Competência - 2022

Pré_Processual



Audiências por Assunto - 2022

Pré_Processual



Audiências por CEJUSC – 2022

JUDICIAIS

CEJUSC	Mês		Valores		
	Totais no Ano			dezembro	
	Aud. Realizadas	Audiências com Acordo	% Com Acordo	Aud. Realizadas	Audiências com Acordo
Totais	9662	3202	33,1%	488	177
ANGRA DOS REIS CENTRO JUD SOL CONFL CIDADANIA	11	6	54,5%	3	3
BANGU REGIONAL CENTRO JUD SOL CONFLIT E CIDADANIA	275	105	38,2%	12	7
BARRA DA TIJUCA CENTRO JUD SOL CONFLIT E CIDADANIA	467	105	22,5%	24	12
BARRA MANSÁ CENTRO JUD SOL CONFLITOS E CIDADANIA	1066	327	30,7%	15	2
BELFORD ROXO CENTRO JUD SOL CONFLITOS E CIDADANIA	36	29	80,6%	-	-
CABO FRIO CENTRO JUD SOL CONFLITOS E CIDADANIA	320	155	48,4%	22	7
CAMPO GRANDE REG CENTRO JUD SOL CONFL E CIDADANIA	234	109	46,6%	49	35
CAMPOS DOS GOYTACAZES CENTRO J SOL CONFL CIDADANIA	80	20	25,0%	15	0
CAPITAL CENTRO JUD SOL CONFLIT E CIDADANIA LEBLON	260	91	35,0%	6	3
CEJUSC 2 VARA DA INF JUV IDO DA COMARCA DA CAPITAL	3	0	0,0%	1	0
CORDEIRO-MACUCO CENTRO JUD SOL CONFLITOS CIDADANIA	193	75	38,9%	4	0
DGJUR - MEDIACAO	2206	530	24,0%	112	30
DUQUE DE CAXIAS REG CENTRO JUD SOL CONFL CIDADANIA	0	0	-	0	0
ILHA DO GOVERNADOR CENTRO JUD SOL CONFL CIDADANIA	34	14	41,2%	2	2
ITAIPAVA CENTRO JUD SOLUCAO CONFLITOS E CIDADANIA	91	46	50,5%	5	1
JACAREPAGUA REG CENTRO JUD. SOLUCAO DE CONFLITOS	37	12	32,4%	5	1
LEOPOLDINA REGIONAL CENTRO JUD SOL CONFL CIDADANIA	915	312	34,1%	39	15
MACAE CENTRO JUD SOLUCAO CONFLITOS E CIDADANIA	159	42	26,4%	8	2
MADUREIRA REGIONAL CENTRO JUD SOL CONFL CIDADANIA	171	57	33,3%	8	0
MEIER REGIONAL CENTRO JUD SOL CONFLITOS CIDADANIA	441	156	35,4%	14	4
NITEROI CENTRO JUD SOL CONFLITOS E CIDADANIA	165	33	20,0%	11	1
NOVA FRIBURGO CENTRO JUD SOL CONFLITOS E CIDADANIA	254	106	41,7%	16	2
NOVA IGUACU-MESQUITA CENTRO JUD SOL CONF CIDADANIA	72	19	26,4%	3	1
OCEANICA REG NITEROI CENTRO JUD SOL CONFL E CIDADANIA	124	71	57,3%	6	3
PAVUNA REGIONAL CENTRO JUD SOL CONFLITOS CIDADANIA	215	111	51,6%	27	15
PETROPOLIS CENTRO JUD SOL CONFLIT E CIDADANIA	3	0	0,0%	-	-
RIO DAS OSTRAS CENTRO JUD SOL CONFLITOS CIDADANIA	315	148	47,0%	21	9
SANTA CRUZ REG CENTRO JUD SOL CONFLIT E CIDADANIA	175	33	18,9%	16	3
SAO GONCALO CENTRO JUD SOL CONF E CIDADANIA	101	50	49,5%	7	5
SAO JOAO DE MERITI CENTRO JUD SOL CONF E CIDADANIA	296	89	30,1%	23	12
TRES RIOS CENTRO JUD SOL CONFLITOS E CIDADANIA	239	38	15,9%	4	0
VALENCA CENTRO JUD SOLUCAO CONFLITOS E CIDADANIA	253	177	70,0%	0	0
VASSOURAS CENTRO JUD SOL CONFLITOS E CIDADANIA	55	16	29,1%	2	0
VOLTA REDONDA CENTRO JUD RESOL CONFLIT E CIDADANIA	396	120	30,3%	8	2

PRÉ-PROCESSUAIS

CEJUSC	Mês		Valores		
	Totais no Ano			dezembro	
	Aud. Realizadas	Audiências com Acordo	% Com Acordo	Aud. Realizadas	Audiências com Acordo
Totais	867	277	31,9%	53	28
BANGU REGIONAL CENTRO DE MEDIACAO	10	8	80,0%	-	-
BARRA DA TIJUCA REGIONAL CENTRO DE MEDIACAO	69	17	24,6%	3	2
BARRA MANSÁ CENTRO DE MEDIACAO PRE PROCESSUAL	15	5	33,3%	1	0
CABO FRIO - CENTRAL DE MEDIACAO	7	4	57,1%	0	0
CAMPO GRANDE REGIONAL CENTRO DE MEDIACAO	8	3	37,5%	4	2
CAMPOS DOS GOYTACAZES - CENTRO MED PRE PROCESSUAL	43	20	46,5%	1	1
CAPITAL CENTRO MEDIACAO PRE PROCESSUAL FORUM CENTR	293	55	18,8%	3	1
CORDEIRO-MACUCO - CENTRAL DE MEDIACAO	62	27	43,5%	10	6
ILHA DO GOVERNADOR REG CENTRO DE MEDIACAO PRE-PROC	1	0	0,0%	-	-
ITAIPAVA CENTRO DE MEDIACAO	2	0	0,0%	-	-
JACAREPAGUA REGIONAL CENTR MEDIACAO PRE PROCESSUAL	14	6	42,9%	-	-
LEOPOLDINA REGIONAL CENTRO MEDIACAO PRE PROCESSUAL	24	9	37,5%	3	1
MACAE CENTRO DE MEDIACAO PRE PROCESSUAL	9	8	88,9%	4	4
MADUREIRA REGIONAL CENTRO MEDIACAO PRE PROCESSUAL	3	1	33,3%	1	0
MEIER REGIONAL CENTRO DE MEDIACAO	8	3	37,5%	0	0
NITEROI CENTRO DE MEDIACAO PRE PROCESSUAL	38	12	31,6%	1	1
NITEROI REG OCEANICA CENTRO DE MED PRE PROCESSUAL	1	1	100,0%	-	-
NOVA FRIBURGO CENTRO DE MEDIACAO PRE PROCESSUAL	24	6	25,0%	-	-
NOVA IGUACU CENTRO DE MEDIACAO PRE PROCESSUAL	145	57	39,3%	13	3
RIO DAS OSTRAS CENTRO DE MEDIACAO PRE PROCESSUAL	10	9	90,0%	6	6
SANTA CRUZ REGIONAL CENTRO MEDIACAO PRE PROCESSUAL	47	11	23,4%	2	1
SÃO GONCALO CENTRO DE MEDIACAO PRE PROCESSUAL	5	1	20,0%	-	-
TRES RIOS-AREAL-LEVY GASPARIAN CENTRO DE MEDIACAO	22	13	59,1%	1	0
VOLTA REDONDA CENTRO DE MEDIACAO	7	1	14,3%	0	0

Tombados Geral - Pré-Processual

Total no ano de 2022: 1075

Unidade (cód.) Q	Tombados Geral Q					
	Totais no ano	dez	nov	out	set	ago
Totais	1075	56	139	172	144	109
BANGU REGIONAL CENTRO DE MEDIACAO (8221)	31	4	2	3	6	0
BARRA DA TIJUCA REGIONAL CENTRO DE MEDIACAO (6437)	70	7	0	9	4	9
BARRA MANSA CENTRO DE MEDIACAO PRE PROCESSUAL (10245)	15	2	1	0	1	1
CABO FRIO - CENTRAL DE MEDIACAO (10011)	11	1	1	1	2	1
CAMPO GRANDE REGIONAL CENTRO DE MEDIACAO (6438)	28	3	4	12	3	3
CAMPOS DOS GOYTACAZES - CENTRO MED PRE PROCESSUAL (10383)	31	1	3	2	1	2
CAPITAL CENTRO MEDIACAO PRE PROCESSUAL FORUM CENTR (5551)	289	3	31	46	60	27
CORDEIRO-MACUCO - CENTRAL DE MEDIACAO (10235)	55	5	7	6	0	14
ILHA DO GOVERNADOR REG CENTRO DE MEDIACAO PRE-PROC (10244)	4	0	2	0	0	0
ITAIPAVA CENTRO DE MEDIACAO (10193)	5	0	0	2	0	0
JACAREPAGUA REGIONAL CENTR MEDIACAO PRE PROCESSUAL (6439)	45	0	8	0	8	1
LEOPOLDINA REGIONAL CENTRO MEDIACAO PRE PROCESSUAL (8220)	25	2	4	3	2	3
MACAE CENTRO DE MEDIACAO PRE PROCESSUAL (10295)	14	2	7	2	0	1
MADUREIRA REGIONAL CENTRO MEDIACAO PRE PROCESSUAL (6440)	4	0	2	2	-	-
MEIER REGIONAL CENTRO DE MEDIACAO (6441)	9	2	0	2	2	0
NITEROI CENTRO DE MEDIACAO PRE PROCESSUAL (6446)	74	0	4	4	3	5
NITEROI REG OCEANICA CENTRO DE MED PRE PROCESSUAL (10438)	34	0	5	0	13	14
NOVA FRIBURGO CENTRO DE MEDIACAO PRE PROCESSUAL (10405)	9	0	3	1	0	1
NOVA IGUACU CENTRO DE MEDIACAO PRE PROCESSUAL (6447)	179	15	31	35	27	11
RIO DAS OSTRAS CENTRO DE MEDIACAO PRE PROCESSUAL (10407)	19	4	14	0	1	-
SANTA CRUZ REGIONAL CENTRO MEDIACAO PRE PROCESSUAL (6443)	55	3	6	6	7	11
SÃO GONCALO CENTRO DE MEDIACAO PRE PROCESSUAL (10408)	9	0	0	3	3	1
TRES RIOS-AREAL-LEVY GASPARIAN CENTRO DE MEDIACAO (6452)	43	1	2	32	1	2
VOLTA REDONDA CENTRO DE MEDIACAO (10194)	17	1	2	1	0	2

Acervo Geral - Pré-Processual

Unidade (cód.) Q	Mês Q				
	dez	nov	out	set	ago
Totais	694	663	632	530	494
BANGU REGIONAL CENTRO DE MEDIACAO (8221)	10	12	10	8	11
BARRA DA TIJUCA REGIONAL CENTRO DE MEDIACAO (6437)	66	59	59	50	46
BARRA MANSA CENTRO DE MEDIACAO PRE PROCESSUAL (10245)	7	5	6	6	5
CABO FRIO - CENTRAL DE MEDIACAO (10011)	11	10	9	8	6
CAMPO GRANDE REGIONAL CENTRO DE MEDIACAO (6438)	5	5	1	4	5
CAMPOS DOS GOYTACAZES - CENTRO MED PRE PROCESSUAL (10383)	5	7	8	7	9
CAPITAL CENTRO MEDIACAO PRE PROCESSUAL FORUM CENTR (5551)	83	80	127	103	60
CORDEIRO-MACUCO - CENTRAL DE MEDIACAO (10235)	47	48	42	38	44
ILHA DO GOVERNADOR REG CENTRO DE MEDIACAO PRE-PROC (10244)	4	4	2	2	2
ITAIPAVA CENTRO DE MEDIACAO (10193)	7	7	12	10	10
JACAREPAGUA REGIONAL CENTR MEDIACAO PRE PROCESSUAL (6439)	58	58	50	50	43
LEOPOLDINA REGIONAL CENTRO MEDIACAO PRE PROCESSUAL (8220)	22	20	21	18	16
MACAE CENTRO DE MEDIACAO PRE PROCESSUAL (10295)	12	10	2	2	2
MADUREIRA REGIONAL CENTRO MEDIACAO PRE PROCESSUAL (6440)	3	3	1	-	-
MEIER REGIONAL CENTRO DE MEDIACAO (6441)	5	3	4	4	3
NITEROI CENTRO DE MEDIACAO PRE PROCESSUAL (6446)	14	16	16	15	29
NITEROI REG OCEANICA CENTRO DE MED PRE PROCESSUAL (10438)	6	6	2	13	42
NOVA FRIBURGO CENTRO DE MEDIACAO PRE PROCESSUAL (10405)	7	7	4	4	4
NOVA IGUACU CENTRO DE MEDIACAO PRE PROCESSUAL (6447)	213	198	167	132	105
RIO DAS OSTRAS CENTRO DE MEDIACAO PRE PROCESSUAL (10407)	19	15	1	1	-
SANTA CRUZ REGIONAL CENTRO MEDIACAO PRE PROCESSUAL (6443)	24	26	28	30	31
SÃO GONCALO CENTRO DE MEDIACAO PRE PROCESSUAL (10408)	8	8	8	6	3
TRES RIOS-AREAL-LEVY GASPARIAN CENTRO DE MEDIACAO (6452)	41	40	38	6	5
VOLTA REDONDA CENTRO DE MEDIACAO (10194)	17	16	14	13	13