

## Índices de Conciliação (IC)

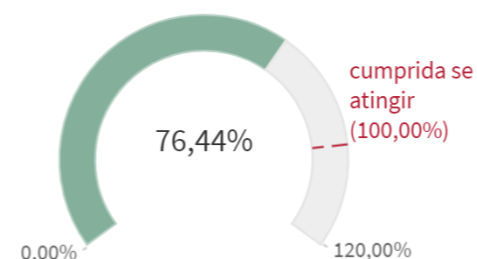
Obs.: 1º Grau e Juizados na Fase de Conhecimento\*

Ano	ICC 1º Grau	ICC Juizados	IC Turmas Recursais	IC 2º Grau	IC Global TJRJ
2023	N/D	N/D	N/D	N/D	N/D
2022	N/D	N/D	N/D	N/D	N/D
2021	14,56%	38,12%	0,05%	0,27%	16,24%
2020	15,11%	45,62%	160,00%	0,28%	16,63%
2019	17,62%	55,07%	0,03%	0,21%	13,70%

Fontes: 2019 a 2021 - Relatório Justiça em Números. 2022 CNJ - Painel de Monitoramento da Estratégia, aguardando atualização

## Meta 3 - 2022 - CNJ

Aumentar o Ind. Conciliação em 2 pontos percentuais em relação a 2021 (76,41%).



Fonte: CNJ - Painel de Resultados das Metas Nacionais - 2022  
<https://www.cnj.jus.br/gestao-e-planejamento/metasp/> (acessado em 02/03/23)

As informações desta folha se referem a dados gerais do TJRJ, conforme a parametrização de cada índice. O Índice de Conciliação e a Meta 3 serão obtidos diretamente dos sites do Conselho Nacional de Justiça – CNJ, entretanto aquele conselho não disponibilizou até a presente data os dados relativos a 2022 e 2023. O índice de realização de audiências do art. 334 ainda não foi implementado para as demais jurisdições.

## Índice de Realização de Audiências do Art. 334 - 1º Grau

(Total Aud. do art 334 CPC/Casos Novos Conhecimento Não Criminais)

Ano	Aud. Realizadas (art. 334)	Casos Novos Conhecimento Não-Criminais 1º	Índice % (Aud./Casos Novos)
2023	242	72.700	0,33%
2022	4.647	565.940	0,82%
2021	2.652	459.013	0,58%
2020	6.380	354.663	1,80%
2019	41.680	484.046	8,61%

Ainda não estão sendo considerados os Casos Novos Originários de 2º grau conforme a referência. (CNJ - Glossário de Indicadores Estratégia Nacional 2021 - 2026, p. 21)

Aud. Realizadas em 2023

800

Aud. Realizadas com Acordo - 2023

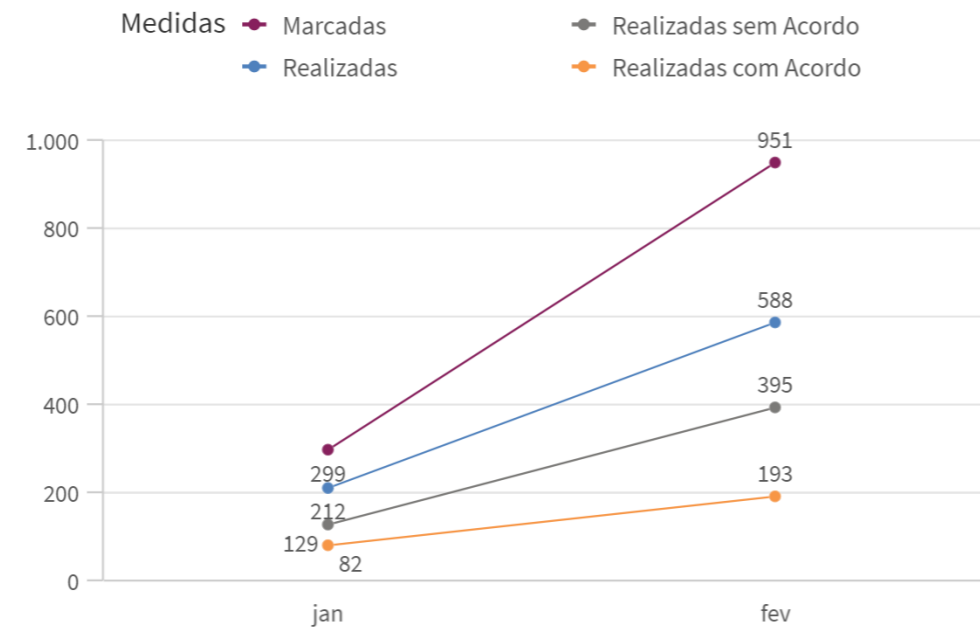
275

em %

34,38%

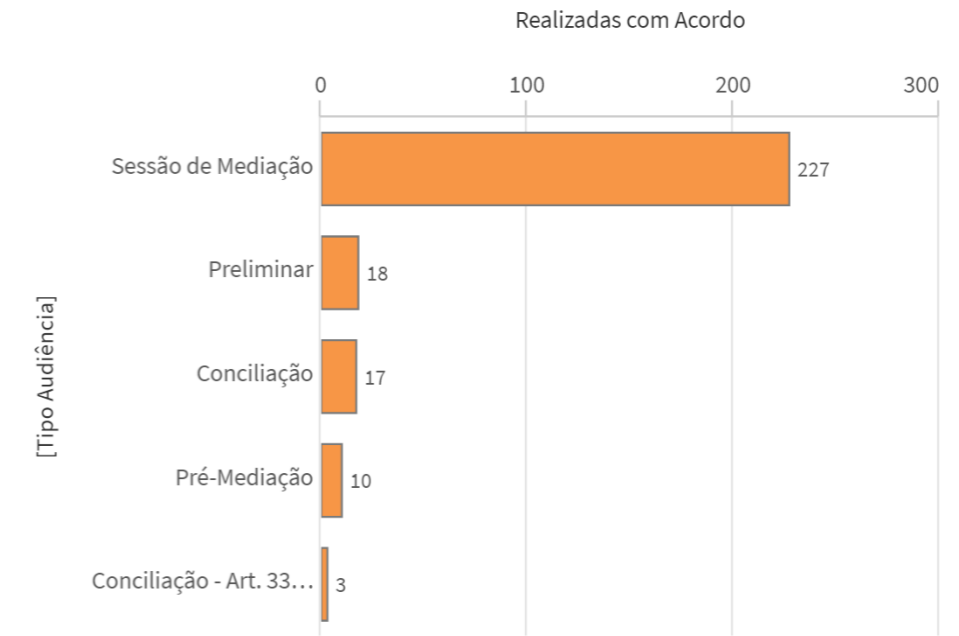
Audiências por Mês - 2023

Judicial



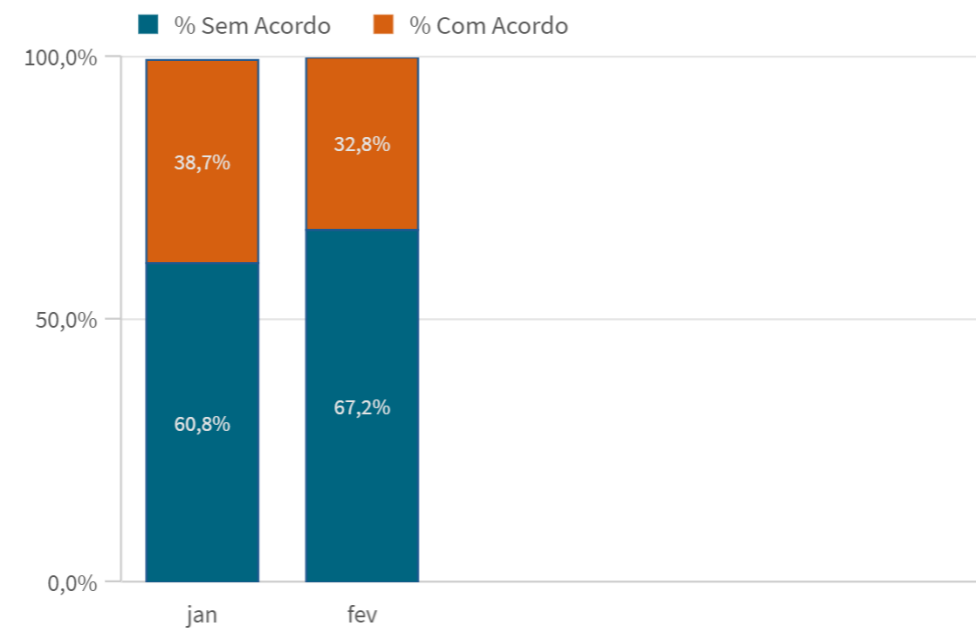
Audiências por Tipo - 2023

Judicial



Audiências - Com Acordo e Sem Acordo (%) - 2023

Judicial



Aud. Realizadas em 2023

107

Aud. Realizadas com Acordo - 2023

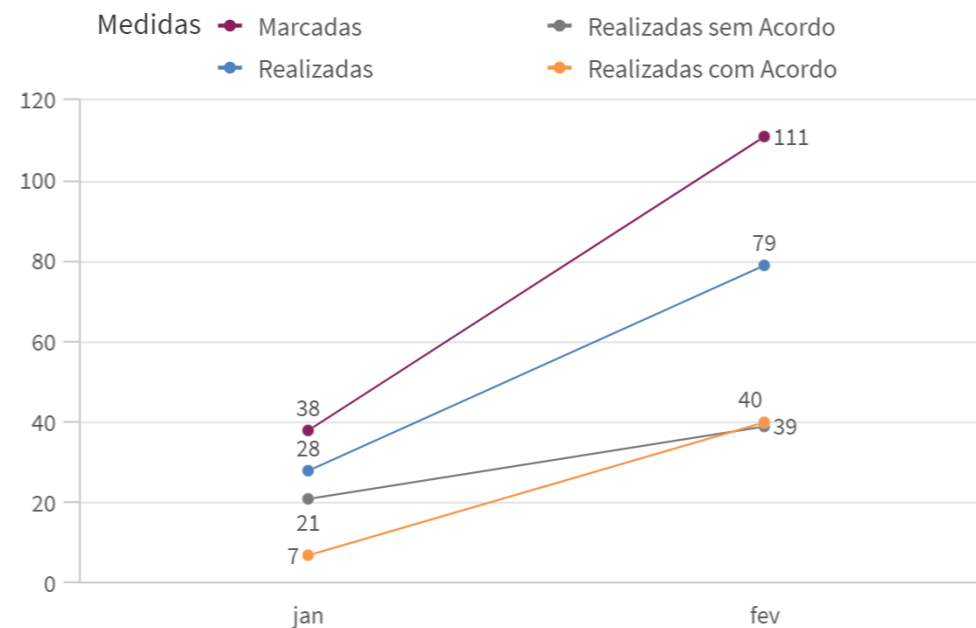
47

em %

43,93%

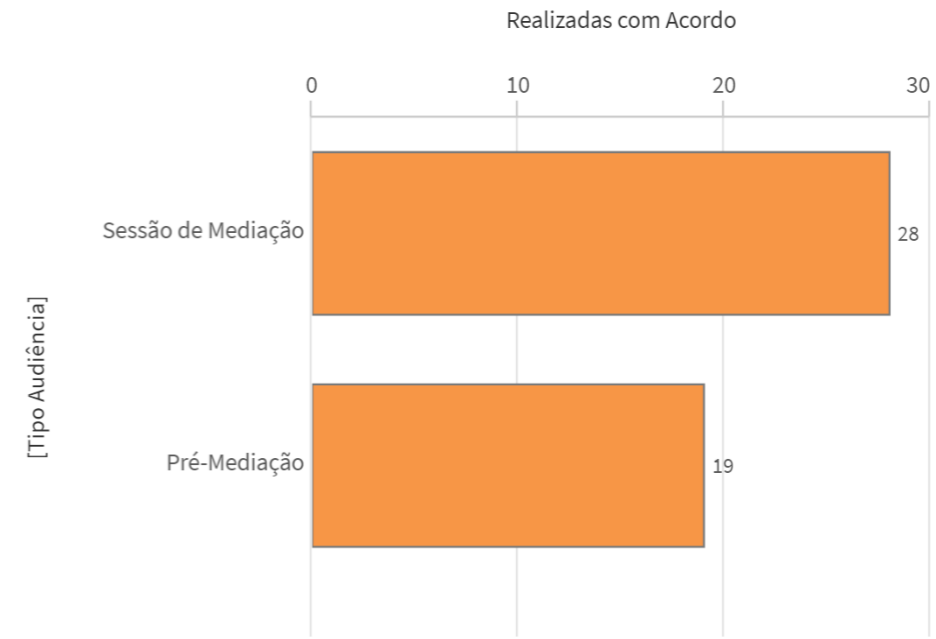
**Audiências por Mês - 2023**

Pré\_Processual



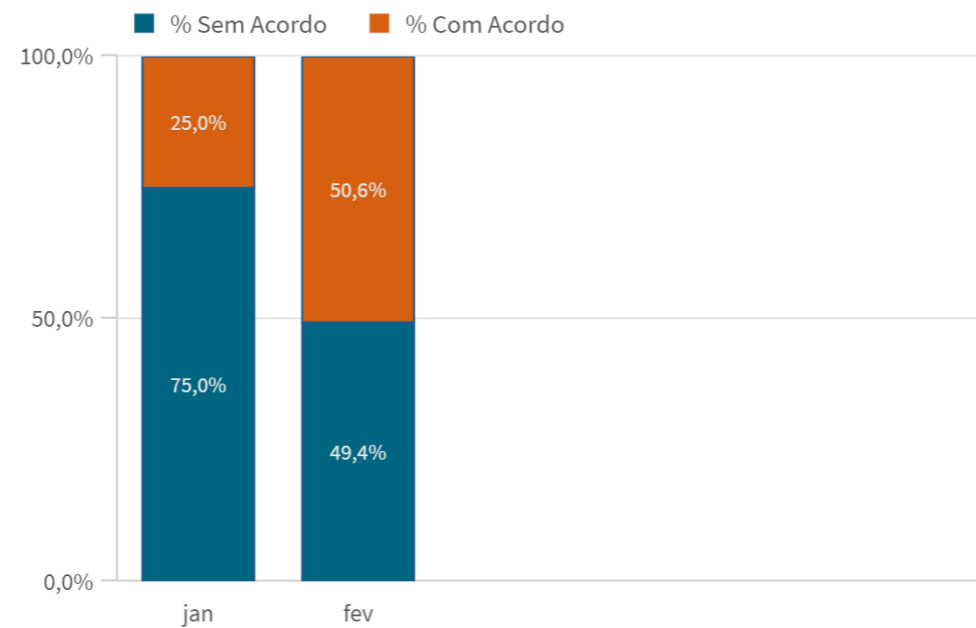
**Audiências por Tipo - 2023**

Pré\_Processual



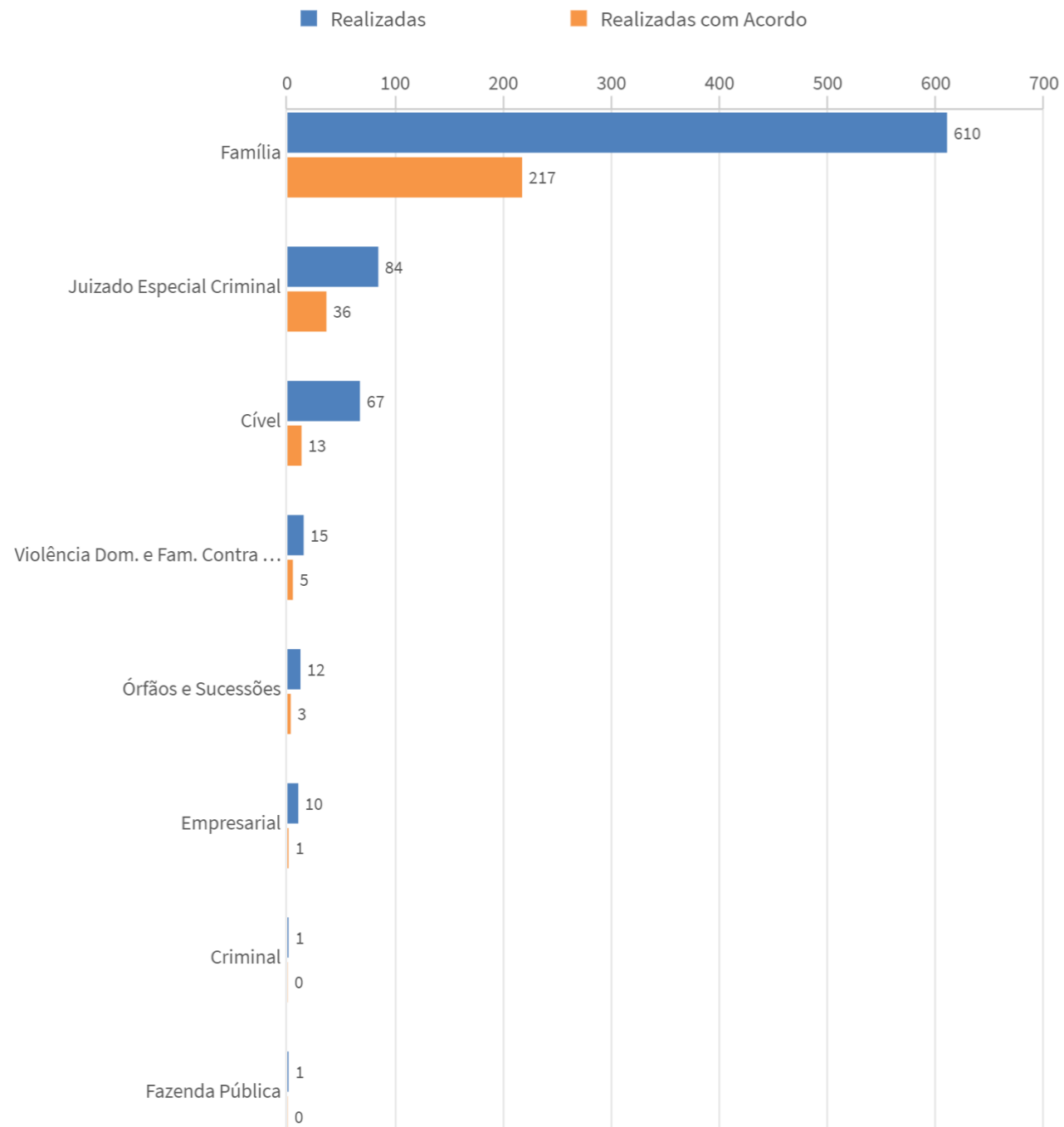
**Audiências - Com Acordo e Sem Acordo (%) - 2023**

Pré\_Processual



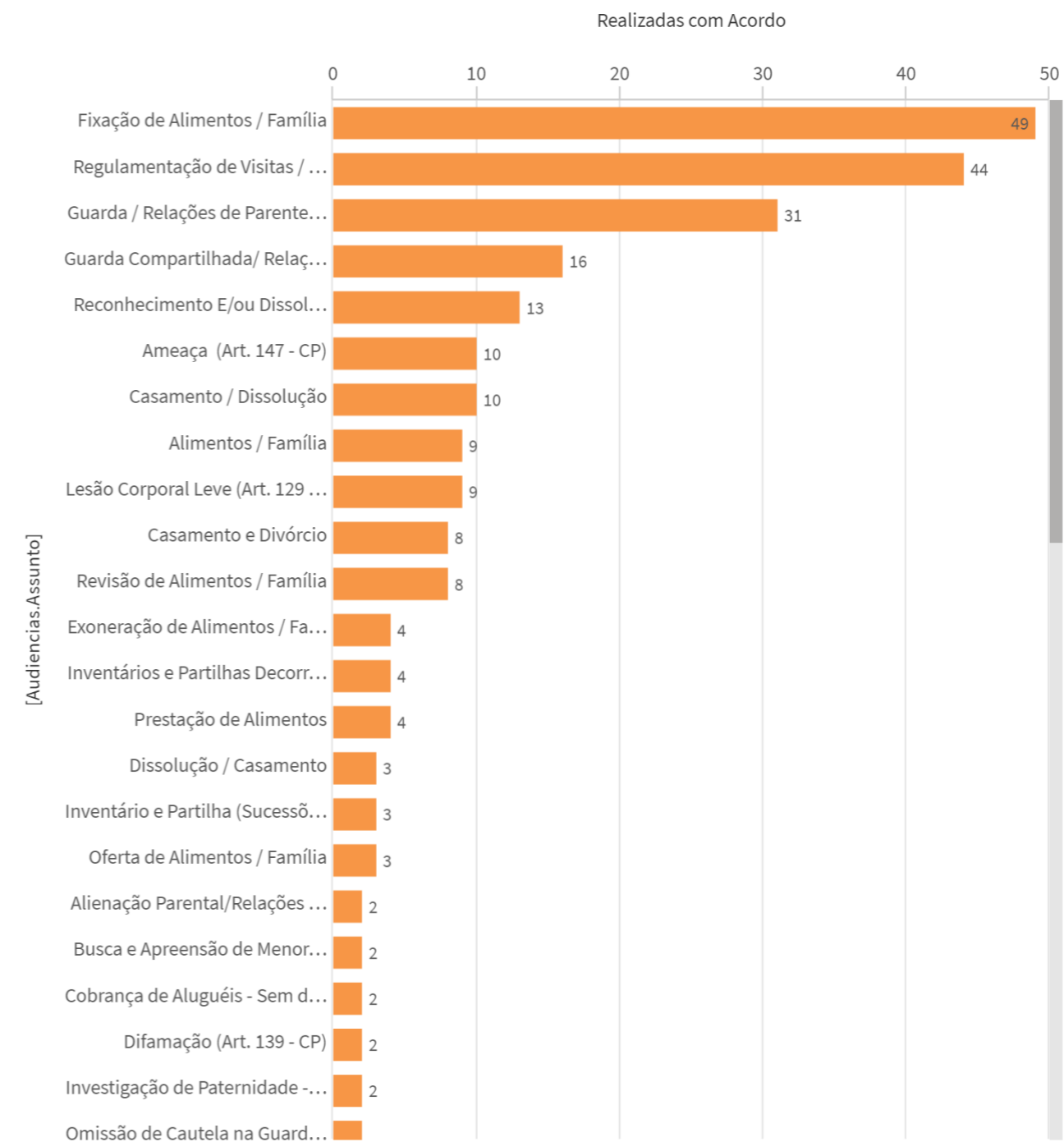
### Audiências por Competência - 2023

Judicial



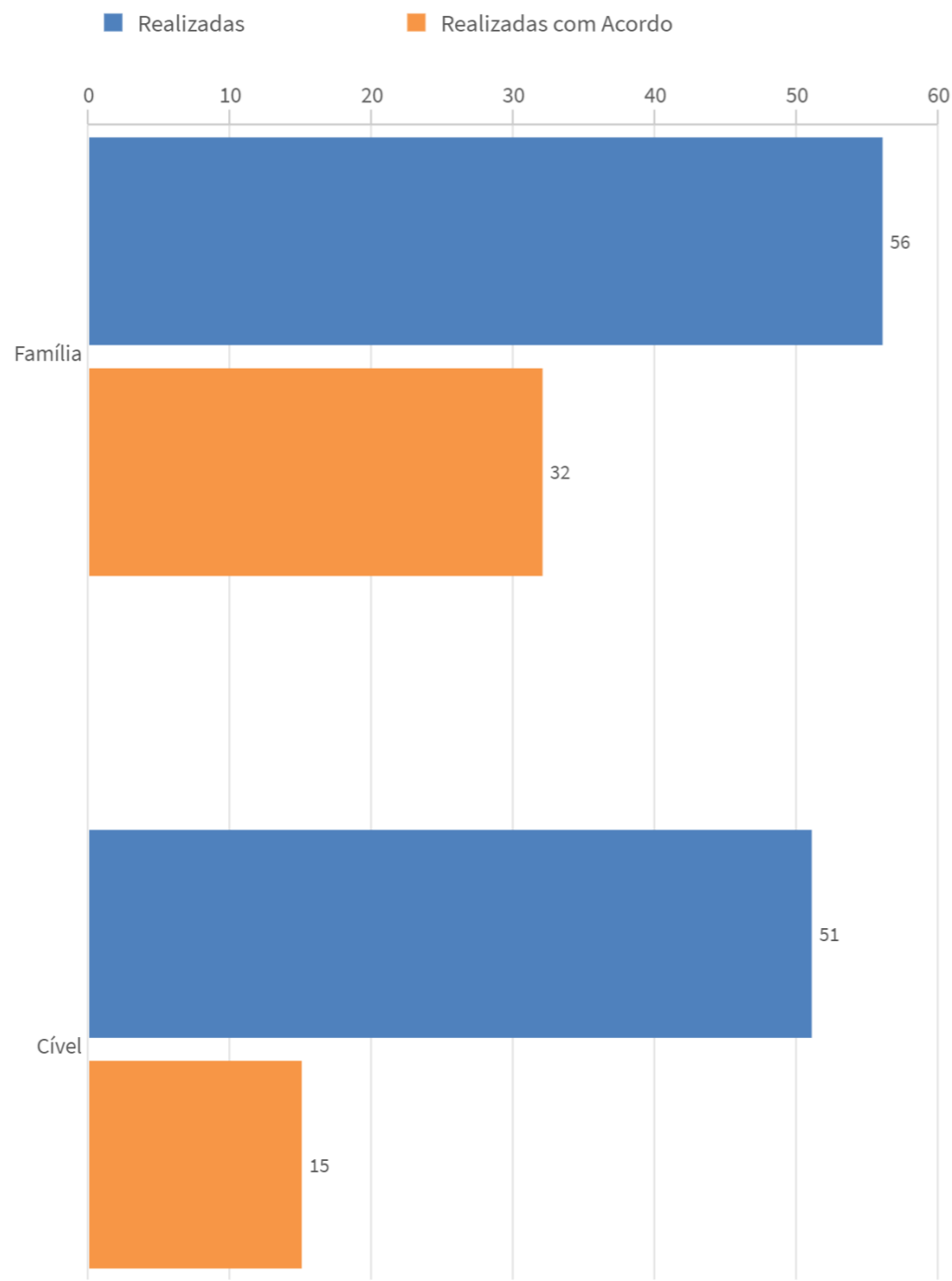
### Audiências por Assunto - 2023

Judicial



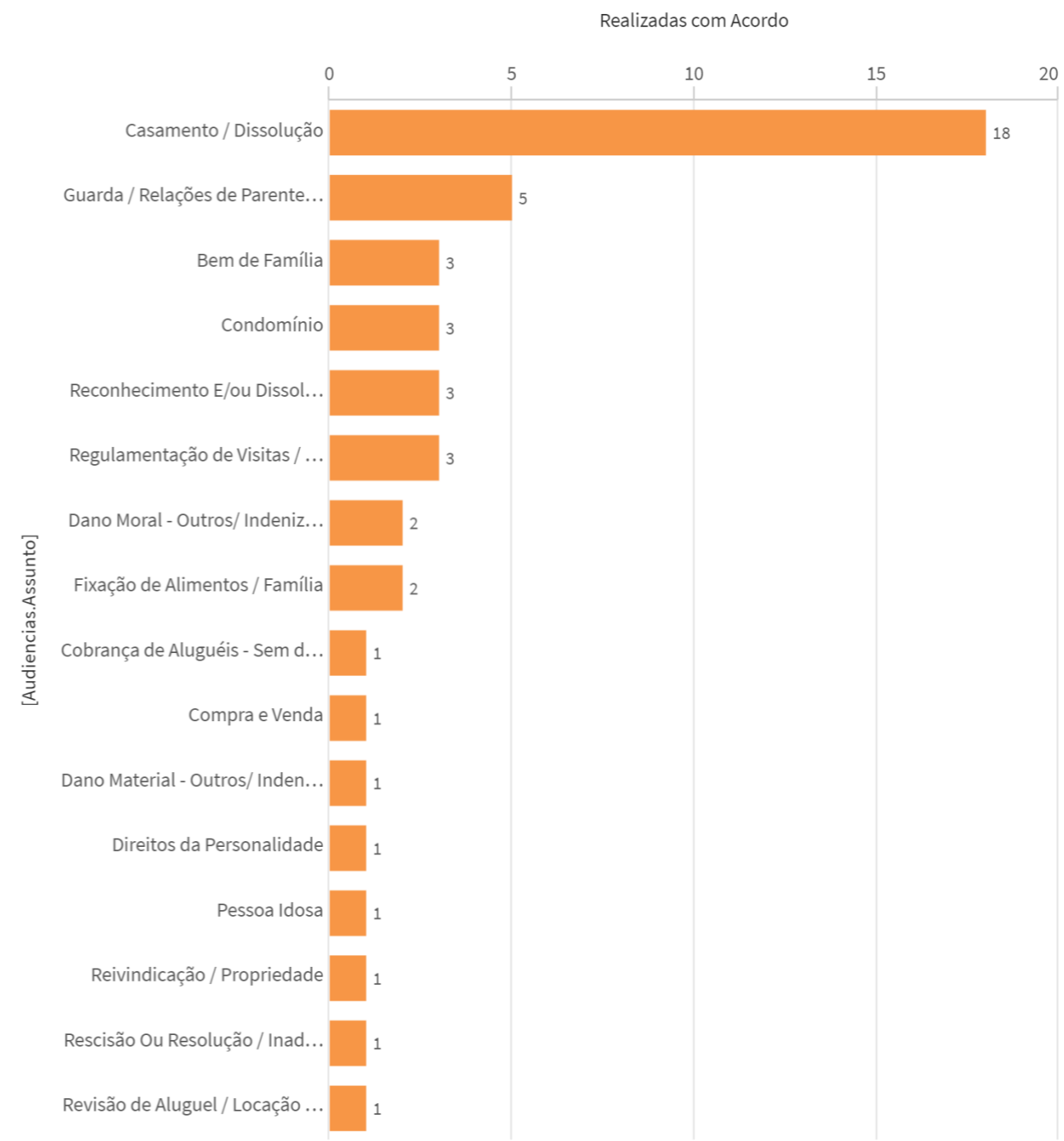
**Audiências por Competência - 2023**

Pré\_Processual



**Audiências por Assunto - 2023**

Pré\_Processual



# Audiências por CEJUSC – 2023

## JUDICIAIS

CEJUSC Q	Mês Q		Valores			
	Totais no Ano			fevereiro		
	Aud. Realizadas	Audiências com Acordo	% Com Acordo	Aud. Realizadas	Audiências com Acordo	% Com Acordo
<b>Totais</b>	800	275	34,4%	588	193	32,8%
ANGRA DOS REIS CENTRO JUD SOL CONFL CIDADANIA	11	4	36,4%	8	3	37,5%
BANGU REGIONAL CENTRO JUD SOL CONFLIT E CIDADANIA	53	20	37,7%	34	11	32,4%
BARRA DA TIJUCA CENTRO JUD SOL CONFLIT E CIDADANIA	18	4	22,2%	12	2	16,7%
BARRA MANSA CENTRO JUD SOL CONFLITOS E CIDADANIA	26	7	26,9%	26	7	26,9%
BELFORD ROXO CENTRO JUD SOL CONFLITOS E CIDADANIA	0	0	-	0	0	-
CABO FRIO CENTRO JUD SOL CONFLITOS E CIDADANIA	31	17	54,8%	21	13	61,9%
CAMPO GRANDE REG CENTRO JUD SOL CONFL E CIDADANIA	23	7	30,4%	16	3	18,8%
CAMPOS DOS GOYTACAZES CENTRO J SOL CONFL CIDADANIA	14	4	28,6%	9	4	44,4%
CAPITAL CENTRO JUD SOL CONFLIT E CIDADANIA LEBLON	19	7	36,8%	12	5	41,7%
CEJUSC 2 VARA DA INF JUV IDO DA COMARCA DA CAPITAL	0	0	-	-	-	-
CORDEIRO-MACUCO CENTRO JUD SOL CONFLITOS CIDADANIA	17	3	17,6%	8	0	0,0%
DGJUR - MEDIACAO	110	27	24,5%	76	18	23,7%
DUQUE DE CAXIAS REG CENTRO JUD SOL CONFL CIDADANIA	36	15	41,7%	28	10	35,7%
ILHA DO GOVERNADOR CENTRO JUD SOL CONFL CIDADANIA	2	1	50,0%	2	1	50,0%
ITAGUAI CENTRO JUD SOL CONFLITOS E CIDADANIA	2	1	50,0%	2	1	50,0%
ITAIPAVA CENTRO JUD SOLUCAO CONFLITOS E CIDADANIA	12	5	41,7%	12	5	41,7%
JACAREPAGUA REG CENTRO JUD. SOLUCAO DE CONFLITOS	16	3	18,8%	11	1	9,1%
LEOPOLDINA REGIONAL CENTRO JUD SOL CONFL CIDADANIA	61	22	36,1%	59	21	35,6%
MACAE CENTRO JUD SOLUCAO CONFLITOS E CIDADANIA	21	3	14,3%	14	2	14,3%
MADUREIRA REGIONAL CENTRO JUD SOL CONFL CIDADANIA	13	2	15,4%	12	1	8,3%
MEIER REGIONAL CENTRO JUD SOL CONFLITOS CIDADANIA	31	13	41,9%	18	10	55,6%
NITEROI CENTRO JUD SOL CONFLITOS E CIDADANIA	26	10	38,5%	16	6	37,5%
NOVA FRIBURGO CENTRO JUD SOL CONFLITOS E CIDADANIA	20	5	25,0%	9	2	22,2%
NOVA IGUACU-MESQUITA CENTRO JUD SOL CONF CIDADANIA	9	3	33,3%	6	2	33,3%
OCEANICA REG NITEROI CENTRO JUD SOL CONFL E CIDADANIA	22	11	50,0%	15	9	60,0%
PAVUNA REGIONAL CENTRO JUD SOL CONFLITOS CIDADANIA	20	14	70,0%	20	14	70,0%
PETROPOLIS CENTRO JUD SOL CONFLIT E CIDADANIA	17	0	0,0%	17	0	0,0%
RIO DAS OSTRAS CENTRO JUD SOL CONFLITOS CIDADANIA	43	20	46,5%	32	12	37,5%
SANTA CRUZ REG CENTRO JUD SOL CONFLIT E CIDADANIA	26	4	15,4%	22	2	9,1%
SAO GONCALO CENTRO JUD SOL CONF E CIDADANIA	9	3	33,3%	9	3	33,3%
SAO JOAO DE MERITI CENTRO JUD SOL CONF E CIDADANIA	31	14	45,2%	22	9	40,9%
TRES RIOS CENTRO JUD SOL CONFLITOS E CIDADANIA	14	4	28,6%	12	3	25,0%
VALENCA CENTRO JUD SOLUCAO CONFLITOS E CIDADANIA	18	8	44,4%	13	5	38,5%
VASSOURAS CENTRO JUD SOL CONFLITOS E CIDADANIA	0	0	-	0	0	-
VOLTA REDONDA CENTRO JUD RESOL CONFLIT E CIDADANIA	29	14	48,3%	15	8	53,3%

## PRÉ-PROCESSUAIS

CEJUSC Q	Mês Q		Valores		
	Totais no Ano			fevereiro	
	Aud. Realizadas	Audiências com Acordo	% Com Acordo	Aud. Realizadas	Audiências com Acordo
<b>Totais</b>	107	47	43,9%	79	40
BANGU REGIONAL CENTRO DE MEDIACAO	0	0	-	-	-
BARRA DA TIJUCA REGIONAL CENTRO DE MEDIACAO	4	2	50,0%	3	1
BARRA MANSA CENTRO DE MEDIACAO PRE PROCESSUAL	3	1	33,3%	3	1
CABO FRIO - CENTRAL DE MEDIACAO	0	0	-	0	0
CAMPO GRANDE REGIONAL CENTRO DE MEDIACAO	2	2	100,0%	1	1
CAMPOS DOS GOYTACAZES - CENTRO MED PRE PROCESSUAL	0	0	-	-	-
CAPITAL CENTRO MEDIACAO PRE PROCESSUAL FORUM CENTR	18	6	33,3%	12	6
CORDEIRO-MACUCO - CENTRAL DE MEDIACAO	12	4	33,3%	8	3
ILHA DO GOVERNADOR REG CENTRO DE MEDIACAO PRE-PROC	1	1	100,0%	1	1
JACAREPAGUA REGIONAL CENTR MEDIACAO PRE PROCESSUAL	3	1	33,3%	1	1
LEOPOLDINA REGIONAL CENTRO MEDIACAO PRE PROCESSUAL	3	0	0,0%	3	0
MACAE CENTRO DE MEDIACAO PRE PROCESSUAL	1	1	100,0%	1	1
MADUREIRA REGIONAL CENTRO MEDIACAO PRE PROCESSUAL	2	1	50,0%	2	1
MEIER REGIONAL CENTRO DE MEDIACAO	1	0	0,0%	1	0
NITEROI CENTRO DE MEDIACAO PRE PROCESSUAL	6	0	0,0%	5	0
NOVA FRIBURGO CENTRO DE MEDIACAO PRE PROCESSUAL	2	1	50,0%	2	1
NOVA IGUACU CENTRO DE MEDIACAO PRE PROCESSUAL	35	14	40,0%	23	11
RIO DAS OSTRAS CENTRO DE MEDIACAO PRE PROCESSUAL	12	11	91,7%	12	11
SANTA CRUZ REGIONAL CENTRO MEDIACAO PRE PROCESSUAL	0	0	-	0	0
TRES RIOS-AREAL-LEVY GASPARIAN CENTRO DE MEDIACAO	2	2	100,0%	1	1
VOLTA REDONDA CENTRO DE MEDIACAO	0	0	-	0	0

**Tombados Geral - Pré-Processual**

Total no ano de 2023: 210

Unidade (cód.)	Tombados Geral		
	Totais no ano	fev	jan
<b>Totais</b>	<b>210</b>	<b>104</b>	<b>106</b>
BANGU REGIONAL CENTRO DE MEDIACAO (8221)	2	0	2
BARRA DA TIJUCA REGIONAL CENTRO DE MEDIACAO (6437)	9	3	6
BARRA MANSA CENTRO DE MEDIACAO PRE PROCESSUAL (10245)	1	0	1
CABO FRIO - CENTRAL DE MEDIACAO (10011)	3	3	0
CAMPO GRANDE REGIONAL CENTRO DE MEDIACAO (6438)	9	3	6
CAMPOS DOS GOYTACAZES - CENTRO MED PRE PROCESSUAL (10383)	2	2	0
CAPITAL CENTRO MEDIACAO PRE PROCESSUAL FORUM CENTR (5551)	53	23	30
CORDEIRO-MACUCO - CENTRAL DE MEDIACAO (10235)	8	8	0
ILHA DO GOVERNADOR REG CENTRO DE MEDIACAO PRE-PROC (10244)	0	0	0
JACAREPAGUA REGIONAL CENTR MEDIACAO PRE PROCESSUAL (6439)	14	8	6
LEOPOLDINA REGIONAL CENTRO MEDIACAO PRE PROCESSUAL (8220)	7	6	1
MACAE CENTRO DE MEDIACAO PRE PROCESSUAL (10295)	2	0	2
MADUREIRA REGIONAL CENTRO MEDIACAO PRE PROCESSUAL (6440)	3	2	1
MEIER REGIONAL CENTRO DE MEDIACAO (6441)	2	2	0
NITEROI CENTRO DE MEDIACAO PRE PROCESSUAL (6446)	5	3	2
NOVA FRIBURGO CENTRO DE MEDIACAO PRE PROCESSUAL (10405)	2	2	0
NOVA IGUACU CENTRO DE MEDIACAO PRE PROCESSUAL (6447)	25	13	12
RIO DAS OSTRAS CENTRO DE MEDIACAO PRE PROCESSUAL (10407)	41	13	28
SANTA CRUZ REGIONAL CENTRO MEDIACAO PRE PROCESSUAL (6443)	18	11	7
TRES RIOS-AREAL-LEVY GASPARIAN CENTRO DE MEDIACAO (6452)	0	0	0
VOLTA REDONDA CENTRO DE MEDIACAO (10194)	4	2	2

**Acervo Geral - Pré-Processual**

Unidade (cód.)	Mês	
	fev	jan
<b>Totais</b>	<b>637</b>	<b>584</b>
BANGU REGIONAL CENTRO DE MEDIACAO (8221)	11	11
BARRA DA TIJUCA REGIONAL CENTRO DE MEDIACAO (6437)	75	72
BARRA MANSA CENTRO DE MEDIACAO PRE PROCESSUAL (10245)	8	9
CABO FRIO - CENTRAL DE MEDIACAO (10011)	3	9
CAMPO GRANDE REGIONAL CENTRO DE MEDIACAO (6438)	10	11
CAMPOS DOS GOYTACAZES - CENTRO MED PRE PROCESSUAL (10383)	4	2
CAPITAL CENTRO MEDIACAO PRE PROCESSUAL FORUM CENTR (5551)	100	96
CORDEIRO-MACUCO - CENTRAL DE MEDIACAO (10235)	49	42
ILHA DO GOVERNADOR REG CENTRO DE MEDIACAO PRE-PROC (10244)	4	4
JACAREPAGUA REGIONAL CENTR MEDIACAO PRE PROCESSUAL (6439)	72	64
LEOPOLDINA REGIONAL CENTRO MEDIACAO PRE PROCESSUAL (8220)	29	23
MACAE CENTRO DE MEDIACAO PRE PROCESSUAL (10295)	11	13
MADUREIRA REGIONAL CENTRO MEDIACAO PRE PROCESSUAL (6440)	6	4
MEIER REGIONAL CENTRO DE MEDIACAO (6441)	4	5
NITEROI CENTRO DE MEDIACAO PRE PROCESSUAL (6446)	14	13
NOVA FRIBURGO CENTRO DE MEDIACAO PRE PROCESSUAL (10405)	9	7
NOVA IGUACU CENTRO DE MEDIACAO PRE PROCESSUAL (6447)	84	71
RIO DAS OSTRAS CENTRO DE MEDIACAO PRE PROCESSUAL (10407)	55	45
SANTA CRUZ REGIONAL CENTRO MEDIACAO PRE PROCESSUAL (6443)	27	23
TRES RIOS-AREAL-LEVY GASPARIAN CENTRO DE MEDIACAO (6452)	41	41
VOLTA REDONDA CENTRO DE MEDIACAO (10194)	21	19