



Poder Judiciário do Estado do Rio de Janeiro

Secretaria-Geral de Tecnologia da Informação (SGTEC)

Departamento de Atendimento e Suporte ao Usuário (DEATE)

Divisão de Aplicativos de Apoio (DIAPA)

Manual do Usuário

Gravar Audiência / Sessão

Microsoft Teams



SUMÁRIO

| | |
|--|---|
| 1. <i>Introdução</i> | 3 |
| 2. <i>Procedimento</i> | 4 |
| 2.1 <i>Iniciando a gravação</i> | 4 |
| 2.2 <i>Confirmação de início da gravação</i> | 4 |
| 2.3 <i>Interrompendo a gravação</i> | 5 |
| 2.4 <i>Salvando a gravação</i> | 5 |
| 2.5 <i>Abrindo da gravação</i> | 6 |
| 2.6 <i>Realizando o download da gravação</i> | 6 |
| 3. <i>Histórico de Versões</i> | 7 |



Poder Judiciário do Estado do Rio de Janeiro

Secretaria-Geral de Tecnologia da Informação (SGTEC)

Departamento de Atendimento e Suporte ao Usuário (DEATE)

Divisão de Aplicativos de Apoio (DIAPA)

Gravar Audiência / Sessão

1. Introdução

Esse manual tem como objetivo auxiliar na realização da gravação da audiência/sessão realizada através do Microsoft Teams.

2. Procedimento

2.1 Iniciando a gravação

Para iniciar a gravação, clique no ícone  (Mais Opções) e selecione a opção “Iniciar gravação”.

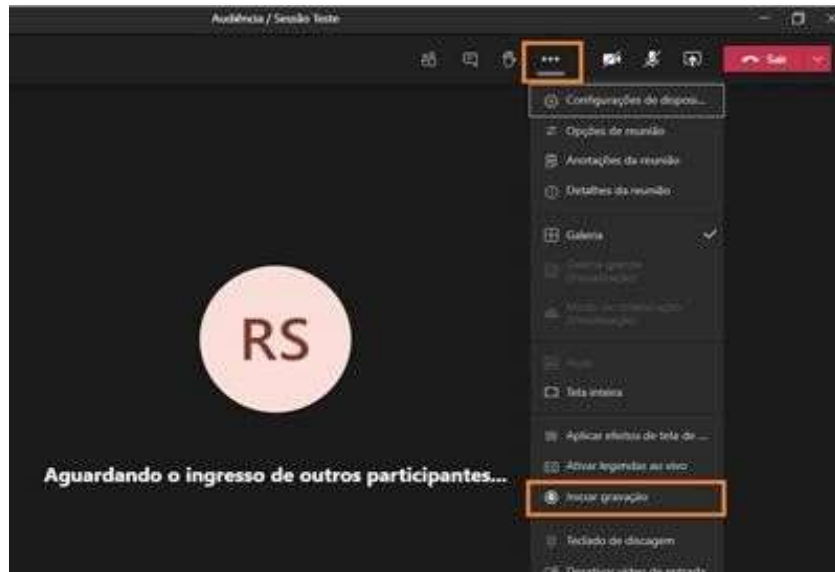


Figura 1 - Iniciando Gravação

2.2 Confirmação de início da gravação

Ao iniciar a gravação, será exibida a mensagem “Você está gravando”. É possível também validar a inicialização da gravação sobrepondo o mouse no ícone de “REC” (apresentado no painel superior esquerdo).

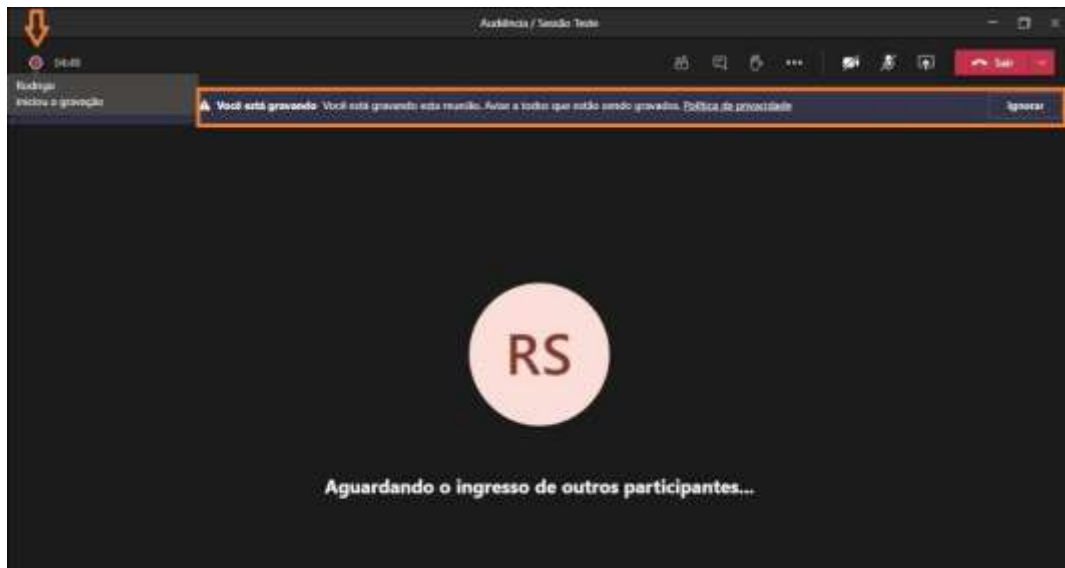


Figura 2 - Confirmação de Início de Gravação



Poder Judiciário do Estado do Rio de Janeiro

Secretaria-Geral de Tecnologia da Informação (SGTEC)

Departamento de Atendimento e Suporte ao Usuário (DEATE)

Divisão de Aplicativos de Apoio (DIAPA)

Obs.: A gravação poderá apenas ser iniciada por um único apresentador, não sendo possível a realização de gravações simultâneas. Lembrando que no Microsoft Teams, todos que possuem uma conta @tjrj.jus.br serão automaticamente apresentadores.

2.3 Interrompendo a gravação

Antes do término da audiência/sessão, utilize a guia “Mais Opções” para clicar em “Parar gravação”.

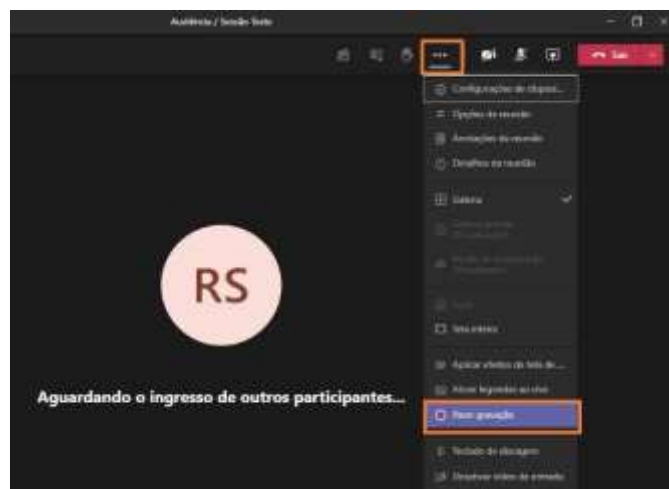


Figura 3 - Interrompendo a gravação

2.4 Salvando a gravação

A gravação será encerrada e o processo de carregamento desta mídia será iniciado.

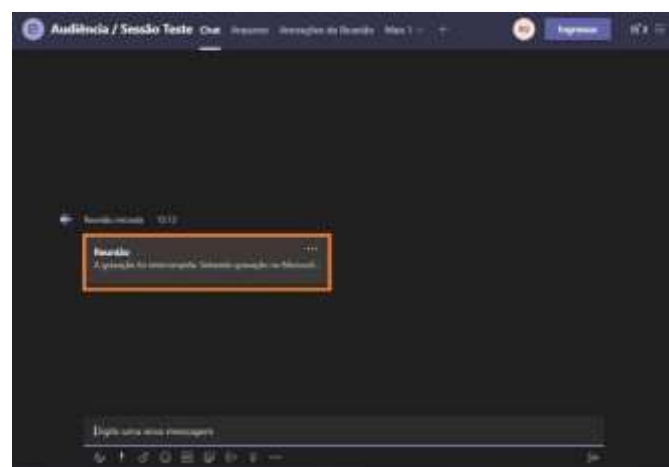


Figura 4 - Salvando a gravação

Obs.: O processo de carregamento da gravação poderá levar alguns minutos, estando este tempo diretamente relacionado com a duração da gravação.

2.5 Abrindo da gravação

Após o carregamento, a gravação estará disponível para download através do Microsoft Stream. Para acesso, clique no ícone de “Mais Opções” e selecione “Abrir no Microsoft Stream”.

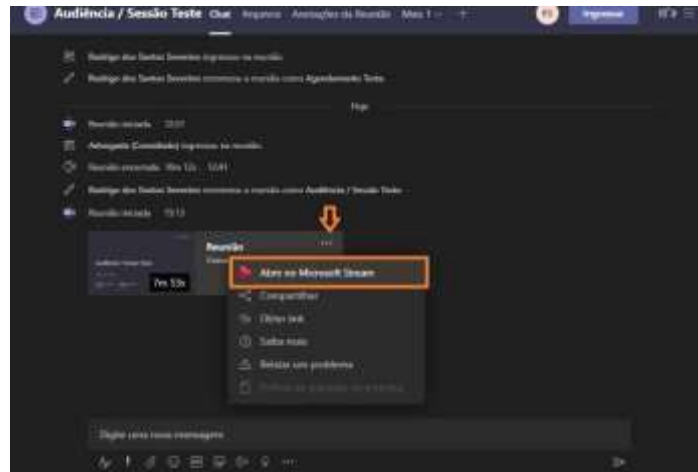


Figura 5 - Abrindo Gravação

2.6 Realizando o download da gravação

Dentro do Microsoft Stream, utilize a guia “Mais Opções” para selecionar a opção “Download Vídeo”.

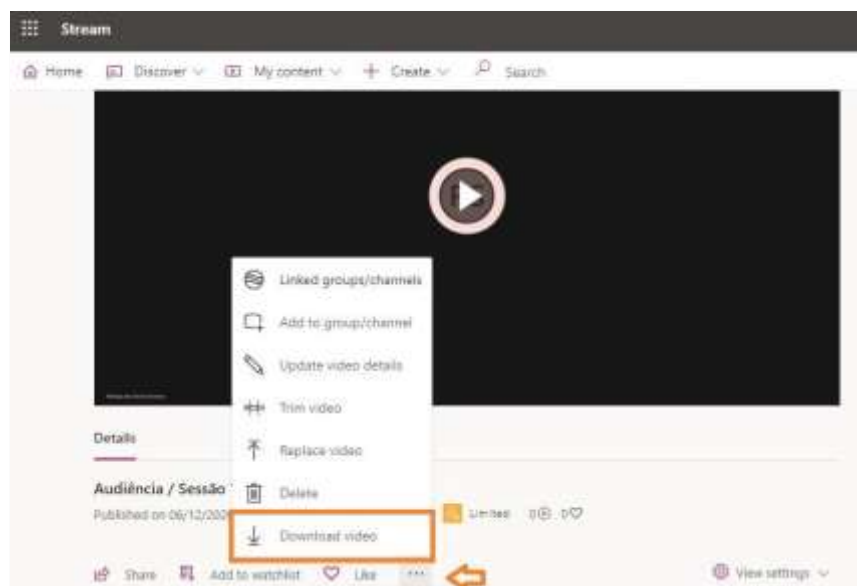


Figura 6 - Realizando o download

Será efetuado o download e a mídia estará disponível em sua pasta “Downloads”.



Poder Judiciário do Estado do Rio de Janeiro

Secretaria-Geral de Tecnologia da Informação (SGTEC)

Departamento de Atendimento e Suporte ao Usuário (DEATE)

Divisão de Aplicativos de Apoio (DIAPA)

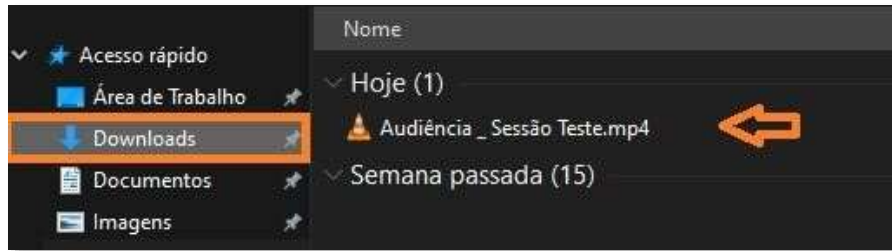


Figura 7 - Pasta de destino do download

3. Histórico de Versões

| Versão | Data | Descrição da alteração | Responsável | Área |
|--------|------------|-------------------------------------|----------------|-------------------------|
| 1.0 | 11/12/2020 | Elaboração de Manual | Pedro Ponce | SGTEC-DEATE-DIAPA-SEIAP |
| 1.0 | 21/12/2020 | Revisão de template e ortográfica | Stephan Macedo | SGTEC-DEATE |
| 2.0 | 24/03/2023 | Alteração da sigla DGTEC para SGTEC | Equipe ITSM | SGTEC-DEATE |