



Poder Judiciário do Estado do Rio de Janeiro

Secretaria-Geral de Tecnologia da Informação (SGTEC)

Departamento de Atendimento e Suporte ao Usuário (DEATE)

Divisão de Aplicativos de Apoio (DIAPA)

Manual do Usuário

Compartilhando Tela

Microsoft Teams



SUMÁRIO

<i>1. Introdução</i>	<i>3</i>
<i>2. Procedimento</i>	<i>4</i>
<i>2.1 Iniciando o compartilhamento.....</i>	<i>4</i>
<i>2.2 Selecionando tela.....</i>	<i>4</i>
<i>2.3 Encerrando compartilhamento.....</i>	<i>5</i>
<i>3. Histórico de Versões</i>	<i>6</i>



Compartilhando Tela

1. Introdução

Esse manual tem como objetivo auxiliar no compartilhamento de tela exibida através do aplicativo Microsoft Teams.

A ferramenta de compartilhamento de tela do Microsoft Teams poderá ser utilizada, entre outras funções, para exibição da assentada, vídeos e imagens de interesse aos envolvidos no processo (magistrados e partes), e qualquer outra situação que os participantes julguem necessário.



2. Procedimento

2.1 Iniciando o compartilhamento

Utilize o ícone de compartilhamento de conteúdo (apresentado na barra de tarefas superior do Microsoft Teams).

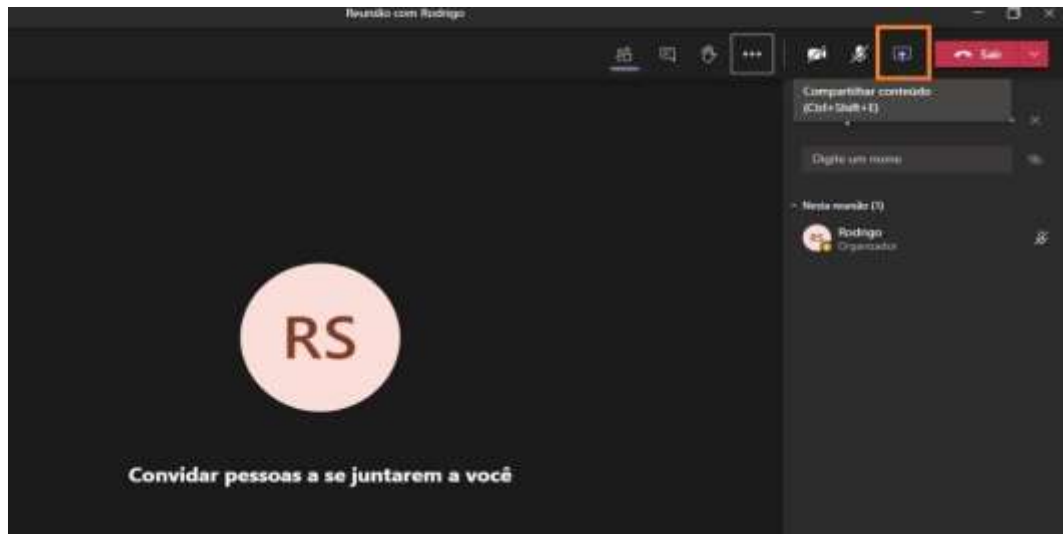


Figura 1 - Ícone de Compartilhamento de tela

2.2 Selecionando tela

Selecione a tela que deseja exibir aos participantes da audiência/sessão. Para compartilhamento, o arquivo deverá estar aberto em seu computador.

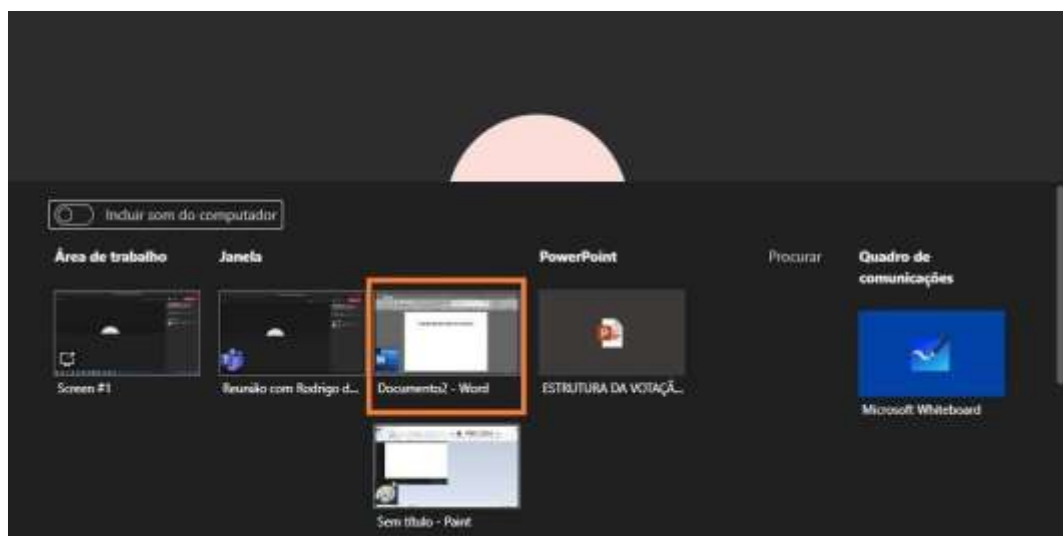


Figura 2 - Selecionando tela



Poder Judiciário do Estado do Rio de Janeiro

Secretaria-Geral de Tecnologia da Informação (SGTEC)

Departamento de Atendimento e Suporte ao Usuário (DEATE)

Divisão de Aplicativos de Apoio (DIAPA)

Obs.: No exemplo acima, utilizamos a aplicação “Microsoft Word”, porém o mesmo procedimento é aplicável a outros tipos de documentos e programas.

Sua tela apenas será exibida quando for selecionado o compartilhamento. As partes verão apenas o conteúdo compartilhado, não sendo possível visualizar as demais telas abertas em seu computador.

2.3 Encerrando compartilhamento

Clique na opção “Parar apresentação” ou no ícone exibido no menu inferior para encerrar o compartilhamento de sua tela.

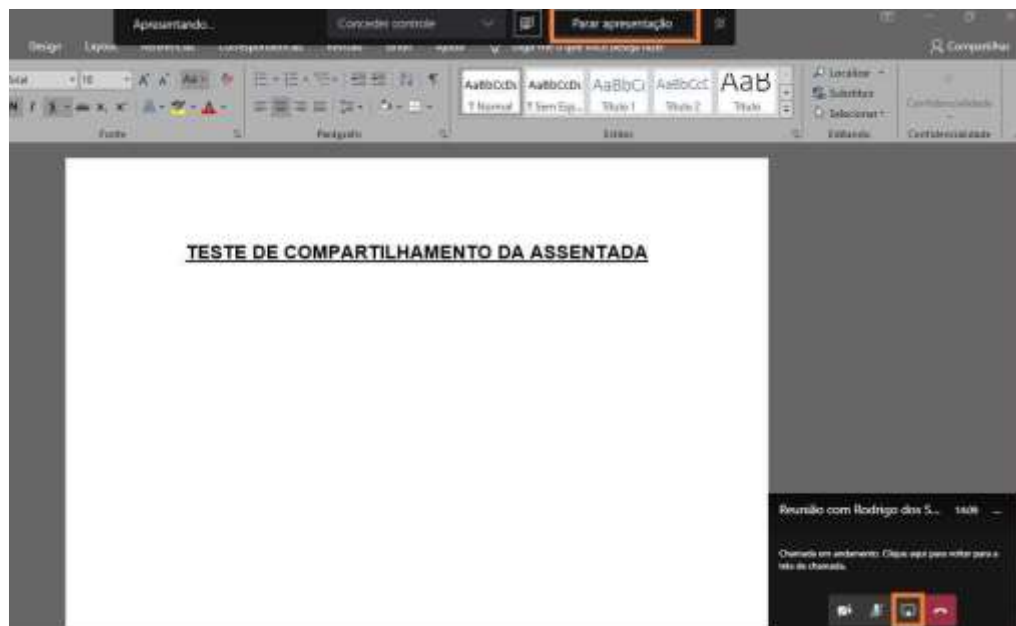


Figura 3 - Encerrando compartilhamento



Poder Judiciário do Estado do Rio de Janeiro

Secretaria-Geral de Tecnologia da Informação (SGTEC)

Departamento de Atendimento e Suporte ao Usuário (DEATE)

Divisão de Aplicativos de Apoio (DIAPA)

3. Histórico de Versões

Versão	Data	Descrição da alteração	Responsável	Área
1.0	11/12/2020	Elaboração de Manual	Pedro Ponce	SGTEC-DEATE-DIAPA-SEIAP
1.0	21/12/2020	Revisão de template e ortográfica	Stephan Macedo	SGTEC-DEATE
2.0	24/03/2023	Alteração da sigla DGTEC para SGTEC	Equipe ITSM	SGTEC-DEATE