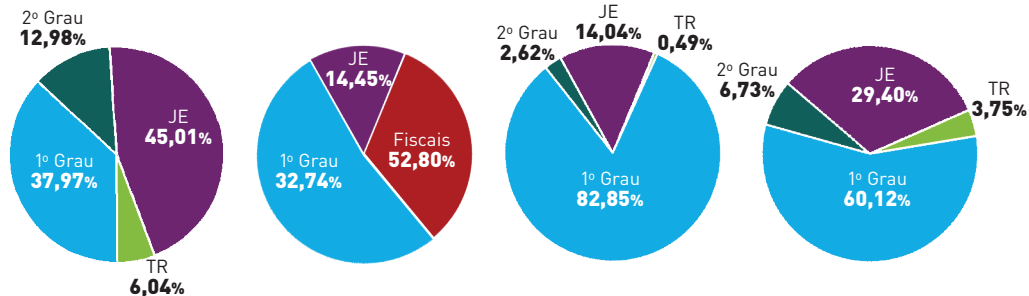


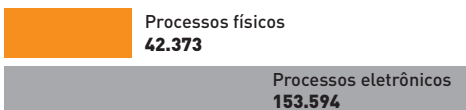
Movimentação Processual (Alinhado à Resolução 76/2009, CNJ)

| | | | | | | | |
|------------------------|---------|-----------------|--------|----------------------------|-----------|---------------------------|---------|
| Ações e recursos novos | 146.864 | Execuções novas | 27.758 | Ações e recursos pendentes | 4.460.638 | Ações e recursos baixados | 284.768 |
|------------------------|---------|-----------------|--------|----------------------------|-----------|---------------------------|---------|

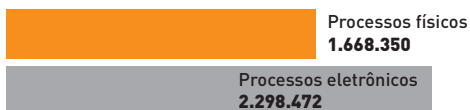
Não inclui os executivos fiscais




Distribuição 1ª e 2ª Instâncias 195.967



Acervo 1ª Instância (sem dívida ativa) 3.966.822



Acervo 1ª Instância (com dívida ativa) 10.414.677

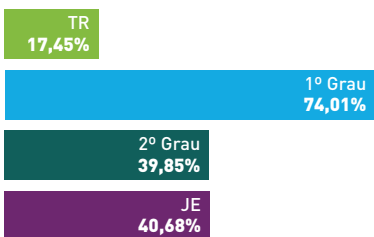


Acervo 2ª Instância (sem Conselho da Magistratura) 131.900

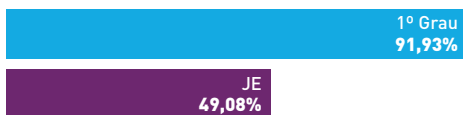


Taxa de Congestionamento

Fase de conhecimento



Fase de Execução



● Turmas Recursais ● Juizados Especiais ● Execuções Fiscais ● 1º Grau ● 2º Grau

TJERJ

em Números



Maio
2019

| Pessoal | | |
|---|---|---|
| Magistrados | | 868 |
| Desembargadores | | 180 |
| Juízes | | 688 |
| Servidores | | 13.919 |
| 1º Grau | 10.903 | 78,33 % |
| 2º Grau | 1.524 | 10,95 % |
| Administrativo | 1.492 | 10,72 % |
| Servidores inativos | | 6.972 |
| Juízes Leigos | | 247 |
| Estagiários | | 4.650 |
| Prestadores de Serviço | | 4.110 |
| Responsabilidade Fiscal | | |
| Despesa Líquida de Pessoal (Janeiro a maio de 2019) | R\$ 1.101.233.138,46 | |
| Limite da LRF (1º quadrimestre de 2019) | | 4,77 % |
| Cargos em Comissão | | 916 |
| Valor | R\$ 6.945.714,12 | |
| Funções Gratificadas | | 3.902 |
| Valor | R\$ 15.458.424,46 | |
| Metas CNJ | | |
| 1 | Julgar mais proc. conhec. do que distr., excluídos suspensos e sobrestados | N/D |
| 2 | Julgar 80% proc. distr. até 31/12/2015 no 1ºGrau; 80% distr. até 31/12/2016 no 2ºGrau e 90% distr.até 31/12/2016 em Juizados e TR | 1º grau – N/D 2º grau – N/D JE e TR – N/D |
| 3 | Aumentar o indic. Índice de Conciliação do Justiça em Números em 2 pontos percent. em relação ao ano anterior | N/D |
| 4 | Julgar 70% ações improb. administ. e ações penais crimes contra a Administ. Públ. dist. até 31/12/2016 | N/D |
| 6 | Julgar 60% ações coletivas distr. até 31/12/2016 no 1º Grau e 80% distr. até 31/12/2017 no 2º Grau | 1º grau – N/D 2º grau – N/D |
| 8 | Julgar 50% dos casos pendentes relacionados ao feminicídio e 50% dos casos pendentes de violência doméstica e familiar contra a mulher dist. até 31/12/2018 | N/D (feminicídio) N/D [violência doméstica] |
| Meta específica Justiça Estadual Implantar proc. eletrônico em 10% das Unidades com Competência Criminal condicionada à disponibilização do módulo criminal do PJE até fevereiro de 2019 | | N/D |
| Custo da prestação jurisdicional (por processo) JAN-JUN 2017 | | R\$ 1.553,09 |

| Responsabilidade Social | | |
|-------------------------------------|--|----------------------|
| Beneficiados pelos projetos sociais | | 25.899 |
| Participantes proj. inclusão social | | 347 |
| Voluntariado Continuado | | 568 |
| Orçamento e Finanças | | |
| Dotação 2019 | | R\$ 5.183.394.695,00 |
| Receitas | | R\$ 1.987.146.583,62 |
| Fonte 100 (TJ) | | R\$ 1.191.310.726,19 |
| Fonte 230 (TJ) | | R\$ 374.875.684,69 |
| Fonte 232 (FETJ) | | R\$ 402.080.104,90 |
| Fonte 232 (FUNARPEN) | | R\$ 18.880.067,84 |
| Despesas | | R\$ 1.689.084.922,80 |
| Fonte 100 (TJ) | | R\$ 1.191.310.726,19 |
| Fonte 230 (TJ) | | R\$ 230.972.182,84 |
| Fonte 232 (FETJ) | | R\$ 252.317.521,39 |
| Fonte 232 (FUNARPEN) | | R\$ 14.484.492,38 |
| Precatórios Pagos | | |
| Beneficiários | | 702 |
| Valor | | R\$ 77.456.102,11 |
| Gestão | | |
| Projetos estratégicos | | N/D |
| % de implementação | | N/D |
| SIGA | 239 un. (área jur.) 12 un. (área adm.) | |
| ISO | 26 un. (área jur.) 14 un. (área adm.) | |
| Colegiados Administrativos | | 66 |
| Tecnologia da Informação | | |
| Estações de trabalho | | 26.674 |
| Processo eletrônico - unidades | | 615 |
| Totalmente eletrônicas | | |
| 1º Grau (incluindo JE e TR) | | 20 |
| 2º Grau | | 05 |
| Híbridas | | |
| 1º Grau (incluindo JE e TR) | | 560 |
| 2º Grau | | 30 |
| Virtualização de processos | | 78,38% |

| Unidades | |
|--|-----------|
| Comarcas | Regionais |
| 81 | 14 |
| Câmaras | 35 |
| Cíveis | 27 |
| Criminais | 8 |
| Varas | 524 |
| Cível | 198 |
| Família | 89 |
| Criminal | 89 |
| Vara única | 37 |
| 1ª Vara | 20 |
| 2ª Vara | 20 |
| Fam. Inf. Juv. e Id. | 19 |
| Fazenda Pública | 17 |
| Inf. Juv. e Id. | 14 |
| Órfãos e Sucessões | 9 |
| Empresarial | 7 |
| Execuções Penais | 1 |
| Auditoria Militar | 1 |
| Inf. e Juv. | 1 |
| Registros Públicos | 1 |
| Execuções e Medidas Socioeducativas | 1 |
| Juizado da Violência contra a Mulher e JECRIM (e adjuntos) | 77 |
| Juizado da Violência contra a Mulher | 11 |
| Juizados Especiais | 148 |
| Cível (e adjuntos) | 127 |
| Criminal (e adjuntos) | 16 |
| Fazenda Pública | 5 |
| Turmas Recursais | 8 |
| Cível | 5 |
| Criminal | 2 |
| Fazenda Pública | 1 |

| Segurança e Logística | |
|------------------------------------|-------------------|
| Fóruns | 99 |
| Monitoramento por CFTV | 102 |
| Edificações com controle de acesso | 70 |
| Câmeras | 3.935 |
| Sistemas de alarme | 125 |
| Salas de videoconferência | 63 |
| Área construída | 708.595,61 m² |
| Área útil | 630.650,09 m² |
| Orçamento de construção e reforma | R\$ 74.300.000,00 |
| Consumo | |
| Energia | R\$ 5.395.971,81* |
| Água | R\$ 617.544,99* |
| Papel (Resmas: 21.027) | R\$ 279.659,10 |
| Telefonia | R\$ 275.195,80* |

| Comunicação | |
|---|---------|
| Imprensa | |
| Demanda externa | 391 |
| Demanda interna | 151 |
| Inserções Institucionais na Mídia | 135 |
| Portal do Conhecimento | |
| Acesso/mês | 440.122 |
| Público recebido no Museu da Justiça – Centro Cultural (CCMJ) | 2.160 |
| Agenda Cultural APJ-Rio/Niterói | 2.078 |
| Pesquisadores | 82 |

*abril/2019