



**PODER JUDICIÁRIO**  
**ESTADO DO RIO DE JANEIRO**

# **RELATÓRIO GERENCIAL**

**DIRETORIA-GERAL DE PLANEJAMENTO, COORDENAÇÃO E FINANÇAS**

**DEZEMBRO - 2020**

FORNECIMENTO DE SERVIÇOS - FONTE 230 - RECURSOS PRÓPRIOS - FLUXO DE RECEITA E DESPESA - 2020

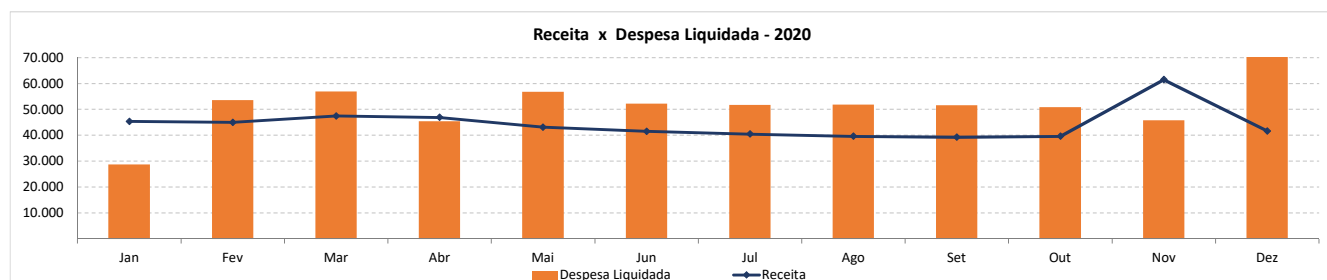
Receita	Jan	Fev	Mar	Abr	Mai	Jun	Jul	Ago	Set	Out	Nov	Dez	Total	Média Mensal
<b>Receitas Correntes</b>	<b>20.195</b>	<b>20.119</b>	<b>22.665</b>	<b>22.620</b>	<b>19.291</b>	<b>18.536</b>	<b>18.069</b>	<b>17.680</b>	<b>17.725</b>	<b>18.124</b>	<b>39.934</b>	<b>20.206</b>	<b>255.165</b>	<b>21.264</b>
<b>Receita Patrimonial</b>	<b>288</b>	<b>378</b>	<b>268</b>	<b>320</b>	<b>192</b>	<b>233</b>	<b>317</b>	<b>287</b>	<b>198</b>	<b>190</b>	<b>21.464</b>	<b>279</b>	<b>24.415</b>	<b>2.035</b>
Aluguéis e Arrendamentos	288	378	268	320	192	233	317	287	198	190	378	279	3.328	277
Cessão do Direito - Folha de Pagamento											21.086		21.086	1.757
<b>Receita de Serviços</b>		<b>140</b>	<b>2.707</b>	<b>2.878</b>			<b>88</b>	<b>21</b>	<b>146</b>	<b>130</b>	<b>2</b>		<b>6.113</b>	<b>509</b>
Inscrição em Concursos e Processos Seletivos			2.663	2.878									5.541	462
Serviços Administrativos e Comerciais Gerais		140	44				88	21	146	130	2		572	48
<b>Outras Receitas Correntes</b>	<b>19.908</b>	<b>19.601</b>	<b>19.689</b>	<b>19.422</b>	<b>19.099</b>	<b>18.303</b>	<b>17.664</b>	<b>17.372</b>	<b>17.381</b>	<b>17.804</b>	<b>18.468</b>	<b>19.927</b>	<b>224.638</b>	<b>18.720</b>
Diversos	89	62	67	45	93	65	63	78	116	166	176	183	1.203	100
Outras Restituições	148		31	6	6								191	16
Outros Ressarcimentos				2	2	1			2	1			4	1
Remuneração de Depósitos Judiciais	19.671	19.539	19.591	19.369	18.997	18.237	17.601	17.291	17.264	17.638	18.291	19.741	223.230	18.602
<b>Receitas Intraorçamentárias Correntes</b>	<b>25.147</b>	<b>24.862</b>	<b>24.758</b>	<b>24.273</b>	<b>23.823</b>	<b>22.956</b>	<b>22.376</b>	<b>21.894</b>	<b>21.510</b>	<b>21.483</b>	<b>21.504</b>	<b>21.390</b>	<b>275.975</b>	<b>22.998</b>
Outros Ressarcimentos														
Outros Serviços														
Receita Patrimonial - Permissões de Uso	121	42	264	155	153	152	153	255	152	150	150	86	1.832	153
Remuneração de Depósitos Judiciais	25.026	24.820	24.494	24.118	23.670	22.805	22.223	21.640	21.358	21.333	21.354	21.304	274.143	22.845
<b>Total</b>	<b>45.342</b>	<b>44.981</b>	<b>47.422</b>	<b>46.893</b>	<b>43.114</b>	<b>41.493</b>	<b>40.445</b>	<b>39.574</b>	<b>39.235</b>	<b>39.607</b>	<b>61.438</b>	<b>41.596</b>	<b>531.140</b>	<b>44.262</b>

Nota: Não estão contemplados nesta análise os repasses do acordo STF AO 2173 e a Receita Financeira.

Despesa Liquidada	Jan	Fev	Mar	Abr	Mai	Jun	Jul	Ago	Set	Out	Nov	Dez	Total	Média Mensal
<b>Despesas Correntes</b>	<b>28.631</b>	<b>53.474</b>	<b>56.797</b>	<b>45.319</b>	<b>56.718</b>	<b>52.174</b>	<b>51.623</b>	<b>51.800</b>	<b>51.603</b>	<b>50.768</b>	<b>45.717</b>	<b>95.352</b>	<b>639.978</b>	<b>53.331</b>
<b>Outras Despesas Correntes</b>	<b>28.631</b>	<b>53.474</b>	<b>56.797</b>	<b>45.319</b>	<b>56.718</b>	<b>52.174</b>	<b>51.623</b>	<b>51.800</b>	<b>51.603</b>	<b>50.768</b>	<b>45.717</b>	<b>95.352</b>	<b>639.978</b>	<b>53.331</b>
Auxílio Alimentação	9.955	9.876	9.802	9.774	9.824	9.777	9.757	9.740	9.699	9.621	9.559	49.262	156.647	13.054
Auxílio Transporte	3.282	4.490	3.647	3.923	4.497	4.534	4.441	4.293	4.001	3.775	4.244	3.536	48.662	4.055
Despesas de Exercícios Anteriores	25	31	30	34	41				2	37	6		243	20
Indenizações e Restituições		6	1						9	4			31	3
Obrigações Tributárias e Contributivas														
Outros Benefícios Assist. do Servidor e do Militar	8.154	11.218	10.055	9.298	9.172	9.104	8.701	9.071	9.153	9.099	9.064	9.088	111.178	9.265
Outros Serviços de Terceiros - Pessoa Jurídica*	7.215	27.854	33.261	22.290	33.184	28.758	28.725	28.710	28.267	22.844	33.425		323.218	26.935
<b>Total</b>	<b>28.631</b>	<b>53.474</b>	<b>56.797</b>	<b>45.319</b>	<b>56.718</b>	<b>52.174</b>	<b>51.623</b>	<b>51.800</b>	<b>51.603</b>	<b>50.768</b>	<b>45.717</b>	<b>95.352</b>	<b>639.978</b>	<b>53.331</b>

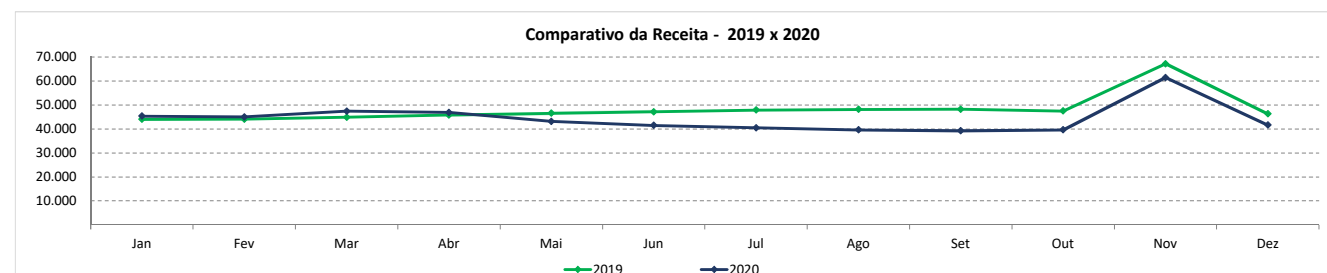
\* Contempla despesa de Auxílio Alimentação na modalidade cartão.

Receita x Despesa Liquidada	Jan	Fev	Mar	Abr	Mai	Jun	Jul	Ago	Set	Out	Nov	Dez	Total	Média Mensal
Receita	45.342	44.981	47.422	46.893	43.114	41.493	40.445	39.574	39.235	39.607	61.438	41.596	531.140	44.262
Despesa Liquidada	28.631	53.474	56.797	45.319	56.718	52.174	51.623	51.800	51.603	50.768	45.717	95.352	639.978	53.331
<b>Resultado</b>	<b>16.711</b>	<b>-8.494</b>	<b>-9.375</b>	<b>1.574</b>	<b>-13.604</b>	<b>-10.681</b>	<b>-11.178</b>	<b>-12.225</b>	<b>-12.368</b>	<b>-11.161</b>	<b>15.720</b>	<b>-53.756</b>	<b>-108.838</b>	<b>-9.070</b>

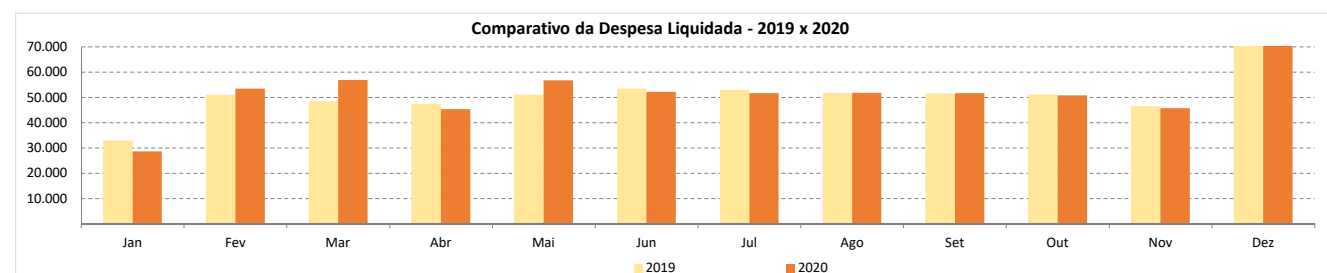


COMPARATIVO - 2019 x 2020

Receita	Jan	Fev	Mar	Abr	Mai	Jun	Jul	Ago	Set	Out	Nov	Dez	Total	Média Mensal
2019	43.979	44.081	44.884	45.779	46.517	47.169	47.861	48.123	48.234	47.480	67.189	46.287	577.582	48.132
2020	45.342	44.981	47.422	46.893	43.114	41.493	40.445	39.574	39.235	39.607	61.438	41.596	531.140	44.262
<b>Varição (2020 / 2019)</b>	<b>3,10%</b>	<b>2,04%</b>	<b>5,65%</b>	<b>2,43%</b>	<b>-7,32%</b>	<b>-12,03%</b>	<b>-15,49%</b>	<b>-17,76%</b>	<b>-18,66%</b>	<b>-16,58%</b>	<b>-8,56%</b>	<b>-10,13%</b>	<b>-8,04%</b>	<b>-8,04%</b>



DESPESA LIQUIDADADA	Jan	Fev	Mar	Abr	Mai	Jun	Jul	Ago	Set	Out	Nov	Dez	Total	Média Mensal
2019	32.912	50.965	48.532	47.493	51.070	53.463	52.923	51.667	51.531	51.109	46.412	96.336	634.414	52.868
2020	28.631	53.474	56.797	45.319	56.718	52.174	51.623	51.800	51.603	50.768	45.717	95.352	639.978	53.331
<b>Varição (2020 / 2019)</b>	<b>-13,01%</b>	<b>4,92%</b>	<b>17,03%</b>	<b>-4,58%</b>	<b>11,06%</b>	<b>-2,41%</b>	<b>-2,46%</b>	<b>0,26%</b>	<b>0,14%</b>	<b>-0,67%</b>	<b>-1,50%</b>	<b>-1,02%</b>	<b>0,88%</b>	<b>0,88%</b>



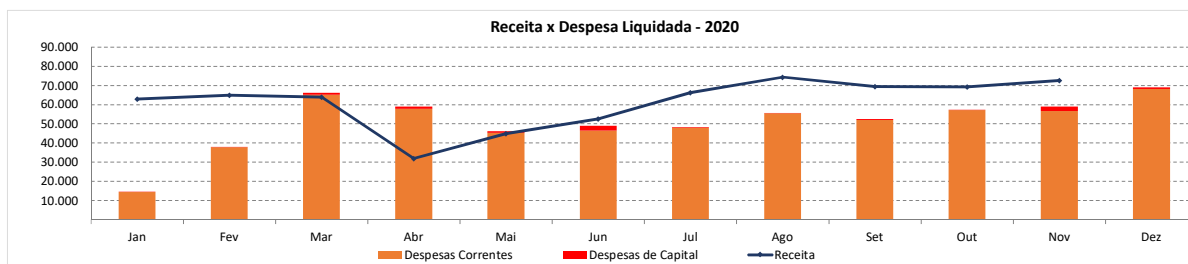
FORNECEDOR - TAXAS PELO EXERCÍCIO DO PODER DE POLÍCIA E POR SERVIÇOS PÚBLICOS - FLUXO DE RECEITA E DESPESA - 2020

Receita	Jan	Fev	Mar	Abr	Mai	Jun	Jul	Ago	Set	Out	Nov	Dez	Total	Média Mensal
<b>Receitas Correntes</b>	<b>62.836</b>	<b>64.947</b>	<b>63.948</b>	<b>31.893</b>	<b>44.841</b>	<b>52.617</b>	<b>66.233</b>	<b>74.353</b>	<b>69.504</b>	<b>68.456</b>	<b>72.565</b>	<b>73.216</b>	<b>745.409</b>	<b>62.117</b>
<b>Impostos, Taxas e Contribuições de Melhoria</b>	<b>62.746</b>	<b>64.858</b>	<b>63.898</b>	<b>31.891</b>	<b>44.825</b>	<b>52.585</b>	<b>66.218</b>	<b>64.786</b>	<b>69.500</b>	<b>68.261</b>	<b>72.131</b>	<b>73.026</b>	<b>734.725</b>	<b>61.227</b>
Emolumentos e Custas Judiciais	37.863	41.455	42.012	20.898	31.553	35.416	42.811	40.420	43.212	41.421	43.470	42.519	463.049	38.587
Taxas Extrajudiciais	22.024	21.203	19.491	10.037	11.966	15.167	20.791	21.482	23.647	23.935	26.015	27.730	243.489	20.291
Taxas pela Prestação de Serviços	2.859	2.201	2.394	956	1.305	2.002	2.615	2.885	2.640	2.906	2.646	2.778	28.187	2.349
<b>Outras Receitas Correntes</b>	<b>90</b>	<b>89</b>	<b>50</b>	<b>2</b>	<b>16</b>	<b>32</b>	<b>15</b>	<b>9.567</b>	<b>5</b>	<b>195</b>	<b>433</b>	<b>190</b>	<b>10.684</b>	<b>890</b>
Indenização por Sinistro	87		47							162			295	25
Indenizações por Danos ao Patrimônio Público	3	5	1		2				5			1	16	1
Multas e Juros Previstos em Contratos		15	2	2	14	32	2	455		32		3	556	46
Outras Indenizações														
Outras Receitas - Primárias												158	158	13
Outras Restituições			70		1		13				433	29	546	46
Restituição de Convênios								9.112					9.112	759
<b>Receitas Intraorçamentárias Correntes</b>	<b>128</b>									<b>807</b>	<b>97</b>	<b>100</b>	<b>1.132</b>	<b>94</b>
Outras Restituições														
Outros Serviços	128									807	97	100	1.132	94
<b>Total</b>	<b>62.965</b>	<b>64.947</b>	<b>63.948</b>	<b>31.893</b>	<b>44.841</b>	<b>52.617</b>	<b>66.233</b>	<b>74.353</b>	<b>69.504</b>	<b>69.263</b>	<b>72.662</b>	<b>73.316</b>	<b>746.541</b>	<b>62.212</b>

Nota: Não está contemplada nesta análise a Receita Financeira.

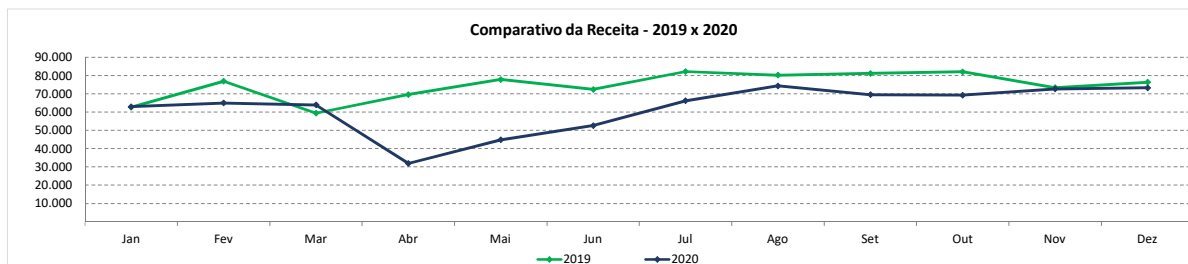
Despesa Liquidada	Jan	Fev	Mar	Abr	Mai	Jun	Jul	Ago	Set	Out	Nov	Dez	Total	Média Mensal
<b>Despesas Correntes</b>	<b>14.390</b>	<b>37.625</b>	<b>65.119</b>	<b>57.743</b>	<b>45.306</b>	<b>46.446</b>	<b>47.855</b>	<b>55.362</b>	<b>51.874</b>	<b>57.102</b>	<b>56.547</b>	<b>68.174</b>	<b>603.542</b>	<b>50.295</b>
<b>Outras Despesas Correntes</b>	<b>14.390</b>	<b>37.625</b>	<b>65.119</b>	<b>57.743</b>	<b>45.306</b>	<b>46.446</b>	<b>47.855</b>	<b>55.362</b>	<b>51.874</b>	<b>57.102</b>	<b>56.547</b>	<b>68.174</b>	<b>603.542</b>	<b>50.295</b>
Despesas de Exercícios Anteriores	2.115	1.741	619	76	394	169	505		2.081	267	74	475	8.515	710
Diárias	2		9		40	2	13	6		21	12		104	9
Indenizações e Restituições			152	284	306	257	443	393	320	461	422	185	3.529	294
Material de Consumo	21	83	843	27	815	417	564	227	86	487	520	1.169	5.261	438
Obrigações Tributárias e Contributivas	6	12	11	6	9	9	24	10	62	23	32	27	229	19
Outros Benefícios Assist. do Servidor e do Militar														
Outros Serviços de Terceiros - Pessoa Física	102	3.047	4.410	2.989	2.685	2.822	3.803	2.855	2.892	2.887	4.077	2.885	35.454	2.955
Outros Serviços de Terceiros - Pessoa Jurídica	12.146	21.728	51.446	46.011	35.857	38.838	37.126	39.398	36.689	43.092	42.282	51.552	456.165	38.014
Passagens e Despesas com Locomoção									5	2	21	12	40	3
Serviços de Consultoria						350	233	117	117	202	117	117	1.251	104
Serviços de Tec. da Inform. e Comum. - PJ		10.862	7.496	8.328	5.249	3.396	5.280	12.356	9.623	9.661	8.990	11.753	92.994	7.749
<b>Despesas de Capital</b>	<b>17</b>	<b>294</b>	<b>1.038</b>	<b>1.142</b>	<b>796</b>	<b>2.371</b>	<b>334</b>	<b>233</b>	<b>550</b>	<b>149</b>	<b>2.368</b>	<b>719</b>	<b>10.011</b>	<b>834</b>
<b>Investimentos</b>	<b>17</b>	<b>294</b>	<b>1.038</b>	<b>1.142</b>	<b>796</b>	<b>2.371</b>	<b>334</b>	<b>233</b>	<b>550</b>	<b>149</b>	<b>2.368</b>	<b>719</b>	<b>10.011</b>	<b>834</b>
Despesas de Exercícios Anteriores														
Equipamentos e Material Permanente	17	294	1.038	705	736	2.278	12	47	69	23	514	579	6.314	526
Obras e Instalações				437	59	93	323	-9	481	126	266	121	1.897	158
Outros Serviços de Terceiros - Pessoa Jurídica														
Serviços de Tec. da Inform. e Comum. - PJ								195			1.588	18	1.801	150
<b>Total</b>	<b>14.407</b>	<b>37.919</b>	<b>66.157</b>	<b>58.885</b>	<b>46.101</b>	<b>48.817</b>	<b>48.189</b>	<b>55.595</b>	<b>52.424</b>	<b>57.251</b>	<b>58.915</b>	<b>68.892</b>	<b>613.553</b>	<b>51.129</b>

Receita x Despesa Liquidada	Jan	Fev	Mar	Abr	Mai	Jun	Jul	Ago	Set	Out	Nov	Dez	Total	Média Mensal
Receita	62.965	64.947	63.948	31.893	44.841	52.617	66.233	74.353	69.504	69.263	72.662	73.316	746.541	62.212
Despesa Liquidada	14.407	37.919	66.157	58.885	46.101	48.817	48.189	55.595	52.424	57.251	58.915	68.892	613.553	51.129
<b>Resultado</b>	<b>48.557</b>	<b>27.028</b>	<b>-2.209</b>	<b>-26.991</b>	<b>-1.260</b>	<b>3.800</b>	<b>18.044</b>	<b>18.758</b>	<b>17.080</b>	<b>12.011</b>	<b>13.747</b>	<b>4.424</b>	<b>132.988</b>	<b>11.082</b>

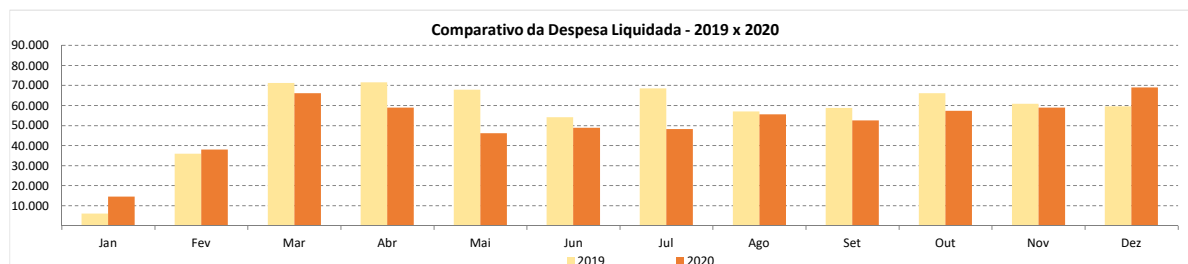


COMPARATIVO - 2019 x 2020

Receita	Jan	Fev	Mar	Abr	Mai	Jun	Jul	Ago	Set	Out	Nov	Dez	Total	Média Mensal
2019	62.698	76.845	59.349	69.624	77.840	72.420	82.193	80.214	81.149	82.043	73.338	76.368	894.081	74.507
2020	62.965	64.947	63.948	31.893	44.841	52.617	66.233	74.353	69.504	69.263	72.662	73.316	746.541	62.212
<b>Varição (2020 / 2019)</b>	<b>0,43%</b>	<b>-15,48%</b>	<b>7,75%</b>	<b>-54,19%</b>	<b>-42,39%</b>	<b>-27,35%</b>	<b>-19,42%</b>	<b>-7,31%</b>	<b>-14,35%</b>	<b>-15,58%</b>	<b>-0,92%</b>	<b>-4,00%</b>	<b>-16,50%</b>	<b>-16,50%</b>

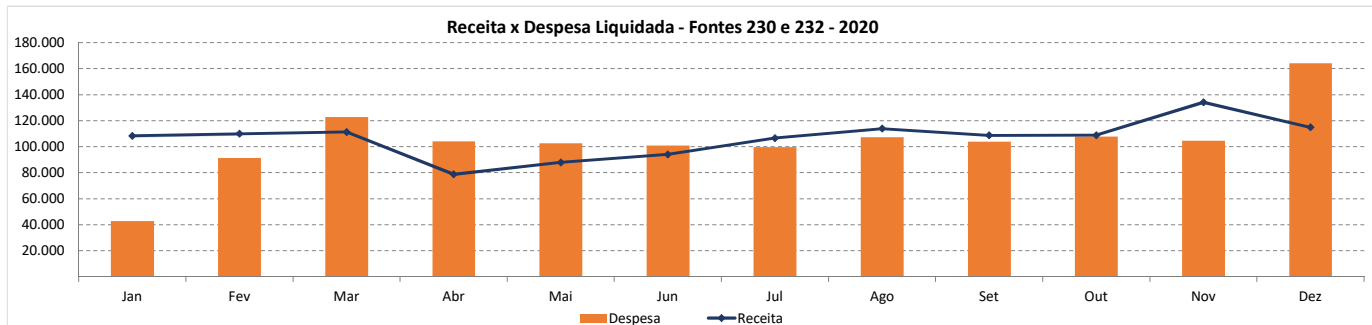


Despesa Liquidada	Jan	Fev	Mar	Abr	Mai	Jun	Jul	Ago	Set	Out	Nov	Dez	Total	Média Mensal
2019	5.999	35.844	71.261	71.440	67.773	54.008	68.483	56.987	58.702	66.081	60.775	59.556	676.910	56.409
2020	14.407	37.919	66.157	58.885	46.101	48.817	48.189	55.595	52.424	57.251	58.915	68.892	613.553	51.129
<b>Varição (2020 / 2019)</b>	<b>140,16%</b>	<b>5,79%</b>	<b>-7,16%</b>	<b>-17,58%</b>	<b>-31,98%</b>	<b>-9,61%</b>	<b>-29,63%</b>	<b>-2,44%</b>	<b>-10,69%</b>	<b>-13,36%</b>	<b>-3,06%</b>	<b>15,68%</b>	<b>-9,36%</b>	<b>-9,36%</b>



CONSOLIDADO 2020 - FONTES 230 E 232

Consolidado	Jan	Fev	Mar	Abr	Mai	Jun	Jul	Ago	Set	Out	Nov	Dez	Total	Média Mensal
<b>Receita</b>	<b>108.307</b>	<b>109.928</b>	<b>111.370</b>	<b>78.786</b>	<b>87.955</b>	<b>94.110</b>	<b>106.678</b>	<b>113.927</b>	<b>108.740</b>	<b>108.870</b>	<b>134.100</b>	<b>114.912</b>	<b>1.277.681</b>	<b>106.473</b>
Fonte 230	45.342	44.981	47.422	46.893	43.114	41.493	40.445	39.574	39.235	39.607	61.438	41.596	531.140	44.262
Fonte 232	62.965	64.947	63.948	31.893	44.841	52.617	66.233	74.353	69.504	69.263	72.662	73.316	746.541	62.212
<b>Despesa</b>	<b>43.038</b>	<b>91.394</b>	<b>122.954</b>	<b>104.204</b>	<b>102.819</b>	<b>100.991</b>	<b>99.812</b>	<b>107.395</b>	<b>104.028</b>	<b>108.019</b>	<b>104.632</b>	<b>164.245</b>	<b>1.253.531</b>	<b>104.461</b>
Fonte 230	28.631	53.474	56.797	45.319	56.718	52.174	51.623	51.800	51.603	50.768	45.717	95.352	639.978	53.331
Fonte 232	14.407	37.919	66.157	58.885	46.101	48.817	48.189	55.595	52.424	57.251	58.915	68.892	613.553	51.129
<b>Resultado</b>	<b>65.269</b>	<b>18.534</b>	<b>-11.584</b>	<b>-25.418</b>	<b>-14.864</b>	<b>-6.882</b>	<b>6.866</b>	<b>6.532</b>	<b>4.712</b>	<b>850</b>	<b>29.467</b>	<b>-49.333</b>	<b>24.150</b>	<b>2.013</b>
Fonte 230	16.711	-8.494	-9.375	1.574	-13.604	-10.681	-11.178	-12.225	-12.368	-11.161	15.720	-53.756	-108.838	-9.070
Fonte 232	48.557	27.028	-2.209	-26.991	-1.260	3.800	18.044	18.758	17.080	12.011	13.747	4.424	132.988	11.082



DETALHAMENTO DA RECEITA - 2020

Receita	Jan	Fev	Mar	Abr	Mai	Jun	Jul	Ago	Set	Out	Nov	Dez	Total	Média Mensal
<b>Receitas Correntes</b>	<b>83.031</b>	<b>85.066</b>	<b>86.612</b>	<b>54.514</b>	<b>64.132</b>	<b>71.153</b>	<b>84.302</b>	<b>92.033</b>	<b>87.230</b>	<b>86.580</b>	<b>112.498</b>	<b>93.423</b>	<b>1.000.574</b>	<b>83.381</b>
<b>Impostos, Taxas e Contribuições de Melhorias</b>	<b>62.746</b>	<b>64.858</b>	<b>63.898</b>	<b>31.891</b>	<b>44.825</b>	<b>52.585</b>	<b>66.218</b>	<b>64.786</b>	<b>69.500</b>	<b>68.261</b>	<b>72.131</b>	<b>73.026</b>	<b>734.725</b>	<b>61.227</b>
Emolumentos e Custas Judiciais	37.863	41.455	42.012	20.898	31.553	35.416	42.811	40.420	43.212	41.421	43.470	42.519	463.049	38.587
Taxas Extrajudiciais - Principal	22.024	21.203	19.491	10.037	11.966	15.167	20.791	21.482	23.647	23.935	26.015	27.730	243.489	20.291
Taxas pela Prestação de Serviços	2.859	2.201	2.394	956	1.305	2.002	2.615	2.885	2.640	2.906	2.646	2.777	28.187	2.349
<b>Receita Patrimonial</b>	<b>288</b>	<b>378</b>	<b>268</b>	<b>320</b>	<b>192</b>	<b>233</b>	<b>317</b>	<b>287</b>	<b>198</b>	<b>190</b>	<b>21.464</b>	<b>279</b>	<b>24.415</b>	<b>2.035</b>
Aluguéis de Imóveis Urbanos	288	378	268	320	192	233	317	287	198	190	378	279	3.328	277
Cessão do Direito - Folha de Pagamento											21.086		21.086	1.757
<b>Receita de Serviços</b>		<b>140</b>	<b>2.707</b>	<b>2.878</b>			<b>88</b>	<b>21</b>	<b>146</b>	<b>130</b>	<b>2</b>		<b>6.113</b>	<b>509</b>
Serviços Administrativos e Comerciais Gerais			2.663	2.878									5.541	462
Inscrição em Concursos e Processos Seletivos		140	44				88	21	146	130	2		572	48
<b>Outras Receitas Correntes</b>	<b>19.998</b>	<b>19.690</b>	<b>19.738</b>	<b>19.424</b>	<b>19.115</b>	<b>18.335</b>	<b>17.679</b>	<b>26.939</b>	<b>17.386</b>	<b>17.999</b>	<b>18.901</b>	<b>20.117</b>	<b>235.321</b>	<b>19.610</b>
Diversos	89	62	67	45	93	65	63	78	116	166	176	183	1.203	100
Indenização por Sinistro	87		47							162			295	25
Indenizações por Danos ao Patrimônio Público	3	5	1		2				5			1	16	1
Multas e Juros Previstos em Contratos		15	2	2	14	32	2	455		32		3	556	46
Outras Indenizações														
Outras Receitas - Primárias												158	158	13
Outras Restituições	148	70	31	6	7		13				433	29	737	61
Outros Ressarcimentos				2	2	1		2	1			4	14	1
Remuneração de Depósitos Judiciais	19.671	19.539	19.591	19.369	18.997	18.237	17.601	17.291	17.264	17.638	18.291	19.741	223.230	18.602
Restituição de Convênios								9.112					9.112	759
<b>Receitas Intraorçamentárias Correntes</b>	<b>25.275</b>	<b>24.862</b>	<b>24.758</b>	<b>24.273</b>	<b>23.823</b>	<b>22.956</b>	<b>22.376</b>	<b>21.894</b>	<b>21.510</b>	<b>22.289</b>	<b>21.601</b>	<b>21.490</b>	<b>277.107</b>	<b>23.092</b>
Outras Restituições														
Outros Ressarcimentos														
Outros Serviços	129									807	97	100	1.133	94
Receita Patrimonial - Permissão de Uso	121	42	264	155	153	152	153	255	152	150	150	86	1.832	153
Remuneração de Depósitos Judiciais	25.026	24.820	24.494	24.118	23.670	22.805	22.223	21.640	21.358	21.333	21.354	21.304	274.143	22.845
<b>Total</b>	<b>108.307</b>	<b>109.928</b>	<b>111.370</b>	<b>78.786</b>	<b>87.955</b>	<b>94.110</b>	<b>106.678</b>	<b>113.927</b>	<b>108.740</b>	<b>108.870</b>	<b>134.100</b>	<b>114.912</b>	<b>1.277.681</b>	<b>106.473</b>

DETALHAMENTO DA DESPESA - 2020

Despesa Liquidada	Jan	Fev	Mar	Abr	Mai	Jun	Jul	Ago	Set	Out	Nov	Dez	Total	Média Mensal
<b>Despesas Correntes</b>	<b>43.021</b>	<b>91.099</b>	<b>121.916</b>	<b>103.062</b>	<b>102.024</b>	<b>98.621</b>	<b>99.478</b>	<b>107.162</b>	<b>103.477</b>	<b>107.870</b>	<b>102.264</b>	<b>163.526</b>	<b>1.243.520</b>	<b>103.627</b>
<b>Outras Despesas Correntes</b>	<b>43.021</b>	<b>91.099</b>	<b>121.916</b>	<b>103.062</b>	<b>102.024</b>	<b>98.621</b>	<b>99.478</b>	<b>107.162</b>	<b>103.477</b>	<b>107.870</b>	<b>102.264</b>	<b>163.526</b>	<b>1.243.520</b>	<b>103.627</b>
Auxílio Alimentação	9.955	9.876	9.802	9.774	9.824	9.777	9.757	9.740	9.699	9.621	9.559	49.262	156.647	13.054
Auxílio Transporte	3.282	4.490	3.647	3.923	4.497	4.534	4.441	4.293	4.001	3.775	4.244	3.536	48.662	4.055
Despesas de Exercícios Anteriores	2.140	1.772	649	110	435	169	505	2	2.117	273	74	512	8.757	730
Diárias	2		9		40	2	13	6		21	12		104	9
Indenizações e Restituições		158	285	306	257	443	305	403	324	461	428	189	3.560	297
Material de Consumo	21	83	843	27	815	417	564	227	86	487	520	1.169	5.261	438
Obrigações Tributárias e Contributivas	6	12	11	6	9	9	24	10	62	23	32	27	230	19
Outros Benefícios Assist. do Servidor e do Militar	8.154	11.218	10.055	9.298	9.172	9.104	8.701	9.071	9.153	9.099	9.064	9.088	111.178	9.265
Outros Serviços de Terceiros - Pessoa Física	102	3.047	4.410	2.989	2.685	2.822	3.803	2.855	2.892	2.887	4.077	2.885	35.454	2.955
Outros Serviços de Terceiros - Pessoa Jurídica	19.360	49.582	84.708	68.301	69.041	67.597	65.851	68.083	65.398	71.359	65.126	84.977	779.383	64.949
Passagens e Despesas com Locomoção									5	2	21	12	40	3
Serviços de Consultoria						350	233	117	117	202	117	117	1.251	104
Serviços de Tec. da Inform. e Comum. - PJ		10.862	7.496	8.328	5.249	3.396	5.280	12.356	9.623	9.661	8.990	11.753	92.994	7.749
<b>Despesas de Capital</b>	<b>17</b>	<b>294</b>	<b>1.038</b>	<b>1.142</b>	<b>796</b>	<b>2.371</b>	<b>334</b>	<b>233</b>	<b>550</b>	<b>149</b>	<b>2.368</b>	<b>719</b>	<b>10.011</b>	<b>834</b>
<b>Investimentos</b>	<b>17</b>	<b>294</b>	<b>1.038</b>	<b>1.142</b>	<b>796</b>	<b>2.371</b>	<b>334</b>	<b>233</b>	<b>550</b>	<b>149</b>	<b>2.368</b>	<b>719</b>	<b>10.011</b>	<b>834</b>
Despesas de Exercícios Anteriores														
Equipamentos e Material Permanente		17	294	1.038	705	736	2.278	12	47	23	514	579	6.314	526
Obras e Instalações				437	59	93	323	-9	481	126	266	121	1.897	158
Outros Serviços de Terceiros - Pessoa Jurídica														
Serviços de Tec. da Inform. e Comum. - PJ								195			1.588	18	1.801	150
<b>Total</b>	<b>43.038</b>	<b>91.394</b>	<b>122.954</b>	<b>104.204</b>	<b>102.819</b>	<b>100.991</b>	<b>99.812</b>	<b>107.395</b>	<b>104.028</b>	<b>108.019</b>	<b>104.632</b>	<b>164.245</b>	<b>1.253.531</b>	<b>104.461</b>

INFORMAÇÕES COMPLEMENTARES - 2020

Receita Financeira	Jan	Fev	Mar	Abr	Mai	Jun	Jul	Ago	Set	Out	Nov	Dez	Total	Média Mensal
<b>Fonte 230</b>	<b>3.921</b>	<b>2.938</b>	<b>3.518</b>	<b>2.984</b>	<b>2.529</b>	<b>2.295</b>	<b>2.056</b>	<b>1.699</b>	<b>1.105</b>	<b>1.607</b>	<b>1.557</b>	<b>1.961</b>	<b>28.171</b>	<b>2.348</b>
Juros de Títulos de Renda	3.921	2.936	3.517	2.978	2.527	2.293	2.054	1.698	1.106	1.606	1.540	1.959	28.135	2.345
Juros de Títulos de Renda - Cotas Renda Fixa		2	1	6	2	1	1	1		1	18	3	36	3
<b>Fonte 232</b>	<b>2.997</b>	<b>2.287</b>	<b>2.695</b>	<b>2.229</b>	<b>1.827</b>	<b>1.649</b>	<b>1.491</b>	<b>1.261</b>	<b>950</b>	<b>1.223</b>	<b>1.205</b>	<b>1.512</b>	<b>21.326</b>	<b>1.777</b>
Juros de Títulos de Renda	2.922	2.229	2.615	2.184	1.788	1.607	1.458	1.245	962	1.219	1.192	1.492	20.913	1.743
Juros de Títulos de Renda - Cotas Renda Fixa	75	58	80	45	40	42	33	15	-12	4	13	20	413	34
Remuneração de Depósitos Bancários														
<b>Total</b>	<b>6.919</b>	<b>5.225</b>	<b>6.212</b>	<b>5.213</b>	<b>4.357</b>	<b>3.943</b>	<b>3.546</b>	<b>2.960</b>	<b>2.055</b>	<b>2.830</b>	<b>2.763</b>	<b>3.473</b>	<b>49.497</b>	<b>4.125</b>

Nota: A Receita Financeira não foi incluída nas demonstrações anteriores.

DÍVIDA DO ESTADO NOS TERMOS DO ACORDO STF (AO 2173)

Fonte 230 - Devolução dos R\$ 400 milhões	Jan	Fev	Mar	Abr	Mai	Jun	Jul	Ago	Set	Out	Nov	Dez	Total	Média Mensal
<b>Número da Parcela</b>	<b>15/36</b>	<b>16/36</b>	<b>17/36</b>	<b>18/36</b>	<b>19/36</b>	<b>20/36</b>	<b>21/36</b>	<b>22/36</b>	<b>23/36</b>	<b>24/36</b>	<b>25/36</b>	<b>26/36</b>		
Saldo Devedor Atualizado	341.146	325.639	310.132	294.626	279.119	263.612	248.106	232.599	217.093	201.586	186.079	170.573	155.066	
Valor da Parcela *	15.507	15.507	15.507	15.507	15.507	15.507	15.507	15.507	15.507	15.507	15.507	15.507	186.079	15.507

\* Valores de repasses expurgados das receitas nos respectivos meses para demonstração em espaço próprio.

Nota: O Saldo Devedor Atualizado foi ajustado em junho de acordo com o valor vigente da UFIR no exercício de 2020.

DISPONIBILIDADE FINANCEIRA LÍQUIDA

Fonte 230	Jan	Fev	Mar	Abr	Mai	Jun	Jul	Ago	Set	Out	Nov	Dez
<b>Disponibilidade Bruta</b>	<b>983.668</b>	<b>977.438</b>	<b>986.668</b>	<b>1.006.735</b>	<b>1.011.169</b>	<b>1.023.680</b>	<b>1.024.654</b>	<b>1.029.633</b>	<b>1.033.945</b>	<b>1.039.874</b>	<b>1.072.649</b>	<b>1.036.377</b>
<b>Deduções</b>	<b>18.098</b>	<b>1.894</b>	<b>12.898</b>	<b>1.477</b>	<b>1.478</b>	<b>6.869</b>	<b>1.460</b>	<b>1.459</b>	<b>1.527</b>	<b>1.503</b>	<b>1.494</b>	<b>70</b>
Obrigações do Exercício	459	471	11.476	55	56	5.447	37	36	104	81	72	70
Obrigações do Exercício em Liqu.												
Consignações												
DDO												
RPNP a pagar	17.633	1.416	1.416	1.416	1.416	1.416	1.416	1.416	1.416	1.416	1.416	
RPP a pagar	6	6	6	6	6	6	6	6	6	6	6	
<b>Disponibilidade Líquida</b>	<b>965.570</b>	<b>975.545</b>	<b>973.769</b>	<b>1.005.258</b>	<b>1.009.690</b>	<b>1.016.810</b>	<b>1.023.194</b>	<b>1.028.174</b>	<b>1.032.418</b>	<b>1.038.371</b>	<b>1.071.155</b>	<b>1.036.307</b>
<b>Fonte 232</b>	<b>Jan</b>	<b>Fev</b>	<b>Mar</b>	<b>Abr</b>	<b>Mai</b>	<b>Jun</b>	<b>Jul</b>	<b>Ago</b>	<b>Set</b>	<b>Out</b>	<b>Nov</b>	<b>Dez</b>
<b>Disponibilidade Bruta</b>	<b>804.060</b>	<b>810.884</b>	<b>810.221</b>	<b>787.469</b>	<b>781.547</b>	<b>782.602</b>	<b>796.254</b>	<b>822.555</b>	<b>836.900</b>	<b>853.192</b>	<b>878.228</b>	<b>895.013</b>
<b>Deduções</b>	<b>74.067</b>	<b>48.883</b>	<b>45.436</b>	<b>47.809</b>	<b>41.095</b>	<b>36.498</b>	<b>31.740</b>	<b>38.186</b>	<b>32.703</b>	<b>35.562</b>	<b>45.897</b>	<b>47.532</b>
Obrigações do Exercício	13.133	19.556	23.825	23.018	20.245	15.271	12.561	17.971	12.636	15.092	24.871	35.040
Obrigações do Exercício em Liqu.												
Consignações	5.454	5.663	6.837	10.634	7.778	8.395	6.820	8.185	8.876	9.316	10.030	10.320
DDO												
RPNP a pagar	55.480	23.664	14.774	14.157	13.071	12.832	12.358	12.030	11.191	11.154	10.996	2.173
RPP a pagar												
<b>Disponibilidade Líquida</b>	<b>729.993</b>	<b>762.001</b>	<b>764.785</b>	<b>739.660</b>	<b>740.452</b>	<b>746.103</b>	<b>764.515</b>	<b>784.368</b>	<b>804.197</b>	<b>817.630</b>	<b>832.332</b>	<b>847.481</b>
<b>Disponibilidade Financeira Líquida Total</b>	<b>1.695.563</b>	<b>1.737.546</b>	<b>1.738.554</b>	<b>1.744.918</b>	<b>1.750.142</b>	<b>1.762.913</b>	<b>1.787.709</b>	<b>1.812.542</b>	<b>1.836.615</b>	<b>1.856.001</b>	<b>1.903.487</b>	<b>1.883.788</b>

Disponibilidade Financeira Líquida das Fontes 230 e 232 - 2020

