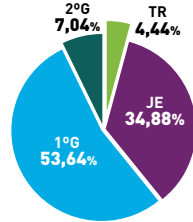
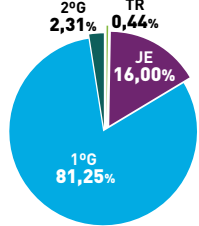
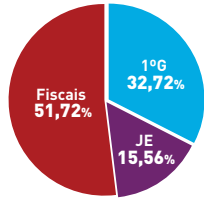
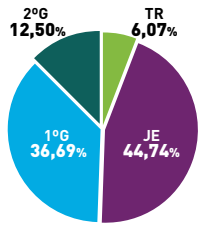


## Movimentação Processual (Alinhado à Res. 76/2009, CNJ)

Ações e recursos novos	125.561	Execuções novas	31.207	Ações e recursos pendentes	4.516.930	Ações e recursos baixados	234.168
------------------------	---------	-----------------	--------	----------------------------	-----------	---------------------------	---------

Não inclui os executivos fiscais



Distribuição 1ª e 2ª Instâncias 172.071



Acervo 1ª Instância (sem dívida ativa) 4.127.457



Acervo 1ª Instância (dívida ativa) 6.651.357

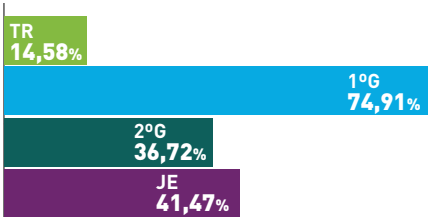


Acervo 2ª Instância (sem Conselho da Magistratura) 118.076

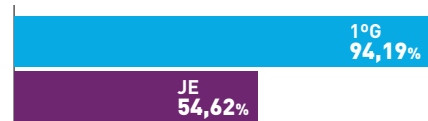


### Taxa de Congestionamento

Fase de conhecimento



Fase de Execução



- Turmas Recursais
- Juizados Especiais
- Execuções Fiscais
- 1º Grau
- 2º Grau

Departamento de Gestão Estratégica e Planejamento (DEGEP)

Gabinete da Presidência (GABPRES)

(21) 3133-7121 | 3133-7722 | gabpres.degep@tjrj.jus.br

# TJERJ

## em Números



**Abril**  
2018

Pessoal		
Magistrados	873	
Desembargadores	180	
Juízes	693	
<b>Servidores</b>	<b>14.181</b>	
1º Grau	11.057	77,97 %
2º Grau	1.555	10,97 %
Administrativo	1.569	11,06 %
<b>Servidores inativos</b>	<b>6.786</b>	
<b>Juízes Leigos</b>	<b>260</b>	
<b>Estagiários</b>	<b>4.495</b>	
<b>Prestadores de Serviço</b>	<b>4.278</b>	
Responsabilidade Fiscal		
Despesa de pessoal	R\$ 865.800.558,06	
Limite da LRF	5,52 %*	
<b>Cargos em Comissão</b>	<b>905</b>	
Valor	R\$ 6.893.085,27	
<b>Funções Gratificadas</b>	<b>3.883</b>	
Valor	R\$ 15.492.199,90	
Metas CNJ		
(O sistema do PJERJ está sendo adaptado para viabilizar a medição das metas de 2018)		
1	Julgar mais proc. conhec. do que distr., excluídos suspensos e sobrestados	N/D
2	Julgar 80% proc. distr. até 31/12/2014 no 1º Grau; 80% distr. até 31/12/2015 no 2º Grau e 90% distr. até 31/12/2015 em Juizados e TR	N/D
4	Julgar 70% ações improb. administ. e ações penais crimes contra a Administ. Públ. dist. até 31/12/2015	N/D
5	Estabelecer política desjudicialização e enfrentamento proc. execução fiscal	N/D
6	Julgar 60% ações coletivas distr. até 31/12/2015 no 1º Grau e 80% distr. até 31/12/2016 no 2º Grau	N/D
8	Fortalecer rede de enfrentamento à violência doméstica e familiar contra mulheres	N/D
Custo da prestação jurisdicional (por processo) JAN-JUN 2017		R\$ 1.553,09

Responsabilidade Social	
Beneficiados pelos proj. soc.	10.473
Participantes proj. inclusão social	346
Voluntariado Continuado	457
Orçamento e Finanças	
Dotação 2018	R\$ 4.579.754.219,00
<b>Receitas</b>	<b>R\$ 1.559.538.846,26</b>
Fonte 100 (TJ)	R\$ 940.548.735,92
Fonte 230 (TJ)	R\$ 317.583.078,17
Fonte 232 (IFETJ)	R\$ 285.790.616,69
Fonte 232 (FUNARPEN)	R\$ 15.616.415,48
<b>Despesas</b>	<b>R\$ 1.309.838.747,14</b>
Fonte 100 (TJ)	R\$ 940.548.735,92
Fonte 230 (TJ)	R\$ 160.394.288,28
Fonte 232 (IFETJ)	R\$ 197.248.019,36
Fonte 232 (FUNARPEN)	R\$ 11.647.703,58
Precatórios Pagos	
Beneficiários	391
Valor	R\$ 79.619.136,47
Gestão	
Projetos estratégicos	31
% de implementação	42%
SIGA	202 un. (área jur.) 12 un. (área adm.)
ISO	26 un. (área jur.) 14 un. (área adm.)
<b>Colegiados Administrativos</b>	<b>67</b>
Tecnologia da Informação	
<b>Estações de trabalho</b>	<b>26.163</b>
<b>Processo eletrônico - unidades</b>	<b>613</b>
<b>Totalmente eletrônicas</b>	
1º Grau (incluindo JE e TR)	19
2º Grau	05
Híbridas	
1º Grau (incluindo JE e TR)	559
2º Grau	30
<b>Virtualização de processos</b>	<b>77,53 %</b>

Unidades	
<b>Comarcas</b>	<b>Regionais</b>
81	14
<b>Câmaras</b>	<b>35</b>
Cíveis	27
Criminais	8
<b>Varas</b>	<b>524</b>
Cível	198
Família	90
Criminal	89
Vara única	37
1ª Vara	20
2ª Vara	20
Fam. Inf. Juv. e Id.	19
Fazenda Pública	16
Inf. Juv. e Id.	14
Órfãos e Sucessões	9
Empresarial	7
Execuções Penais	1
Auditoria Militar	1
Inf. e Juv.	1
Registros Públicos	1
Execuções e Medidas Socioeducativas	1
<b>Juizado da Violência contra a Mulher e JECRIM (e adjuntos)</b>	<b>77</b>
<b>Juizado da Violência contra a Mulher</b>	<b>11</b>
<b>Juizados Especiais</b>	<b>148</b>
Cível (e adjuntos)	127
Criminal (e adjuntos)	16
Fazenda Pública	5
<b>Turmas Recursais</b>	<b>8</b>
Cível	5
Criminal	2
Fazenda Pública	1

Segurança e Logística	
Fóruns	102
Monitoramento por CFTV	102
Edificações com controle de acesso	67
<b>Câmeras</b>	<b>3.845</b>
<b>Sistemas de alarme</b>	<b>131</b>
<b>Salas de videoconferência</b>	<b>38</b>
<b>Área construída</b>	<b>713.865,12 m²</b>
<b>Área útil</b>	<b>635.339,96 m²</b>
<b>Orçamento de construção</b>	<b>R\$ 0,00</b>
<b>Orçamento de reforma</b>	<b>R\$ 122.261.359,34</b>
Consumo	
Energia	R\$ 4.613.405,62**
Água	R\$ 609.108,57**
Papel	R\$ 170.747,92
Telefonia	R\$ 294.425,89
Comunicação	
Imprensa	
Demanda externa	320
Demanda interna	177
Inserções Institucionais na Mídia	1.237
Banco do Conhecimento	
Acesso/mês	79.747
<b>Público recebido no Museu da Justiça – Centro Cultural (CCMJ)</b>	<b>553</b>
<b>Agenda Cultural APJ-Rio/Niterói</b>	<b>536</b>
<b>Pesquisadores</b>	<b>17</b>

\* Referente ao 3º quadrimestre de 2017.

\*\* Março/2018