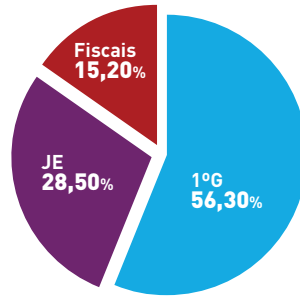
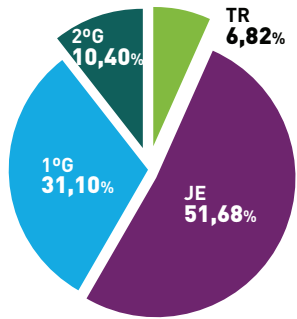


Movimentação Processual (Alinhado à Res. 76/2009, CNJ)

Ações e recursos novos 165.215

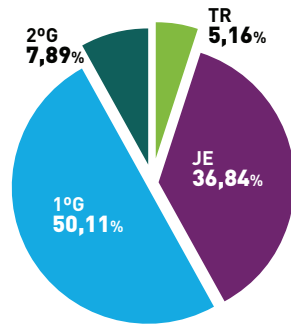
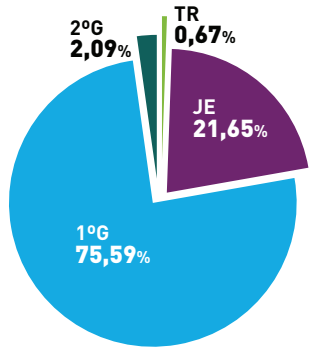
Execuções novas 17.222



Ações e recursos pendentes 4.424.828

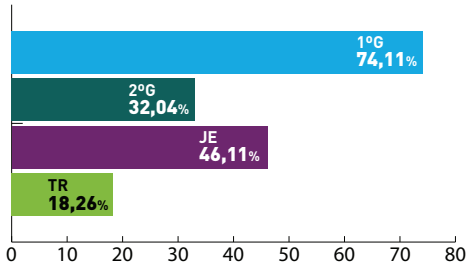
Ações e recursos baixados 271.779

Não inclui os executivos fiscais

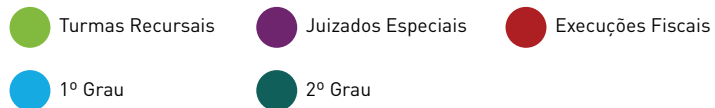
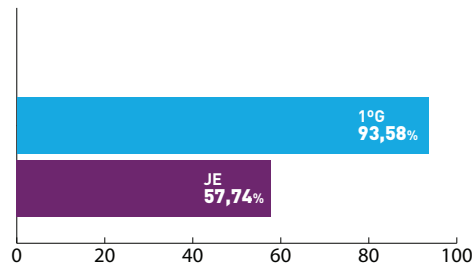


Taxa de Congestionamento

Fase de conhecimento



Fase de Execução



TJERJ

em Números



Março
2016

Pessoal		
Magistrados	859	
Desembargadores	178	
Juízes	681	
Servidores	15.232	
1º Grau	11.903	78,14 %
2º Grau	1.575	10,34 %
Administrativo	1.754	11,52 %
Estagiários	4.123	
Prestadores de Serviço	4.229	
Responsabilidade Fiscal (Dez/2015)*1		
Despesa de pessoal	R\$ 2.804.017.990,98	
Limite da LRF	5,31 %	
Cargos em Comissão	970	
Valor	R\$ 7.136.393,95	
Funções Gratificadas	4.144	
Valor	R\$ 15.380.010,81	
Metas CNJ (Os critérios das metas de 2016 já foram definidos pelo CNJ e estão em fase de implantação no sistema informatizado)		
1	Processos x Distribuídos	N/D
2	Processos antigos	
1ºG	N/D	2ºG N/D
TR	N/D	JE N/D
3	Aumentar conciliação	N/D
4	Priorizar julg. corrupção/improbidade adm.	N/D
5	Impulsionar proc. execução	N/D
6	Priorizar ações coletivas	
1ºG	N/D	2ºG N/D
7	Priorizar grandes litigantes e recursos repetitivos	N/D
8	Implementar práticas de Justiça Restaurativa	N/D
Custo da prestação jurisdicional (por processo)	R\$ 1.488,96 (Dez/2015)*1	

Responsabilidade Social	
Beneficiados pelos proj. soc.	5.388
Participantes	333
Voluntariado Continuado	45
Orcamento e Finanças (Dez/2015)*1	
Dotação 2015	R\$ 4.646.500.710,00
Receitas	R\$ 4.474.228.948,88
Fonte 00	R\$ 2.974.997.199,81
Fonte 10 (FETJ)	R\$ 802.631.927,27
Fonte 10 (FUNARPEN)	R\$ 47.852.987,75
Fonte 99	R\$ 648.746.834,05
Despesas	R\$ 4.241.778.352,64
Fonte 00	R\$ 2.974.997.199,81
Fonte 10 (FETJ)	R\$ 739.231.511,41
Fonte 10 (FUNARPEN)	R\$ 49.197.208,99
Fonte 99	R\$ 478.352.432,43
Precatórios Pagos	
Beneficiários	1.097
Valor	R\$ 100.541.068,05
Gestão	
Projetos estratégicos	26
% de implementação	51 %
SIGA	276 unidades
ISO	54 unidades
Colegiados Administrativos	50
Tecnologia da Informação	
Estações de trabalho	25.576
Processo eletrônico - unidades	559
Totalmente eletrônicas	
1º Grau (incluindo JE e TR)	18
2º Grau	05
Híbridas	
1º Grau (incluindo JE e TR)	506
2º Grau	30
Virtualização de processos	63,77 %

Unidades	
Comarcas	Regionais
81	14
Câmaras	35
Cíveis	22
Criminais	8
Consumidor	5
Varas	521
Cível	198
Família	90
Criminal	87
Vara única	37
1ª Vara	20
2ª Vara	20
Fam. Inf. Juv. e Id.	19
Fazenda Pública	15
Inf. Juv. e Id.	14
Órfãos e Sucessões	9
Empresarial	7
Execuções Penais	1
Auditoria Militar	1
Inf. e Juv.	1
Registros Públicos	1
Execuções e Medidas Socioeducativas	1
Juizado da Violência contra a Mulher e JECRIM (e adjuntos)	76
Juizado da Violência contra a Mulher	11
Juizados Especiais	146
Cível (e adjuntos)	126
Criminal (e adjuntos)	17
Fazenda Pública	3
Turmas Recursais	8
Cível	5
Criminal	2
Fazenda Pública	1

Segurança e Logística	
Fóruns	102
Monitoramento por CFTV	102
Controle de acesso	54
Câmeras	3.280
Sistemas de alarme	138
Salas de videoconferência	34
Área construída	694.816,59 m²
Área útil	618.386,28 m²
Orcamento de construção (PAG 2016)	R\$ 41.009.547,00
Orcamento de reforma (PAG 2016)	R\$ 88.230.326,94
Consumo	
Energia	R\$ 4.787.287,95*2
Água	R\$ 495.834,67*2
Papel	R\$ 191.563,98
Telefonia	R\$ 320.266,49
Comunicação	
Imprensa	
Demanda externa	196
Demanda interna	210
Banco do Conhecimento	
Acesso/mês	69.243
Frequentadores	
Museu da Justiça	1.056
Museu da Justiça Niterói	24
Centro Cultural do Poder Judiciário	319

*1Devido à substituição do sistema oficial do Estado (SIAFEM/RJ) pelo sistema de administração financeira e contábil (SIAFE-RIO), ainda não foi possível efetuar o fechamento do mês de março/2016.

*2Fevereiro/2016