



PODER JUDICIÁRIO
ESTADO DO RIO DE JANEIRO

RELATÓRIO GERENCIAL

DIRETORIA-GERAL DE PLANEJAMENTO, COORDENAÇÃO E FINANÇAS

JANEIRO - 2020

FORNECIMENTO DE SERVIÇOS DE SAÚDE - FONTE 230 - RECURSOS PRÓPRIOS - FLUXO DE RECEITA E DESPESA - 2020

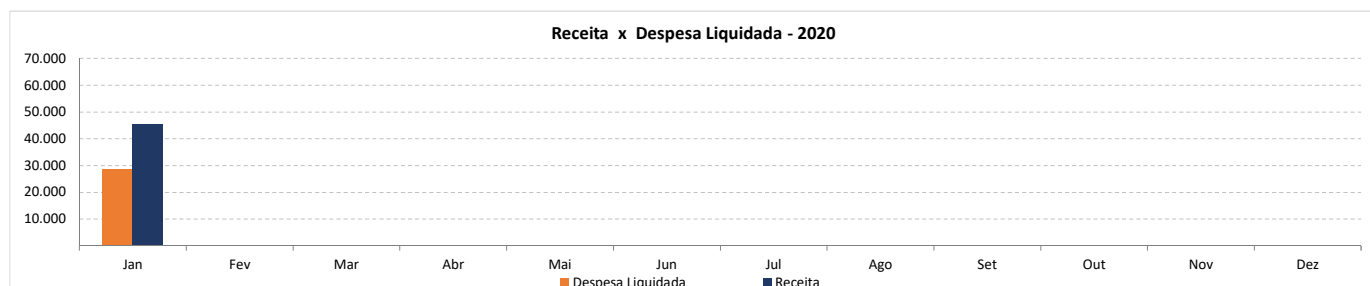
Receita	Jan	Fev	Mar	Abr	Mai	Jun	Jul	Ago	Set	Out	Nov	Dez	Total	Média Mensal
Receitas Correntes	20.195												20.195	20.195
Receita Patrimonial	288												288	288
Aluguéis e Arrendamentos	288												288	288
Cessão do Direito - Folha de Pagamento														
Outras Receitas Correntes	19.908												19.908	19.908
Diversos	89												89	89
Outras Restituições	148												148	148
Outros Ressarcimentos														
Remuneração de Depósitos Judiciais	19.671												19.671	19.671
Receitas Intraorçamentárias Correntes	25.147												25.147	25.147
Outros Ressarcimentos														
Outros Serviços														
Receita Patrimonial - Permissões de Uso	121												121	121
Remuneração de Depósitos Judiciais	25.026												25.026	25.026
Total	45.342												45.342	45.342

Nota: Não estão contemplados nesta análise os repasses do acordo STF AO 2173 e a Receita Financeira.

Despesa Liquidada	Jan	Fev	Mar	Abr	Mai	Jun	Jul	Ago	Set	Out	Nov	Dez	Total	Média Mensal
Despesas Correntes	28.631												28.631	28.631
Outras Despesas Correntes	28.631												28.631	28.631
Auxílio Alimentação	9.955												9.955	9.955
Auxílio Transporte	3.282												3.282	3.282
Despesas de Exercícios Anteriores	25												25	25
Indenizações e Restituições														
Obrigações Tributárias e Contributivas														
Outros Benefícios Assist. do Servidor e do Militar	8.154												8.154	8.154
Outros Serviços de Terceiros - Pessoa Jurídica*	7.215												7.215	7.215
Total	28.631												28.631	28.631

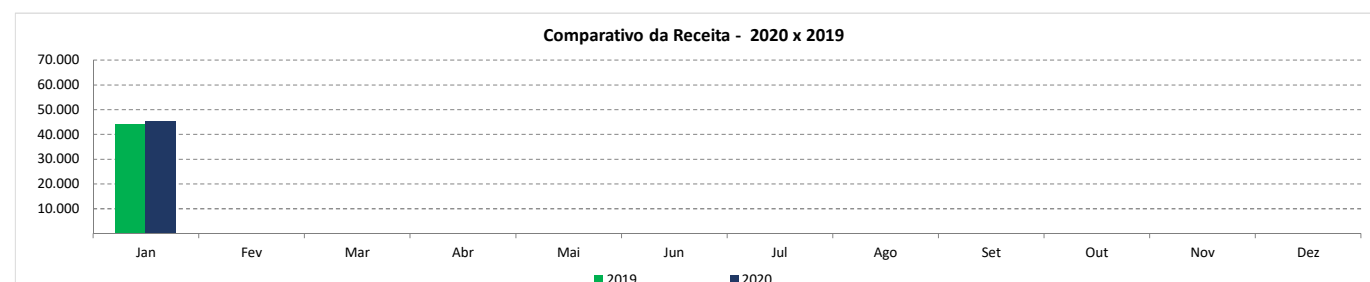
* Contempla despesa de Auxílio Alimentação na modalidade cartão.

Receita x Despesa Liquidada	Jan	Fev	Mar	Abr	Mai	Jun	Jul	Ago	Set	Out	Nov	Dez	Total	Média Mensal
Receita	45.342												45.342	45.342
Despesa Liquidada	28.631												28.631	28.631
Resultado	16.711												16.711	16.711

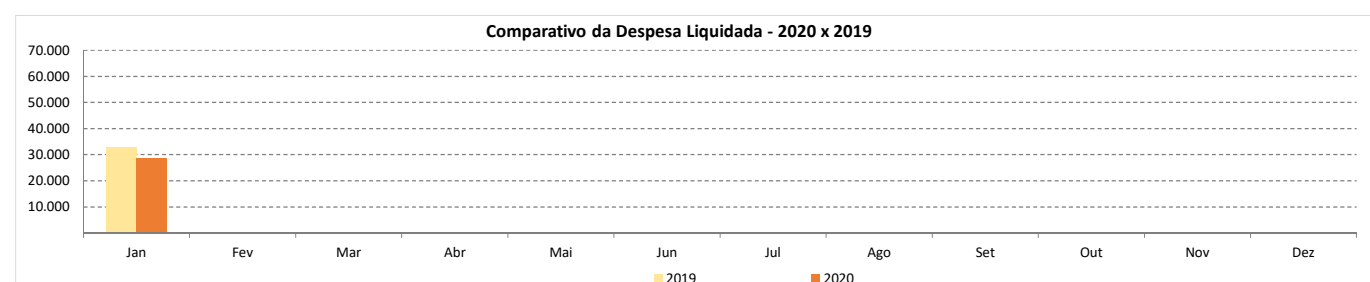


COMPARATIVO - 2020 x 2019

Receita	Jan	Fev	Mar	Abr	Mai	Jun	Jul	Ago	Set	Out	Nov	Dez	Total	Média Mensal
2019	43.979												43.979	43.979
2020	45.342												45.342	45.342
Varição	3,10%												3,10%	3,10%



DESPESA LIQUIDADADA	Jan	Fev	Mar	Abr	Mai	Jun	Jul	Ago	Set	Out	Nov	Dez	Total	Média Mensal
2019	32.912												32.912	32.912
2020	28.631												28.631	28.631
Varição	-13,01%												-13,01%	-13,01%



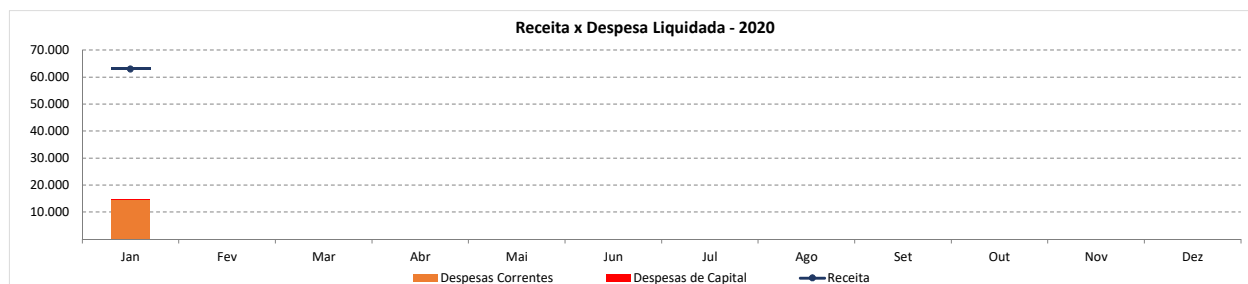
FORNECEDOR - TAXAS PELO EXERCÍCIO DO PODER DE POLÍCIA E POR SERVIÇOS PÚBLICOS - FLUXO DE RECEITA E DESPESA - 2020

Receita	Jan	Fev	Mar	Abr	Mai	Jun	Jul	Ago	Set	Out	Nov	Dez	Total	Média Mensal
Receitas Correntes	62.836												62.836	62.836
Impostos, Taxas e Contribuições de Melhoria	62.746												62.746	62.746
Emolumentos e Custas Judiciais	37.863												37.863	37.863
Taxas Extrajudiciais - Principal	22.024												22.024	22.024
Taxas pela Prestação de Serviços	2.859												2.859	2.859
Outras Receitas Correntes	90												90	90
Indenização por Sinistro	87												87	87
Indenizações por Danos ao Patrimônio Público	3												3	3
Multas e Juros Previstos em Contratos														
Outras Indenizações														
Outras Receitas - Primárias														
Outras Restituições														
Receitas Intraorçamentárias Correntes	128												128	128
Outras Restituições														
Outros Serviços	128												128	128
Total	62.965												62.965	62.965

Nota: Não está contemplada nesta análise a Receita Financeira.

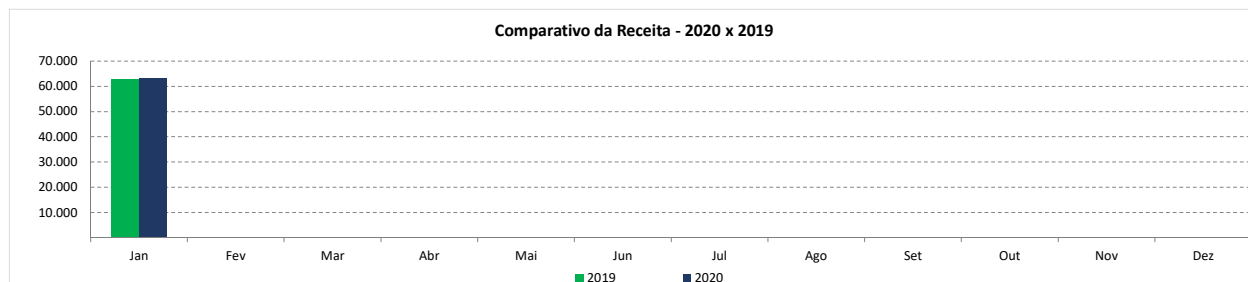
Despesa Liquidada	Jan	Fev	Mar	Abr	Mai	Jun	Jul	Ago	Set	Out	Nov	Dez	Total	Média Mensal
Despesas Correntes	14.390												14.390	14.390
Outras Despesas Correntes	14.390												14.390	14.390
Despesas de Exercícios Anteriores	2.115												2.115	2.115
Diárias	2												2	2
Indenizações e Restituições														
Material de Consumo	21												21	21
Obrigações Tributárias e Contributivas	6												6	6
Outros Benefícios Assist. do Servidor e do Militar														
Outros Serviços de Terceiros - Pessoa Física	102												102	102
Outros Serviços de Terceiros - Pessoa Jurídica	12.146												12.146	12.146
Despesas de Capital	17												17	17
Investimentos	17												17	17
Despesas de Exercícios Anteriores														
Equipamentos e Material Permanente	17												17	17
Obras e Instalações														
Outros Serviços de Terceiros - Pessoa Jurídica														
Total	14.407												14.407	14.407

Receita x Despesa Liquidada	Jan	Fev	Mar	Abr	Mai	Jun	Jul	Ago	Set	Out	Nov	Dez	Total	Média Mensal
Receita	62.965												62.965	62.965
Despesa Liquidada	14.407												14.407	14.407
Resultado	48.557												48.557	48.557

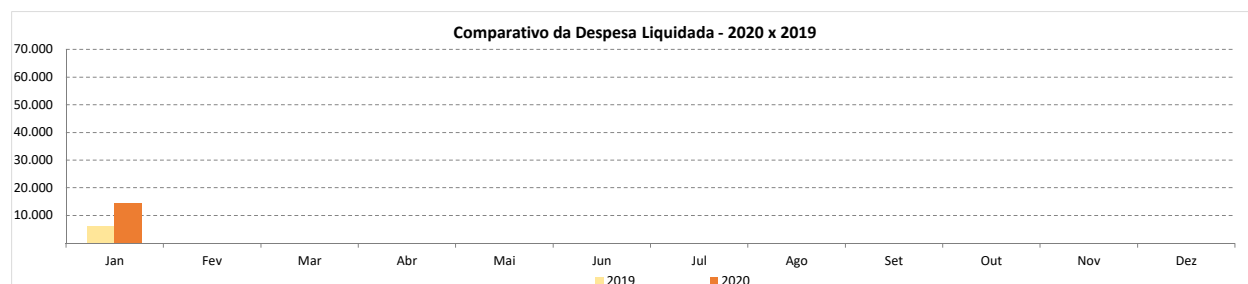


COMPARATIVO - 2019 x 2018

Receita	Jan	Fev	Mar	Abr	Mai	Jun	Jul	Ago	Set	Out	Nov	Dez	Total	Média Mensal
2019	62.698												62.698	62.698
2020	62.965												62.965	62.965
Varição	0,43%												0,43%	0,43%

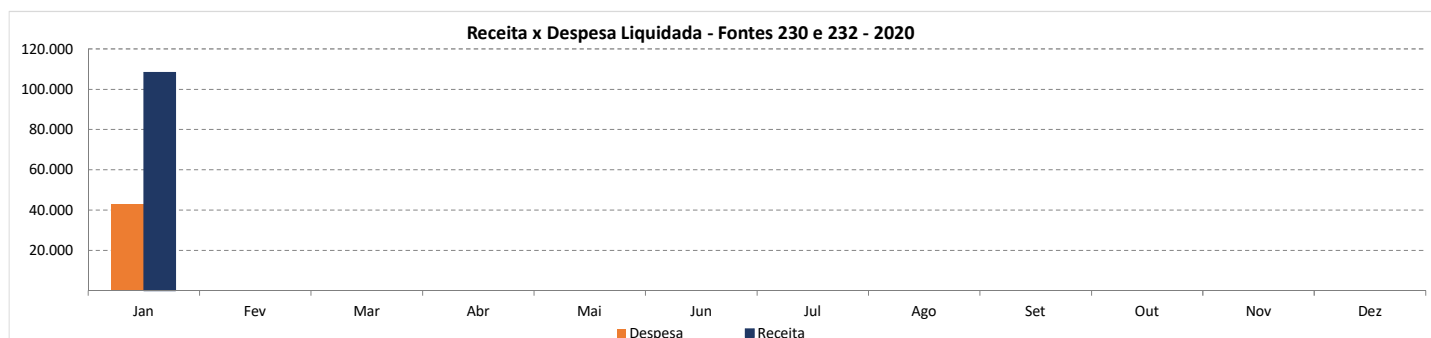


Despesa Liquidada	Jan	Fev	Mar	Abr	Mai	Jun	Jul	Ago	Set	Out	Nov	Dez	Total	Média Mensal
2019	5.999												5.999	5.999
2020	14.407												14.407	14.407
Varição	140,16%												140,16%	140,16%



CONSOLIDADO 2020 - FONTES 230 E 232

Consolidado	Jan	Fev	Mar	Abr	Mai	Jun	Jul	Ago	Set	Out	Nov	Dez	Total	Média Mensal
Receita	108.307												108.307	108.307
Fonte 230	45.342												45.342	45.342
Fonte 232	62.965												62.965	62.965
Despesa	43.038												43.038	43.038
Fonte 230	28.631												28.631	28.631
Fonte 232	14.407												14.407	14.407
Resultado	65.269												65.269	65.269
Fonte 230	16.711												16.711	16.711
Fonte 232	48.557												48.557	48.557



DETALHAMENTO DA RECEITA - 2020

Receita	Jan	Fev	Mar	Abr	Mai	Jun	Jul	Ago	Set	Out	Nov	Dez	Total	Média Mensal
Receitas Correntes	83.031												83.031	83.031
Impostos, Taxas e Contribuições de Melhorias	62.746												62.746	62.746
Emolumentos e Custas Judiciais	37.863												37.863	37.863
Taxas Extrajudiciais - Principal	22.024												22.024	22.024
Taxas pela Prestação de Serviços	2.859												2.859	2.859
Receita Patrimonial	288												288	288
Aluguéis de Imóveis Urbanos	288												288	288
Cessão do Direito - Folha de Pagamento														
Outras Receitas Correntes	19.998												19.998	19.998
Diversos	89												89	89
Indenização por Sinistro	87												87	87
Indenizações por Danos ao Patrimônio Público	3												3	3
Multas e Juros Previstos em Contratos														
Outras Indenizações														
Outras Receitas - Primárias														
Outras Restituições	148												148	148
Outros Ressarcimentos														
Remuneração de Depósitos Judiciais	19.671												19.671	19.671
Receitas Intraorçamentárias Correntes	25.275												25.275	25.275
Outras Restituições														
Outros Ressarcimentos														
Outros Serviços	129												129	129
Receita Patrimonial - Permissão de Uso	121												121	121
Remuneração de Depósitos Judiciais	25.026												25.026	25.026
Total	108.307												108.307	108.307

DETALHAMENTO DA DESPESA - 2020

Despesa Liquidada	Jan	Fev	Mar	Abr	Mai	Jun	Jul	Ago	Set	Out	Nov	Dez	Total	Média Mensal
Despesas Correntes	43.021												43.021	43.021
Outras Despesas Correntes	43.021												43.021	43.021
Auxílio Alimentação	9.955												9.955	9.955
Auxílio Transporte	3.282												3.282	3.282
Despesas de Exercícios Anteriores	2.140												2.140	2.140
Diárias	2												2	2
Indenizações e Restituições														
Material de Consumo	21												21	21
Obrigações Tributárias e Contributivas	6												6	6
Outros Benefícios Assist. do Servidor e do Militar	8.154												8.154	8.154
Outros Serviços de Terceiros - Pessoa Física	102												102	102
Outros Serviços de Terceiros - Pessoa Jurídica	19.360												19.360	19.360
Despesas de Capital	17												17	17
Investimentos	17												17	17
Despesas de Exercícios Anteriores														
Equipamentos e Material Permanente	17												17	17
Obras e Instalações														
Outros Serviços de Terceiros - Pessoa Jurídica														
Total	43.038												43.038	43.038

INFORMAÇÕES COMPLEMENTARES - 2020

Receita Financeira	Jan	Fev	Mar	Abr	Mai	Jun	Jul	Ago	Set	Out	Nov	Dez	Total	Média Mensal
Fonte 230	3.921												3.921	3.921
Juros de Títulos de Renda	3.921												3.921	3.921
Juros de Títulos de Renda - Cotas Renda Fixa														
Fonte 232	2.997												2.997	2.997
Juros de Títulos de Renda	2.922												2.922	2.922
Juros de Títulos de Renda - Cotas Renda Fixa	75												75	75
Remuneração de Depósitos Bancários														
Total	6.919												6.919	6.919

Nota: A Receita Financeira não foi incluída nas demonstrações anteriores.

DÍVIDA DO ESTADO NOS TERMOS DO ACORDO STF (AO 2173)

Fonte 230 - Devolução dos R\$ 400 milhões	Jan	Fev	Mar	Abr	Mai	Jun	Jul	Ago	Set	Out	Nov	Dez	Total	Média Mensal
Número da Parcela	15/36	16/36	17/36	18/36	19/36	20/36	21/36	22/36	23/36	24/36	25/36	26/36		
Saldo Devedor Atualizado	341.146	325.639												
Valor da Parcela *	15.507												15.507	15.507

* Valores de repasses expurgados das receitas nos respectivos meses para demonstração em espaço próprio.

DISPONIBILIDADE FINANCEIRA LÍQUIDA

Fonte 230	Jan	Fev	Mar	Abr	Mai	Jun	Jul	Ago	Set	Out	Nov	Dez
Disponibilidade Bruta	983.668											
Deduções	18.098											
Obrigações do Exercício	459											
Obrigações do Exercício em Liqu.												
Consignações												
DDO												
RPNP a pagar	17.633											
RPP a pagar	6											
Disponibilidade Líquida	965.570											
Fonte 232	Jan	Fev	Mar	Abr	Mai	Jun	Jul	Ago	Set	Out	Nov	Dez
Disponibilidade Bruta	804.060											
Deduções	74.067											
Obrigações do Exercício	13.133											
Obrigações do Exercício em Liqu.												
Consignações	5.454											
DDO												
RPNP a pagar	55.480											
RPP a pagar												
Disponibilidade Líquida	729.993											
Disponibilidade Financeira Líquida Total	1.695.563											

Disponibilidade Financeira Líquida das Fontes 230 e 232 - 2020

