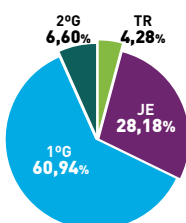
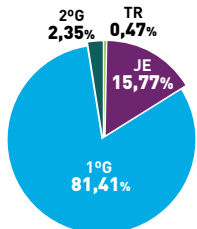
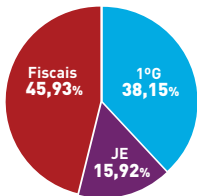
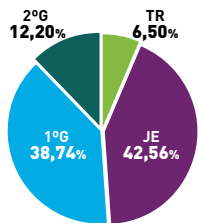


Movimentação Processual (Alinhado à Res. 76/2009, CNJ)

Ações e recursos novos	120.294	Execuções novas	23.851	Ações e recursos pendentes	4.529.494	Ações e recursos baixados	214.203
------------------------	---------	-----------------	--------	----------------------------	-----------	---------------------------	---------

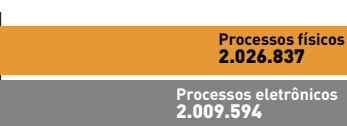
Não inclui os executivos fiscais



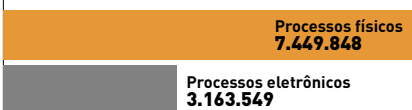
Distribuição 1ª e 2ª Instâncias 163.416



Acervo 1ª Instância (sem dívida ativa) 4.036.431



Acervo 1ª Instância (dívida ativa) 10.613.397

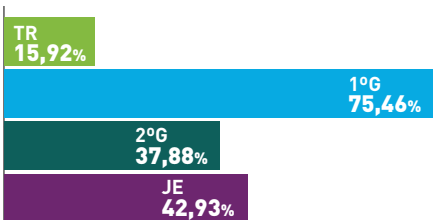


Acervo 2ª Instância (sem Conselho da Magistratura) 120.367

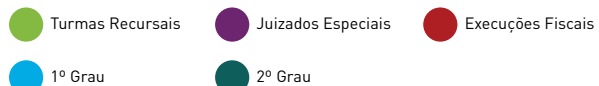
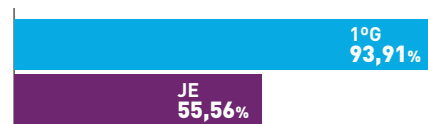


Taxa de Congestionamento

Fase de conhecimento



Fase de Execução



Departamento de Gestão Estratégica e Planejamento (DEGEP)

Gabinete da Presidência (GABPRES)

(21) 3133-7121 | 3133-7722 | gabpres.degep@tjrj.jus.br

TJERJ

em Números



Junho
2018

Pessoal	
Magistrados	872
Desembargadores	180
Juízes	692
Servidores	14.105
1º Grau	10.989 77,91 %
2º Grau	1.553 11,01 %
Administrativo	1.563 11,08 %
Servidores inativos	6.812
Juízes Leigos	261
Estagiários	4.513
Prestadores de Serviço	4.280
Responsabilidade Fiscal	
Despesa de pessoal	R\$ 1.298.189.895,54
Limite da LRF	5,35 %
Cargos em Comissão	905
Valor	R\$ 6.871.726,37
Funções Gratificadas	3.897
Valor	R\$ 15.471.534,32
Metas CNJ*	
1	Julgar mais proc. conhec. do que distr., excluídos suspensos e sobrestados 99,78%
2	Julgar 80% proc. distr. até 31/12/2014 no 1º Grau; 80% distr. até 31/12/2015 no 2º Grau e 90% distr. até 31/12/2015 em Juizados e TR
	1ºG 14,47% 2ºG NI JE e TR 10,05%
4	Julgar 70% ações improb. administ. e ações penais crimes contra a Administ. Públ. dist. até 31/12/2015 2,83%
5	Estabelecer política desjudicialização e enfrentamento proc. execução fiscal 56,34%
6	Julgar 60% ações coletivas distr. até 31/12/2015 no 1º Grau e 80% distr. até 31/12/2016 no 2º Grau
	1ºG 1,61% 2ºG NI
8	Fortalecer rede de enfrentamento à violência doméstica e familiar contra mulheres 112,15%
Custo da prestação jurisdicional (por processo) JAN-JUN 2017 R\$ 1.553,09	

Responsabilidade Social	
Beneficiados pelos proj. soc.	18.310
Participantes proj. inclusão social	353
Voluntariado Continuado	496
Orçamento e Finanças	
Dotação 2018	R\$ 4.579.754.219,00
Receitas	R\$ 2.358.002.668,72
Fonte 100 (TJ)	R\$ 1.414.490.504,71
Fonte 230 (TJ)	R\$ 481.380.349,62
Fonte 232 (IFETJ)	R\$ 438.721.483,13
Fonte 232 (FUNARPEN)	R\$ 23.410.331,26
Despesas	R\$ 2.026.130.946,92
Fonte 100 (TJ)	R\$ 1.414.490.504,71
Fonte 230 (TJ)	R\$ 260.505.848,80
Fonte 232 (IFETJ)	R\$ 331.883.825,57
Fonte 232 (FUNARPEN)	R\$ 19.250.767,84
Precatórios Pagos	
Beneficiários	437
Valor	R\$ 47.261.249,11
Gestão	
Projetos estratégicos	29
% de implementação	49,02%
SIGA	203 un. (área jur.) 12 un. (área adm.)
ISO	26 un. (área jur.) 14 un. (área adm.)
Colegiados Administrativos	67
Tecnologia da Informação	
Estações de trabalho	26.272
Processo eletrônico - unidades	613
Totalmente eletrônicas	
1º Grau (incluindo JE e TR)	19
2º Grau	05
Híbridas	
1º Grau (incluindo JE e TR)	559
2º Grau	30
Virtualização de processos	74,95 %

Unidades	
Comarcas	Regionais
81	14
Câmaras	35
Cíveis	27
Criminais	8
Varas	524
Cível	198
Família	90
Criminal	89
Vara única	37
1ª Vara	20
2ª Vara	20
Fam. Inf. Juv. e Id.	19
Fazenda Pública	16
Inf. Juv. e Id.	14
Órfãos e Sucessões	9
Empresarial	7
Execuções Penais	1
Auditoria Militar	1
Inf. e Juv.	1
Registros Públicos	1
Execuções e Medidas Socioeducativas	1
Juizado da Violência contra a Mulher e JECRIM (e adjuntos)	77
Juizado da Violência contra a Mulher	11
Juizados Especiais	148
Cível (e adjuntos)	127
Criminal (e adjuntos)	16
Fazenda Pública	5
Turmas Recursais	8
Cível	5
Criminal	2
Fazenda Pública	1

Segurança e Logística	
Fóruns	102
Monitoramento por CFTV	102
Edificações com controle de acesso	68
Câmeras	4.002
Sistemas de alarme	133
Salas de videoconferência	41
Área construída	711.489,85 m²
Área útil	633.225,97 m²
Orçamento de construção	R\$ 0,00
Orçamento de reforma	R\$ 122.261.359,34
Consumo	
Energia	R\$ 4.588.107,03**
Água	R\$ 605.132,06**
Papel	R\$ 92.092,36
Telefonia	R\$ 338.348,53**
Comunicação	
Imprensa	
Demanda externa	303
Demanda interna	191
Inserções Institucionais na Mídia	556
Banco do Conhecimento	
Acesso/mês	541.167
Público recebido no Museu da Justiça – Centro Cultural (CCMJ)	548
Agenda Cultural APJ-Rio/Niterói	516
Pesquisadores	32

* Os resultados referem-se ao ano de 2018, com critérios do ano de 2017

**maio/2018