

GRUPO II - UO RESPONSÁVEIS PELA COLETA: DGJUR

1. Tema: Eficiência Operacional.

2. Objetivo: Garantir a agilidade nos trâmites Judiciais e Administrativos

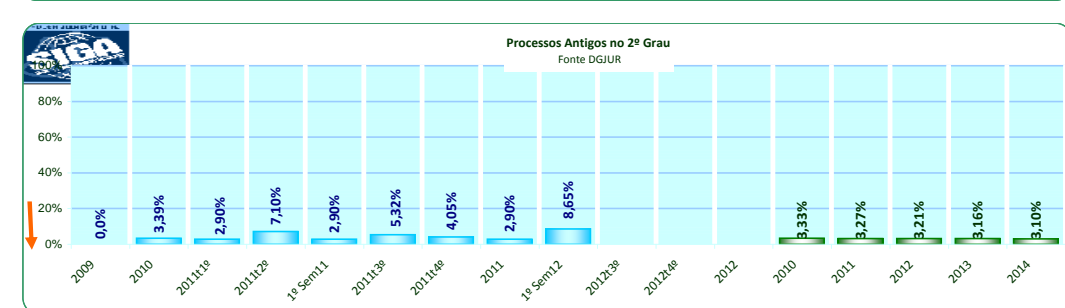
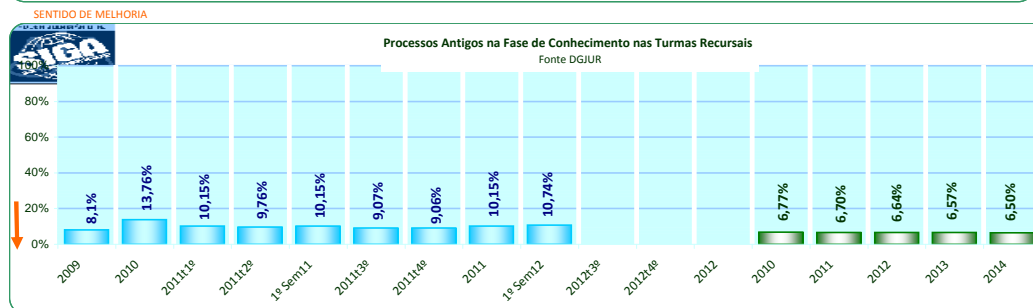
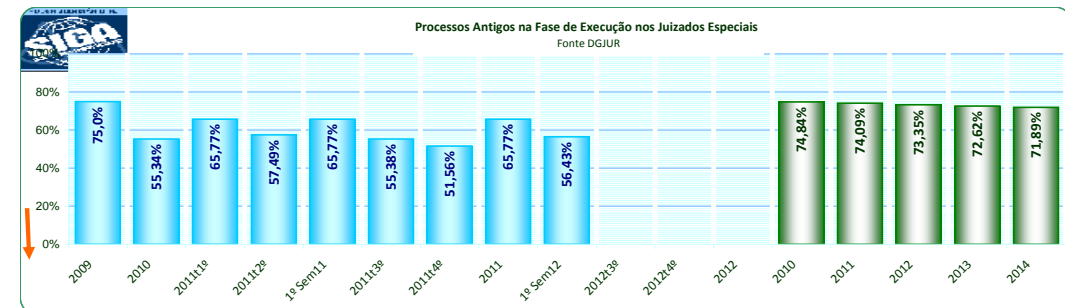
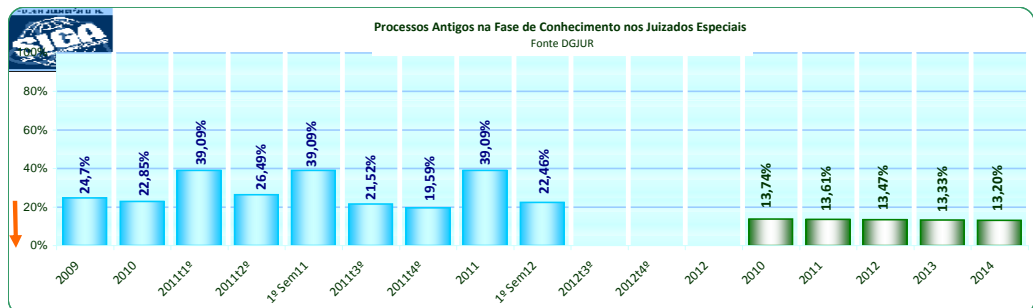
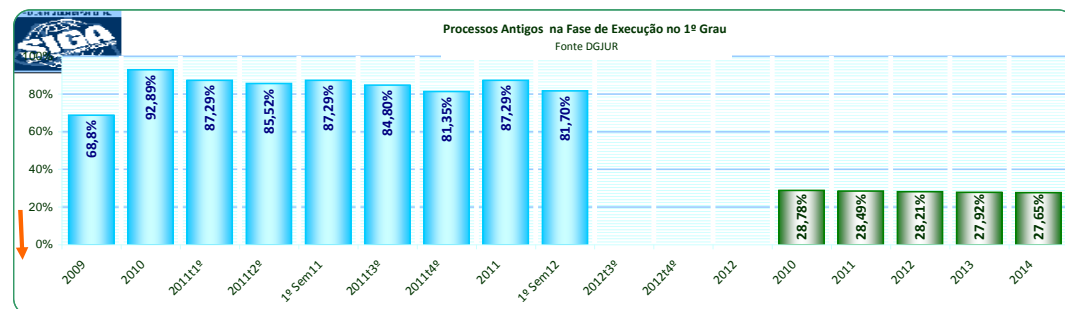
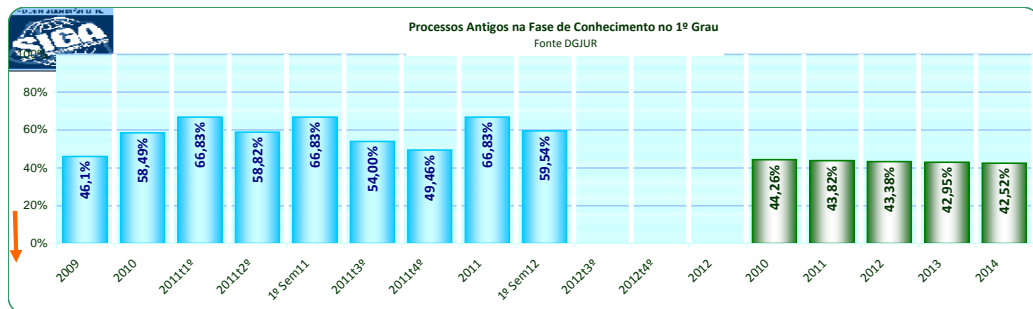
3. Indicador: Índice de processos antigos

4. Fórmula: % entre processos pendentes (protocolados até o último dia útil do segundo ano anterior ao corrente) / total de processos pendentes

5. Meta: Baixar em 3,96% o índice de processos antigos, até 2014

6. Apuração: Trimestral.

ID	DESCRIÇÃO DA FÓRMULA	PJERJ											METAS PJERJ					
		2009	2010	2011t1º	2011t2º	1º Sem11	2011t3º	2011t4º	2011	1º Sem12	2012t3º	2012t4º	2012	2010	2011	2012	2013	2014
IE 07a	Processos Antigos na Fase de Conhecimento no 1º Grau	46,1%	58,49%	66,83%	58,82%	66,83%	54,00%	49,46%	66,83%	59,54%				44,26%	43,82%	43,38%	42,95%	42,52%
IE 07b	Processos Antigos na Fase de Execução no 1º Grau	68,8%	92,89%	87,29%	85,52%	87,29%	84,80%	81,35%	87,29%	81,70%				28,78%	28,49%	28,21%	27,92%	27,65%
IE 07c	Processos Antigos no 2º Grau	#VALOR!	3,39%	2,90%	7,10%	2,90%	5,32%	4,05%	2,90%	8,65%				3,33%	3,27%	3,21%	3,16%	3,10%
IE 07d	Processos Antigos na Fase de Conhecimento nos Juizados Especiais	24,7%	22,85%	39,09%	26,49%	39,09%	21,52%	19,59%	39,09%	22,46%				13,74%	13,61%	13,47%	13,33%	13,20%
IE 07e	Processos Antigos na Fase de Execução nos Juizados Especiais	75,0%	55,34%	65,77%	57,49%	65,77%	55,38%	51,56%	65,77%	56,43%				74,84%	74,09%	73,35%	72,62%	71,89%
IE 07f	Processos Antigos na Fase de Conhecimento nas Turmas Recursais	8,1%	13,76%	10,15%	9,76%	10,15%	9,07%	9,06%	10,15%	10,74%				6,77%	6,70%	6,64%	6,57%	6,50%



IE 07a	Processos Antigos na Fase de Conhecimento no 1º Grau	2009	2010	2011t1º	2011t2º	1º Sem11	2011t3º	2011t4º	2011	1º Sem12	2012t3º	2012t4º	2012
	PPc1º - Casos Pendentes de Conhecimento em 1º Grau protocolado até o último dia útil do segundo ano anterior	993.377	1.333.472	1.532.076	1.404.438	1.532.076	1.279.788	1.204.636	1.532.076	1.401.985			
	Cpc1º - Casos Pendentes de Conhecimento em 1º Grau (CpC1º = CpCCrim1º + CpCNCrim1º)	2.155.334	2.279.935	2.292.625	2.387.532	2.292.625	2.369.924	2.435.698	2.292.625	2.354.611			
IE 07b	Processos Antigos na Fase de Execução no 1º Grau	2009	2010	2011t1º	2011t2º	1º Sem11	2011t3º	2011t4º	2011	1º Sem12	2012t3º	2012t4º	2012
	PPex1º - Casos Pendentes de Execução no 1º Grau protocolado até o último dia útil do segundo ano anterior	3.235.514	4.636.007	4.264.316	4.188.555	4.264.316	4.101.446	4.069.823	4.264.316	4.437.509			
	CpEx1º - Casos Pendentes de Execução no 1º Grau (CpEx1º = CpExt1º + ExeJudP1º)	4.702.857	4.990.914	4.885.093	4.897.484	4.885.093	4.836.358	5.002.940	4.885.093	5.431.637			
IE 07c	Processos Antigos no 2º Grau	2.009	2010	2011t1º	2011t2º	1º Sem11	2011t3º	2011t4º	2011	1º Sem12	2012t3º	2012t4º	2012
	PPc2º - Casos Pendentes no 2º Grau protocolado até o último dia útil do segundo ano anterior	#VALOR!	2.363	2.122	5.179	2.122	4.299	3.642	2.122	7.857			
	Cp2º - Casos Pendentes no 2º Grau (Cp2º = CpCrim2º + CpCNCrim2º)	66.551	69.635	73.135	72.913	73.135	80.870	89.903	73.135	90.782			
IE 07d	Processos Antigos na Fase de Conhecimento nos Juizados Especiais	2009	2010	2011t1º	2011t2º	1º Sem11	2011t3º	2011t4º	2011	1º Sem12	2012t3º	2012t4º	2012
	PPcJE - Casos Pendentes de Conhecimento de Juizado Especial protocolado até o último dia útil do segundo ano anterior	143.115	173.996	254.759	194.121	254.759	148.599	127.636	254.759	161.307			
	CpcJE - Casos Pendentes de Conhecimento de Juizado Especial (CpCJE = CpCCrimJE + CpCNCrimJE)	579.417	761.416	651.652	732.889	651.652	690.498	651.652	651.652	718.290			
IE 07e	Processos Antigos na Fase de Execução nos Juizados Especiais	2009	2010	2011t1º	2011t2º	1º Sem11	2011t3º	2011t4º	2011	1º Sem12	2012t3º	2012t4º	2012
	PPexJE - Casos Pendentes de Execução no Juizado Especial protocolado até o último dia útil do segundo ano anterior	42.294	39.856	44.631	40.781	44.631	37.773	35.476	44.631	38.366			
	CpExJE - Casos Pendentes de Execução no Juizado Especial (CpExJE = CpExtJE + ExeJudPJE)	56.407	72.020	67.858	70.935	67.858	68.211	68.808	67.858	67.987			
IE 07f	Processos Antigos na Fase de Conhecimento nas Turmas Recursais	2009	2010	2011t1º	2011t2º	1º Sem11	2011t3º	2011t4º	2011	1º Sem12	2012t3º	2012t4º	2012
	PPTR - Casos Pendentes nas Turmas Recursais protocolado até o último dia útil do segundo ano anterior	1.186	1.527	1.833	1.792	1.833	1.771	1.786	1.833	2.205			
	CpTR - Casos Pendentes nas Turmas Recursais (CpTR = CpCrimTR + CpCNCrimTR)	14.716	11.097	18.060	18.363	18.060	19.534	19.714	18.060	20.537			

Excluídos os dados relativos aos processos criminais no 2º grau, uma vez que o sistema E-JUD não está acessível

ANÁLISE DE DADOS:	1 - o resultado deste indicador é influenciado pelo gerenciamento cartorária em relação aos julgamentos por ordem cronológica (como objetiva as metas 02 de 2009 e 02 de 2010). Se as Serventias já julgaram todos os processos distribuídos até o ano de 2006 - e continuam nesta marcha cronológica que no orientou o CNJ. Estaremos atualmente terminando todos os processos 2008. Outras pelas suas características terão melhor desempenho neste indicador (Juizados). Assim a análise vai além dos resultados obtidos pelas Serventias passa também pelas características de cada segmento. A implantação do processo virtual dará folego a este indicador.
AÇÕES GERENCIAIS:	1- Ofício da Presidência para os Juízes e Desembargadores com a evolução de cumprimento da meta 02 de 2009, meta 02 de 2010 e meta 01 de 2012 - todas do CNJ. 2 - Realização de concurso para a Magistratura.