

No Balcão Virtual Gabinete você terá atendimento nos gabinetes judiciais do PJERJ por videoconferência, para tratar de assuntos referentes aos seus processos sem necessidade de ir ao Fórum.

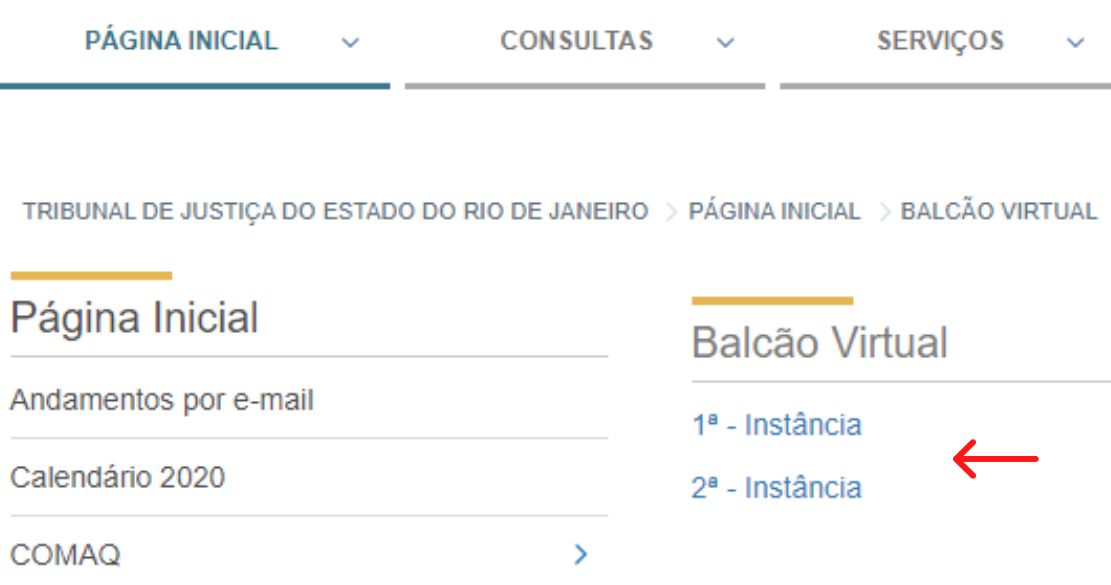
O Balcão Virtual Gabinete funcionará durante o horário de atendimento determinado pelo gabinete, através de agendamento prévio com hora marcada.

Todos os agendamentos realizados através do Balcão Virtual Gabinete estão sujeitos a disponibilidade de agenda do gabinete desejado e podem ser reagendados caso necessário.

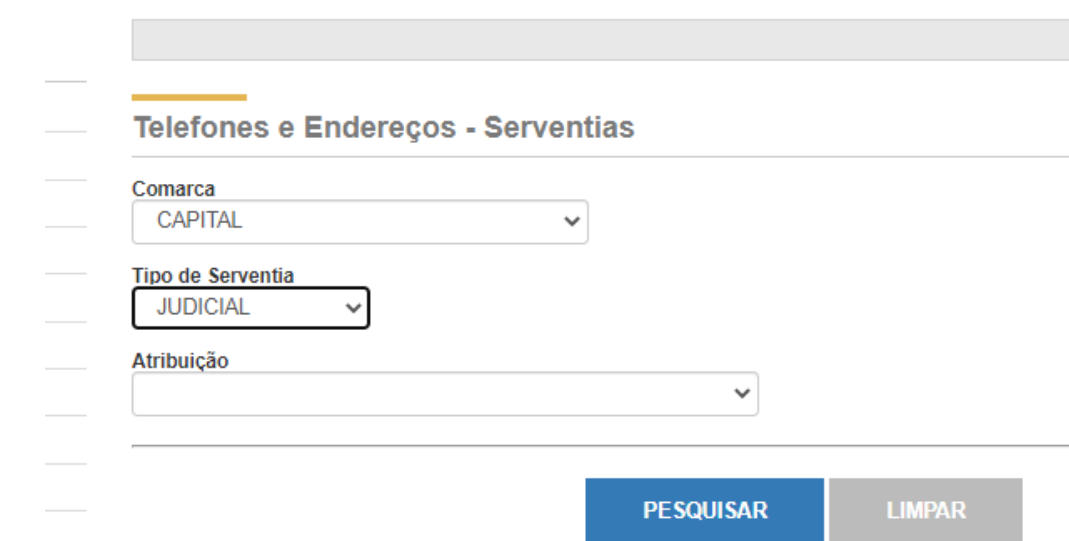
- 1 Clique em Balcão Virtual no lado direito da página do PJERJ ou acesse pelo link <http://www.tjrj.jus.br/web/guest/balcao-virtual>.



- 2 Escolha 1ª ou 2ª - Instância.



- 3 Localize a serventia desejada utilizando os filtros disponíveis.



- 4 Clique no link do Agendamento com o Magistrado.



1ª Instância




2ª Instância



⑤ Ao selecionar a serventia desejada, você será direcionado para a pagina de marcação de horário na agenda do gabinete.

- 1 Data e Horário**
Selecione o dia e horário desejados, mediante disponibilidade.
- 2 Informações Pessoais**
Preencha com suas informações pessoais (Nome, E-mail e Telefone).
- 3 Informações Jurídicas**
Preencha com as informações referentes ao processo que deseja atendimento.
- 4 Confirmação**
Dê ciência com relação ao uso dos dados informados e clique em "Reservar".



Gabinete da Desembargadora

Agenda Magistrado
 30 minutos 🌐 ⓘ

21 de julho

1
>
julho 2021

D	S	T	Q	Q	S	S	12:00	12:30	13:00
				1	2	3	13:30	14:00	14:30
4	5	6	7	8	9	10	15:00	15:30	16:00
11	12	13	14	15	16	17	16:30		
18	19	20	21	22	23	24			
25	26	27	28	29	30	31			

⌚ Todos os horários estão em (UTC-03:00) Brasília

2
Adicionar seus detalhes

Nome

Email

Número de telefone

3
Fornecer informações adicionais

Número do Processo:

Inscrição na OAB ou matrícula. (opcional)

Descrição resumida: (opcional)

4

Declaro estar ciente e de acordo que meus dados pessoais são coletados com a específica finalidade de permitir o agendamento de atendimento e serão armazenados, utilizados e descartados de acordo com as normas de segurança da informação e disposições da lei 13.709/18 – Lei Geral de Proteção de Dados Pessoais (LGPD).

Reservar

• <http://www.tjrj.jus.br/>

Da plataforma Microsoft Bookings
© 2021 Microsoft • Privacidade e Cookies

- ⑥ Você receberá por e-mail uma confirmação do agendamento realizado, com data e hora, além do link para acesso ao atendimento.

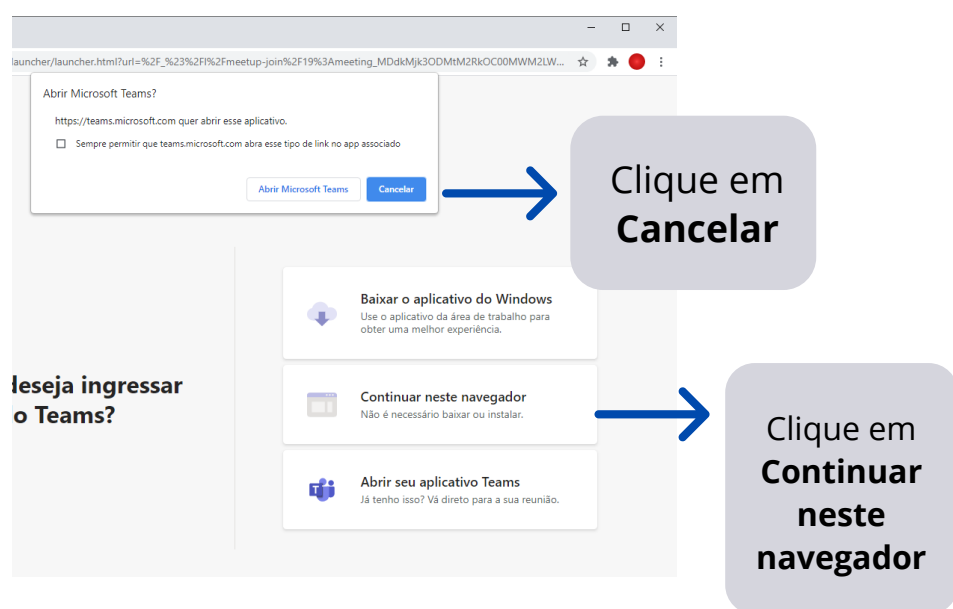


- ⑦ No dia e horário marcados, clique no botão "Entrar no seu compromisso" incluso no e-mail de confirmação para ser direcionado ao atendimento.

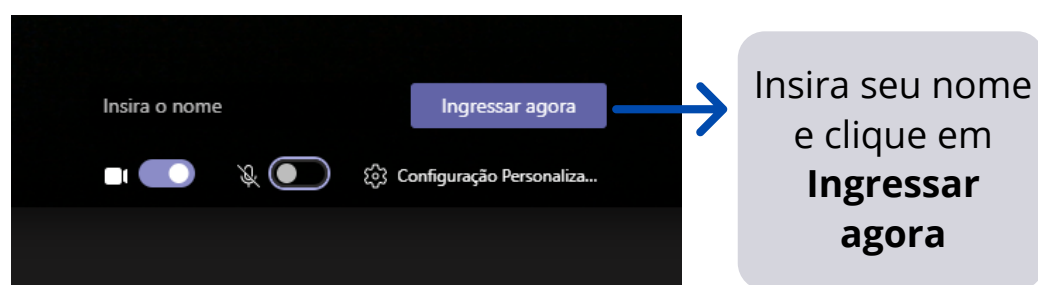
Observação: Caso precise reagendar ou cancelar sua reserva, clique em "Alterar seu compromisso" dentro do e-mail de confirmação. Você será direcionado para a sua reserva onde poderá alterá-la ou cancelá-la.

Acesso pelo computador

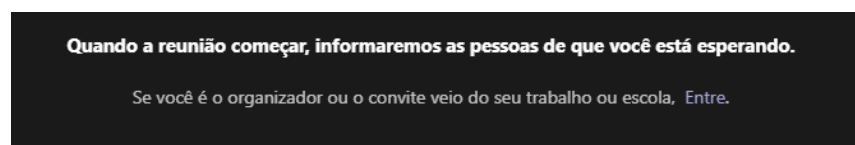
1



2



3 Aguarde até ser admitido na sala de atendimento virtual.



Acesso pelo smartphone

Caso não tenha o aplicativo Microsoft Teams instalado, clique em “Obter o Teams” e instale o aplicativo conforme instruções do seu aparelho.

Com o Teams instalado:

- Clique na opção **Participar da Reunião**;
- Informe seu nome;
- Permita que o app Teams grave áudio;
- Aguarde até ser admitido na sala.

